



Datos económicos



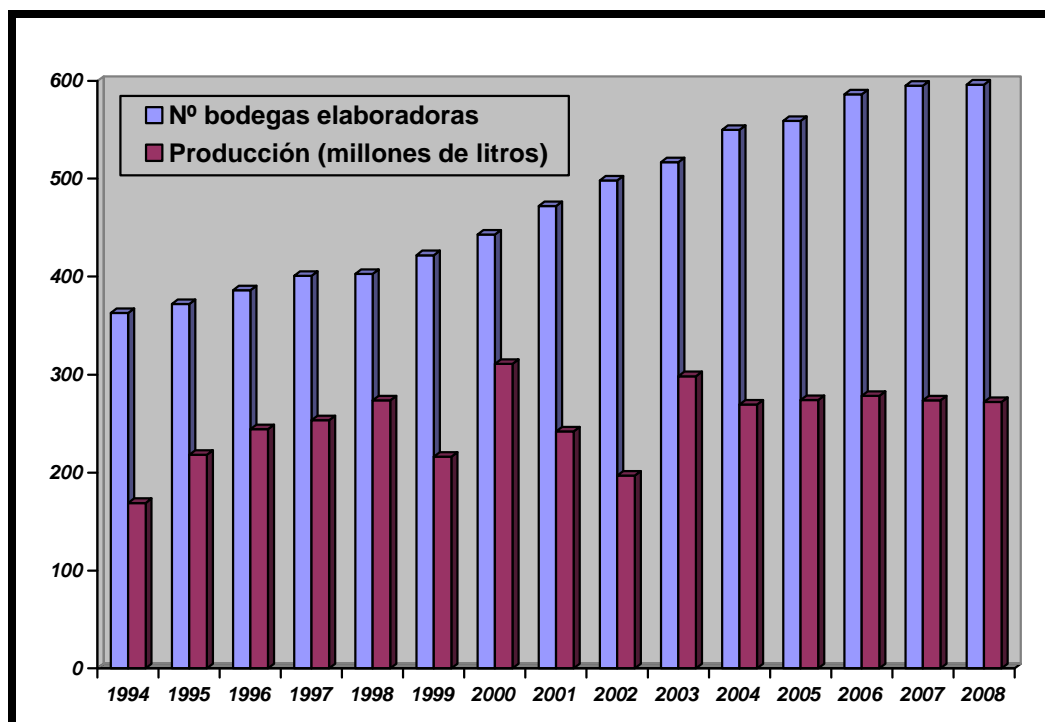
Evolución de la producción

La producción de la Denominación de Origen Calificada Rioja ha experimentado un crecimiento notable y sostenible durante los últimos 3 lustros, tanto en lo relativo a la superficie de viñedo productivo, como al número de empresas elaboradoras del mismo. El volumen de vino producido ha contado también con un desarrollo al alza, aunque con una evolución más dispar y estancada en los últimos años en torno a los 270 millones de litros.

Evolución del número de bodegas elaboradoras, de la producción y del número de bodegas elaboradoras de la D.O. Calificada Rioja en el período 1994-2008

Año cosecha	Superficie de viñedo productivo (Ha)	Producción amparada (Millones litros)	Bodegas embotelladoras o comercializadoras
1994	47.192	168,85	363
1995	47.346	217,91	372
1996	47.346	244,47	386
1997	47.765	253,60	401
1998	48.381	273,56	403
1999	49.135	216,24	422
2000	52.029	310,80	443
2001	53.820	242,00	472
2002	55.545	196,82	498
2003	56.580	298,42	517
2004	58.132	269,70	550
2005	59.212	273,94	559
2006	60.390	278,18	586
2007	60.773	273,68	595
2008	60.882	272,12	596

Fuente: Consejo Regulador de la D.O. Calificada Rioja



Fuente: Consejo Regulador de la D.O. Calificada Rioja

Producción amparada de uva de la D.O. Calificada Rioja en la cosecha de 2008.

	Producción Tinta		Producción Blanca		Producción Total (T. y B.)	
	Superficie (Ha)	Producción (Miles Kg)	Superficie (Ha)	Producción (Miles Kg)	Superficie (Ha)	Producción (Miles Kg)
ARABA	11.899	73.670	970	7.654	12.869	81.325
LA RIOJA	38.621	243.116	2.892	22.659	41.513	265.776
NAVARRA	6.304	40.416	193	1.460	6.498	41.876
TOTAL	56.825	357.204	4.057	31.774	60.882	388.978

Fuente: Consejo Regulador de la D.O. Calificada Rioja



Subzona Rioja Alavesa

Respecto a la producción de Rioja en el territorio de Araba, cabe decir que en 2008 supone aproximadamente el 20% del volumen total y de la superficie dedicada a este producto, a una distancia bastante alejada de la Comunidad de la Rioja y duplicando los datos de la Comunidad Foral Navarra.

En el año 2008 existe un total de 275 bodegas elaboradoras, concentradas mayoritariamente en municipios como Laguardia, Lapuebla de Labarca, Villabuena de Alava, Baños de Ebro o Elciego. La superficie dedicada a producción tinta es notablemente superior a la dedicada a la blanca, resaltando Laguardia, Elciego, Lanciego y Labastida en cuanto a la extensión de suelos ocupados por la actividad vitivinícola.

Distribución por localidades de viñedos productivos en la cosecha 2008 y bodegas embotelladoras

	Hectáreas de viñedo		Bodegas
	Tinta	Blanca	
Baños de Ebro	454,50	56,02	23
Barriobusto	227,20	31,43	1
Cripán	138,34	10,54	2
Elciego	1.063,07	55,20	19
Elvillar de Alava	752,60	65,01	13
Labastida	1.006,67	74,75	14
Labraza	122,55	16,76	0
Laguardia	3.334,25	242,17	62
Lanciego	1.010,16	98,47	17
Lapuebla de Labarca	308,49	28,08	40
Leza	349,95	31,55	6
Moreda	279,77	33,67	2
Navaridas	571,59	52,02	10
Oyón	805,71	46,06	7
Salinillas De Buradón	54,82	3,83	0
Samaniego	484,40	48,52	14
Villabuena de Alava	489,33	52,77	40
Yecora	445,65	23,91	5
Total Araba	11.899,14	970,84	275

Fuente: Consejo Regulador de la D.O. Calificada Rioja

Con formato: Fuente:
Verdana, Color de fuente:
Automático

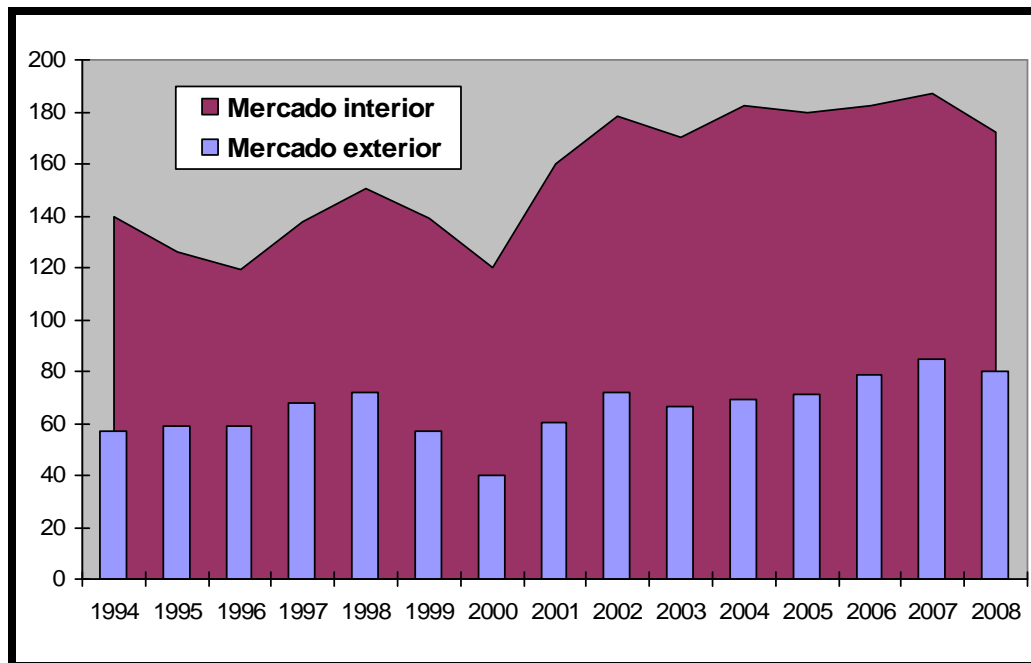
Con formato: Fuente:
Verdana, Color de fuente:
Automático

Con formato: Fuente:
Verdana, Color de fuente:
Automático

La evolución del volumen de vino comercializado durante los últimos 3 lustros muestra una evolución dispar, tanto en el plano interior como en el exterior, aunque en los últimos años parece observarse una tendencia a la estabilización.

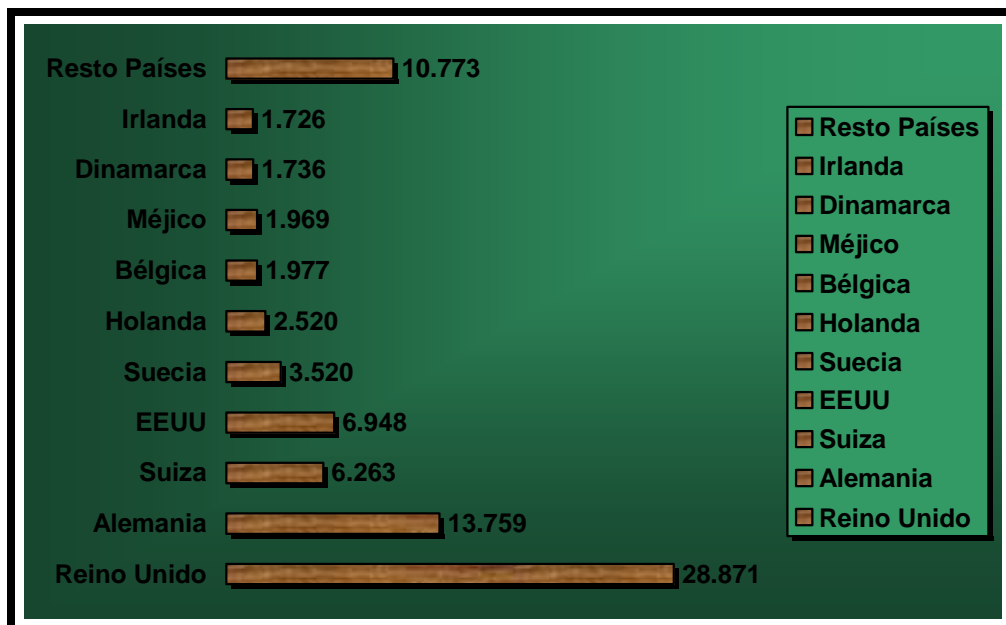


Evolución de la comercialización de la D.O. Calificada Rioja (millones de litros)



Fuente: Consejo Regulador de la D.O. Calificada Rioja

Respecto a la distribución del volumen de comercialización externa de la D.O. Calificada Rioja en el año 2008, resalta el predominio de las exportaciones al Reino Unido, que representan algo más del tercio total de las ventas exteriores. La mayor parte de las exportaciones se dirigen a países de la Europa Comunitaria, aunque también hay un cierto porcentaje destinado a EEUU, Méjico y Resto Países.

**Volumen de la exportación de la D.O. Calificada Rioja distribuida por países en 2008 (Miles de litros)**

Fuente: Consejo Regulador de la D.O. Calificada Rioja