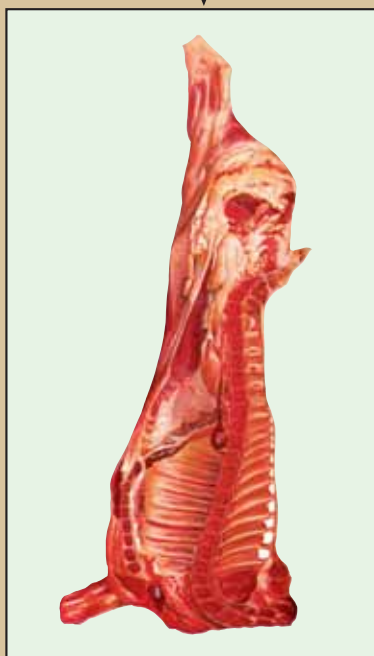


## CONSECUENCIAS

RESPECTO DE LAS NORMAS DE BIENESTAR SOBRE LA CALIDAD DE LA CARNE

BUEN Trato

MAL Trato



- \* SANGRADO EFICAZ
- \* MAYOR CALIDAD HIGIÉNICA
- \* MAYOR TIEMPO DE CONSERVACIÓN
- \* MEJOR PRESENTACIÓN DE LA CANAL

- \* FATIGA MUSCULAR
- \* HEMORRAGIAS, PETEQUIAS, COÁGULOS
- \* ROTURA DE HUESOS
- \* PEOR CALIDAD HIGIÉNICA Y SANITARIA
- \* PEOR CALIDAD COMERCIAL
- \* DECOMISOS

## OBJETIVO

1 EVITAR CUALQUIER SIGNO DE AGITACIÓN, DOLOR O SUFRIMIENTO INNECESARIO DURANTE LAS OPERACIONES DE DESPLAZAMIENTO, SUJECCIÓN, ATURDIMIENTO Y MATANZA DE LOS ANIMALES DESTINADOS A SACRIFICIO.

2 DISMINUIR EL NÚMERO DE ACCIDENTES DE LOS ANIMALES EN EL TRANSPORTE, LA DESCARGA Y CONDUCCIÓN AL SACRIFICIO

3 REDUCIR LOS NIVELES DE ESTRÉS DE LOS ANIMALES PARA MEJORAR LA CALIDAD DE LA CARNE MEDIANTE UN BUEN MANEJO DE LOS ANIMALES VIVOS DESTINADOS AL SACRIFICIO PARA LA OBTENCIÓN DE CARNES




DIRECCIÓN DE SALUD PÚBLICA  
...  
PROGRAMA MATADEROS

## MATADEROS CAPV

# BIENESTAR ANIMAL

D 454/1994, DE 22 DE NOVIEMBRE  
RD 54/1995, DE 20 DE ENERO

CONDICIONES DE PROTECCIÓN  
DE LOS ANIMALES  
DURANTE EL SACRIFICIO



GANADO VACUNO

## DESCARGA DE LOS ANIMALES EN EL MATADERO

### TRANSPORTISTA:

- \* CUIDA EL BUEN MANEJO DE LOS ANIMALES
- \* SEPARA POR LOTES LOS ANIMALES DE DISTINTO ORIGEN
- \* MANTÉN LA LIMPIEZA DE LOS ANIMALES

### PROPORCIONALES:

- \* CAMA ADECUADA
- \* SUELO RUGOSO
- \* TECHO CUBIERTO (lluvia, frío, etc.)

### TEN EN CUENTA:

- \* N° ANIMALES / EL MOMENTO OPORTUNO (CARGA/DESCARGA)



### EVITA:

- \* PENDIENTES, RAMPAS, CURVAS,
- \* DESNIVELES (SALTO, CAÍDAS)
- \* LA VISIBILIDAD QUE ASUSTE AL ANIMAL

### PROPORCIONALES:


- \* PROTECCIÓN LATERAL
- \* SUELOS ANTIDESLIZANTES
- \* MATERIALES SIN ARISTAS CORTANTES
- \* POSIBILIDAD DE DESVÍO
- \* PROTECCIÓN (LLUVIA, VIENTO, ETC)



### SISTEMAS DE AVANCE DE LOS ANIMALES:

- NO USES: Palos-agujones-pinchos
- NO LES DES: Voces, gritos, tirones (rabo-collares), descargas eléctricas continuas

## ESTANCIA EN EL MATADERO ESTABILIZACIÓN



### PROPORCIONALES

- \* AGUA
- \* COMIDA
- \* LECHO
- \* TEMPERATURA
- \* VENTILACIÓN
- \* TIEMPO DE REPOSO

### EVITALES

- \* RUIDOS
- \* CORRIENTES DE AIRE
- \* VER OBJETOS EXTRAÑOS
- \* VER ANIMALES COLGADOS
- \* VER REFLEJOS LUMINOSOS
- \* PERCIBIR LA OSCURIDAD
- \* PERCIBIR OLORES (SANGRE)

### ALOJAMIENTO

- \* INDIVIDUAL / POR LOTES
- \* NUNCA MEZCLAR ANIMALES

### PRIORIZA EL SACRIFICIO

- \* ANIMALES LESIONADOS / HERIDOS
- \* ANIMALES IMPEDIDOS / CAÍDOS
- \* ANIMALES ENFERMOS



### CONDÚCELOS AL BOX DE ATURDIDO

- \* UTILIZANDO INSTRUMENTOS PARA GUIAR QUE NO LES PRODUZCAN SUFRIMIENTO ALGUNO (AGUIJÓN 2 sg. max.)

## SISTEMAS DE ATURDIMIENTO

### SISTEMAS INMOVILIZACIÓN:

- EVITA
  - \* LAS ATADURAS (PATAS, CUERNOS)
- ACONDICIONA
  - \* EL BOX SEGÚN EL TAMAÑO DEL ANIMAL
- NO CUELQUES/SUSPENDAS
  - \* A LOS ANIMALES ANTES DE ATURDIR



### ATURDIDO

- COLOCA
  - \* LA PISTOLA EN LA POSICION EXACTA DEL PUNTO DE ATURDIMIENTO

### ABATIDO

- PROPORCIONA
  - \* UNA SUPERFICIE QUE RECOJA EL CUERPO DEL ANIMAL ATURDIDO EN CONDICIONES DE LIMPIEZA
- EVITA
  - \* EN LA CAÍDA LA PRODUCCIÓN DE ARAÑAZOS, HERIDAS, HEMATOMAS, ROTURAS DE HUESOS, ETC.



## SANGRADO Y MUERTE DEL ANIMAL

### TIEMPO DE:

- ATURDIMIENTO
  - \* PISTOLA NUNCA SUPERIOR A 60 SEGUNDOS
  - \* COMPRUEBA LOS SIGNOS DE UN CORRECTO ATURDIMIENTO: OJOS, RELAJACIÓN MUSCULAR...
  - \* REPITE LA OPERACIÓN SI NO HA SIDO EFECTIVA

### SANGRADO

- \* ANTERIOR A LA RECUPERACION SENSORIAL DEL ANIMAL



### DEBES SABER:

- \* QUE EL ANIMAL MUERE POR LA RÁPIDA PÉRDIDA DE SANGRE (70 SEGUNDOS EN EL GANADO VACUNO)

### IMPORTANTE

- \* REALIZA EL "CORTE COMPLETO" DE LOS VASOS
- \* NO DES TIEMPO A LA RECUPERACIÓN DE LA CONSCIENCIA DURANTE EL SANGRADO
- \* REALIZA DE FORMA CONTINUADA LAS TRES OPERACIONES EN UN MISMO ANIMAL SIN PASAR AL SIGUIENTE O VARIOS A LA VEZ