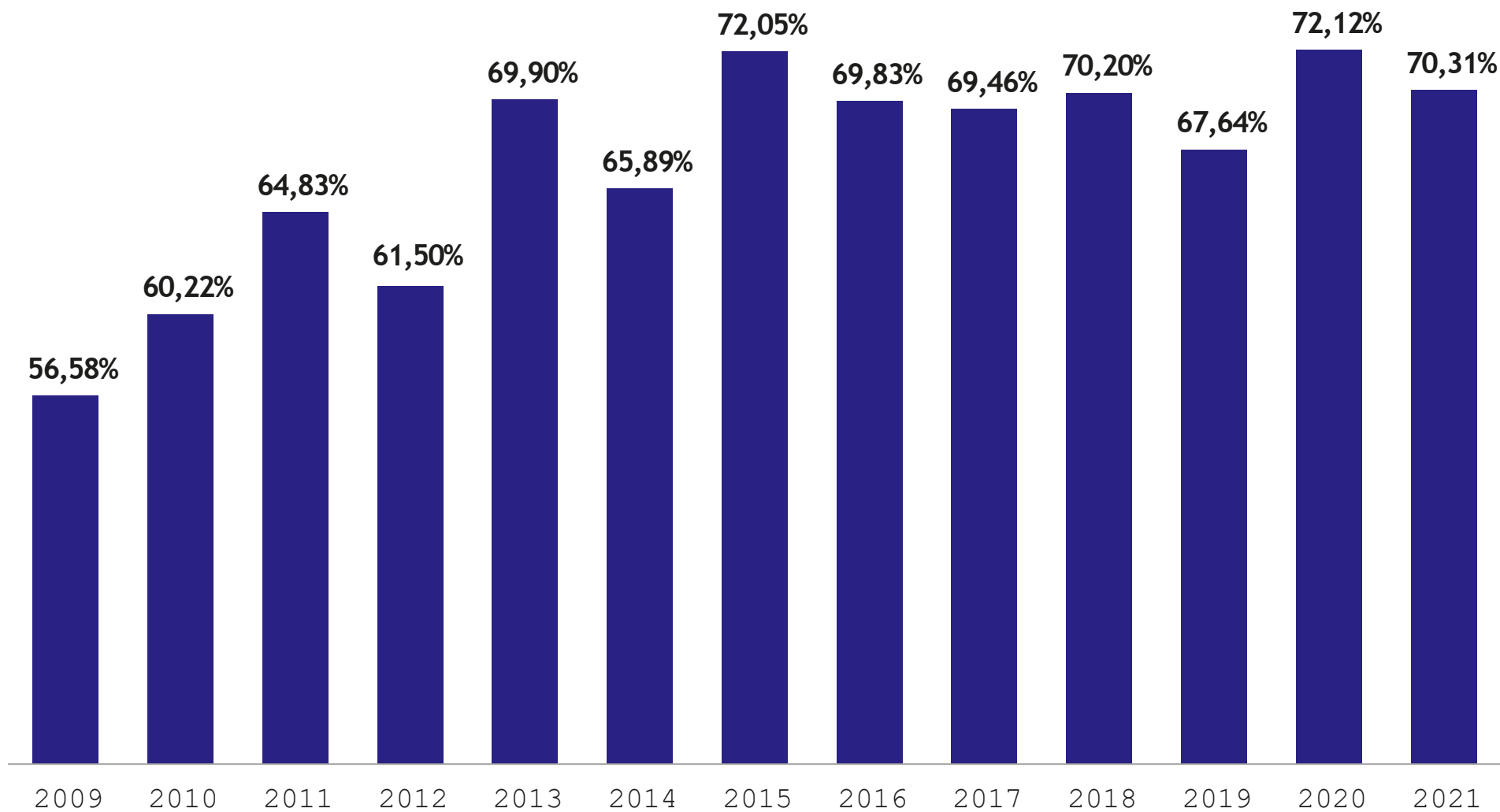
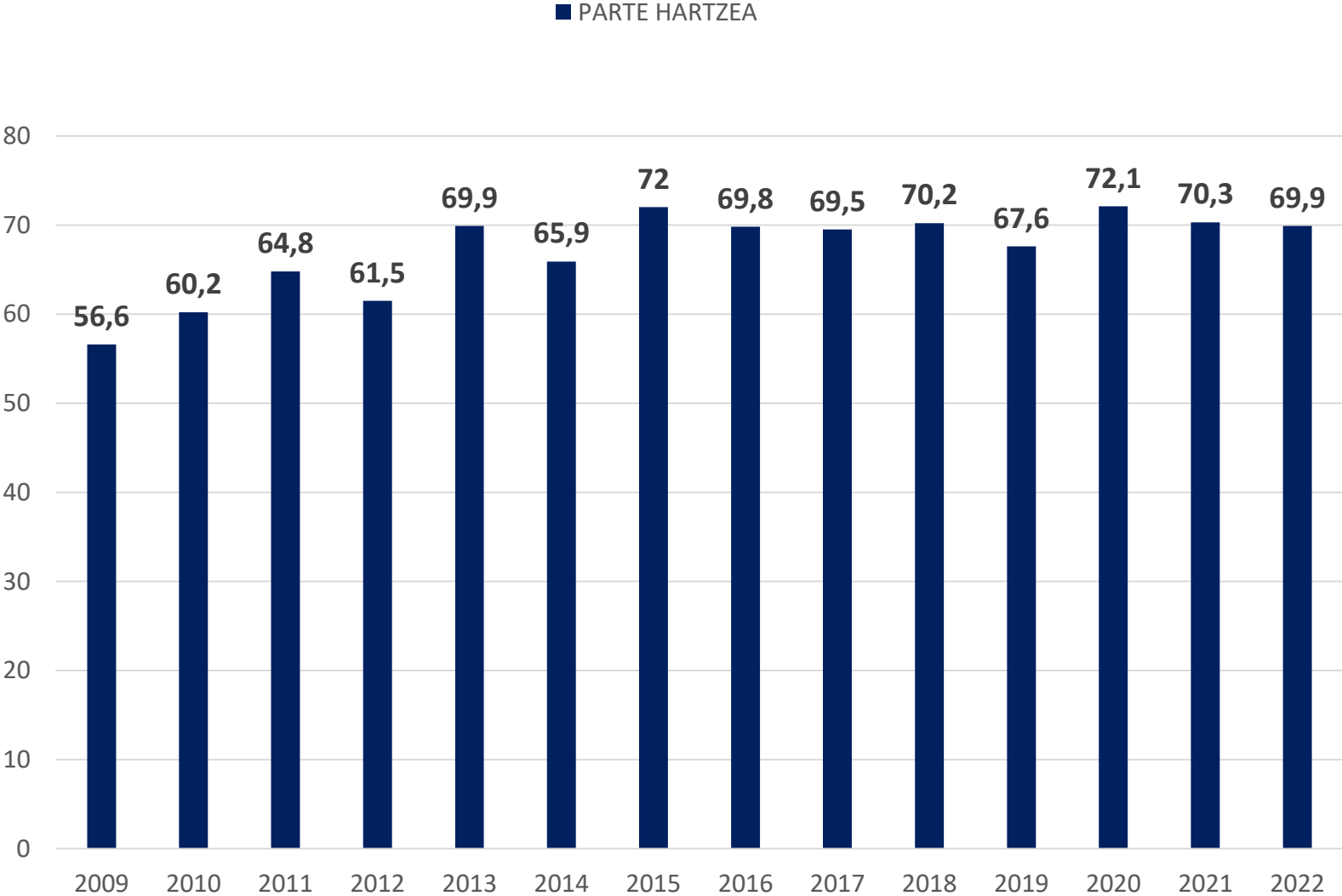


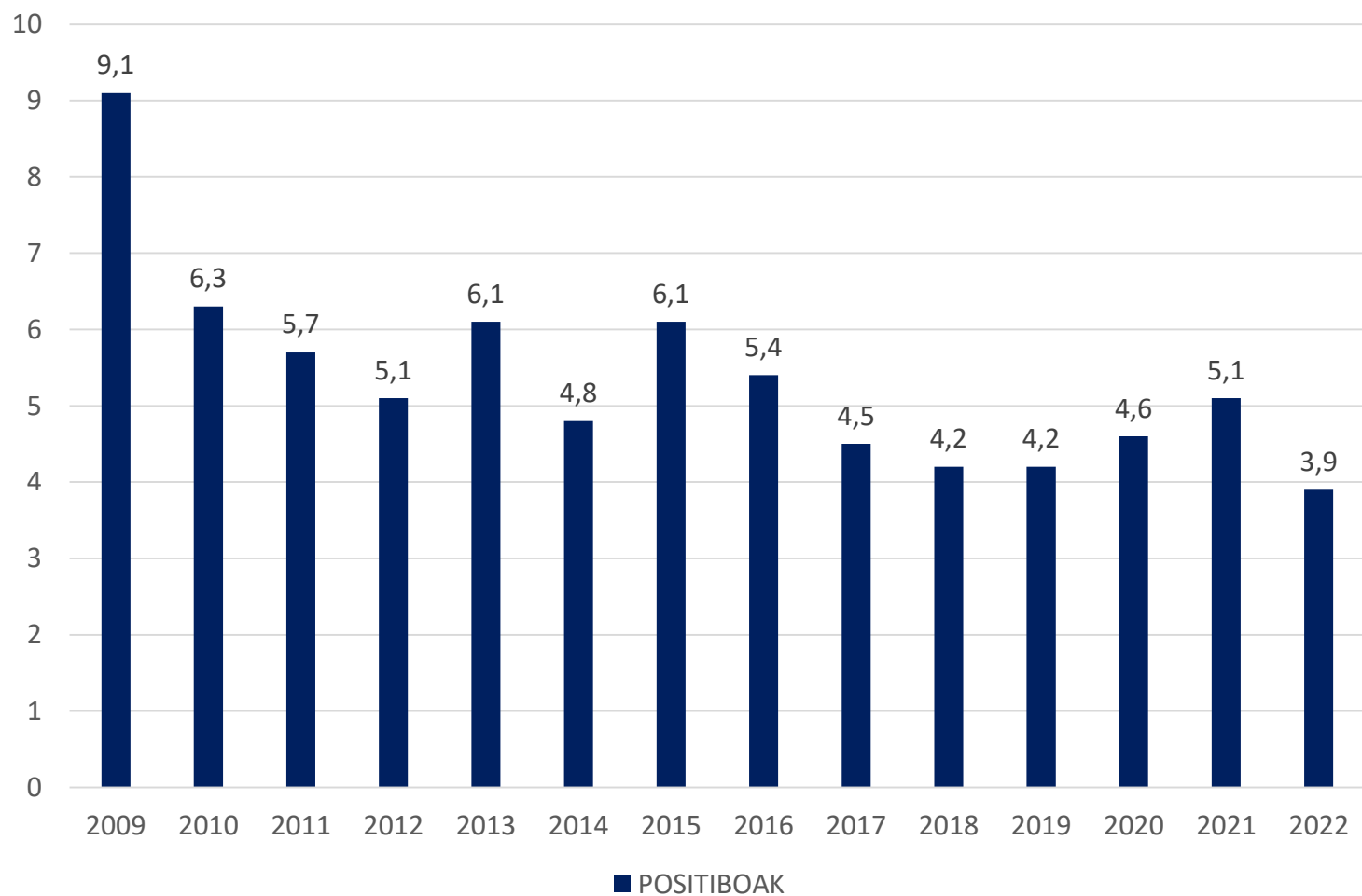
# URIBEKO ESI

Kolon eta ondesteko minbizia goiz detektatzeko programa



■ PARTE HARTZEA





URIBEKO ESI	GONBITAK	PARTE-HARTZEA	POSITIBOAK	KOLONOSKOPIA DIAGNOSTIKO AK	PRESTAKE TA DESEGOKI A	AURKIKUNTZEN ARABERAKO KOLONOSKOPIAK													
						NORMALA		POLIPO EZ-NEOPLASIK OA		ARRISKU GUTXIKO ADENOMA		ARRISKU ERTAINEKO ADENOMA		ARRISKU HANDIKO ADENOMA		KARTZINOMA		PATOLOGIA LARRI EZ-NEOPLASIKOA	
2009	14.789	%56,58	%9,14	671	%19,46	%34,28	230	%5,96	40	%17,59	118	%0,00	0	%34,13	229	%6,56	44	%0,75	5
2010	22.900	%60,22	%6,32	773	%13,65	%30,92	239	%2,72	21	%19,02	147	%0,39	3	%37,65	291	%7,50	58	%1,42	11
2011	27.001	%64,83	%5,75	919	%19,20	%42,00	386	%3,92	36	%14,80	136	%21,55	198	%11,10	102	%5,22	48	%1,09	10
2012	22.702	%61,50	%5,16	659	%16,78	%43,25	285	%5,46	36	%15,63	103	%17,91	118	%11,99	79	%4,70	31	%0,76	5
2013	27.534	%69,90	%6,10	1092	%21,10	%36,63	400	%5,49	60	%18,50	202	%21,34	233	%13,00	142	%3,21	35	%1,37	15
2014	21.431	%65,89	%4,82	614	%13,24	%40,88	251	%5,54	34	%17,75	109	%19,38	119	%11,24	69	%4,56	28	%0,65	4
2015	11.935	%72,05	%6,06	481	%13,99	%30,35	146	%5,61	27	%21,21	102	%26,61	128	%11,23	54	%3,33	16	%1,25	6
2016	26.620	%69,83	%5,42	906	%15,99	%37,09	336	%5,85	53	%18,76	170	%21,74	197	%11,81	107	%3,31	30	%0,88	8
2017	22.102	%69,46	%4,53	625	%3,15	%30,24	189	%5,76	36	%22,56	141	%24,96	156	%12,32	77	%3,68	23	%0,48	3
2018	20.019	%70,20	%4,19	545	%2,96	%28,81	157	%8,44	46	%22,20	121	%26,06	142	%11,19	61	%2,75	15	%0,55	3
2019	21.692	%67,64	%4,23	550	%3,29	%31,40	176	%7,27	41	%21,55	121	%26,18	139	%10,25	54	%2,56	15	%0,78	4
2020	12.718	%72,12	%4,63	382	%2,76	%34,81	133	%8,11	31	%22,00	84	%20,69	79	%11,78	45	%2,34	9	%0,26	1
2021	36.322	%70,31	%5,06	1134	%2,57	%36,71	418	%4,20	49	%21,06	237	%23,10	257	%9,56	108	%2,62	32	%0,81	9
2022	13.854	%69,95	%3,93	359	%0,84	%32,59	117	%5,01	18	%17,83	64	%25,35	91	%12,81	46	%3,06	11	%1,39	5

AURKIKUNTZEN ARABERAKO KOLONOSKOPIAK																			
2009	GONBITAK	PARTE-HARTZEA	POSITIBOAK	KOLONOSKOPIA DIAGNOSTIKO AK	PRESTAKE TA DESEGOKIA	NORMALA		POLIPO EZ-NEOPLASIK OA		ARRISKU GUTXIKO ADENOMA		ARRISKU ERTAINEKO ADENOMA		ARRISKU HANDIKO ADENOMA		KARTZINOMA		PATOLOGIA LARRI EZ-NEOPLASIKOA	
						%	N	%	N	%	N	%	N	%	N	%	N	%	N
ASTRABUDUA LMAU	2.934	%63,57	%9,92	169	%20,11	%32,54	55	%5,92	10	%21,89	37	%0,00	0	%31,95	54	%7,10	12	%0,00	0
ERANDIO LMAU	2.587	%52,53	%9,57	114	%15,52	%34,21	39	%3,51	4	%13,16	15	%0,00	0	%39,47	45	%7,02	8	%2,63	3
LEIOA LMAU	5.701	%57,52	%9,24	254	%19,19	%34,65	88	%6,30	16	%19,29	49	%0,00	0	%33,07	84	%5,51	14	%0,39	1
MUNGIA LMAU	3.567	%52,26	%7,89	134	%22,66	%35,82	48	%7,46	10	%12,69	17	%0,00	0	%34,33	46	%7,46	10	%0,75	1
<b>GUZTIRA 2009</b>	<b>14.789</b>	<b>%56,58</b>	<b>%9,14</b>	<b>671</b>	<b>%19,46</b>	<b>%34,28</b>	<b>230</b>	<b>%5,96</b>	<b>40</b>	<b>%17,59</b>	<b>118</b>	<b>%0,00</b>	<b>0</b>	<b>%34,13</b>	<b>229</b>	<b>%6,56</b>	<b>44</b>	<b>%0,75</b>	<b>5</b>
AURKIKUNTZEN ARABERAKO KOLONOSKOPIAK																			
2010	GONBITAK	PARTE-HARTZEA	POSITIBOAK	KOLONOSKOPIA DIAGNOSTIKO AK	PRESTAKE TA DESEGOKIA	NORMALA		POLIPO EZ-NEOPLASIK OA		ARRISKU GUTXIKO ADENOMA		ARRISKU ERTAINEKO ADENOMA		ARRISKU HANDIKO ADENOMA		KARTZINOMA		PATOLOGIA LARRI EZ-NEOPLASIKOA	
						%	N	%	N	%	N	%	N	%	N	%	N	%	N
ALANGO LMAU	4.493	%58,09	%6,05	141	%14,03	%29,79	42	%2,13	3	%21,28	30	%1,42	2	%36,88	52	%6,38	9	%1,42	2
ALGORTA LMAU	9.190	%62,19	%6,12	299	%16,42	%33,11	99	%2,68	8	%18,73	56	%0,33	1	%38,13	114	%5,69	17	%0,67	2
AREETA LMAU	9.217	%59,29	%6,64	333	%10,74	%29,43	98	%3,00	10	%18,32	61	%0,00	0	%37,54	125	%9,61	32	%2,10	7
<b>GUZTIRA 2010</b>	<b>22.900</b>	<b>%60,22</b>	<b>%6,32</b>	<b>773</b>	<b>%13,65</b>	<b>%30,92</b>	<b>239</b>	<b>%2,72</b>	<b>21</b>	<b>%19,02</b>	<b>147</b>	<b>%0,39</b>	<b>3</b>	<b>%37,65</b>	<b>291</b>	<b>%7,50</b>	<b>58</b>	<b>%1,42</b>	<b>11</b>
AURKIKUNTZEN ARABERAKO KOLONOSKOPIAK																			
2011	GONBITAK	PARTE-HARTZEA	POSITIBOAK	KOLONOSKOPIA DIAGNOSTIKO AK	PRESTAKE TA DESEGOKIA	NORMALA		POLIPO EZ-NEOPLASIK OA		ARRISKU GUTXIKO ADENOMA		ARRISKU ERTAINEKO ADENOMA		ARRISKU HANDIKO ADENOMA		KARTZINOMA		PATOLOGIA LARRI EZ-NEOPLASIKOA	
						%	N	%	N	%	N	%	N	%	N	%	N	%	N
ASTRABUDUA LMAU	2.543	%71,53	%5,50	95	%18,09	%43,16	41	%3,16	3	%17,89	17	%22,11	21	%9,47	9	%4,21	4	%0,00	0
ERANDIO LMAU	2.326	%61,09	%5,56	70	%21,43	%42,86	30	%8,57	6	%14,29	10	%21,43	15	%8,57	6	%2,86	2	%0,00	0
ERANDIO LMAU (ERANDIO GOIKOA OZ)	392	%60,20	%6,78	15	%8,33	%46,67	7	%6,67	1	%13,33	2	%26,67	4	%6,67	1	%0,00	0	%0,00	0
LEIOA LMAU	5.339	%68,23	%4,56	156	%20,64	%44,23	69	%5,77	9	%12,18	19	%23,08	36	%7,69	12	%6,41	10	%0,64	1
MUNGIA LMAU (MUNGIAZ GAIN: ARRIETA, FRUIZ,...)	1.591	%64,42	%6,83	62	%26,56	%38,71	24	%3,23	2	%8,06	5	%30,65	19	%11,29	7	%4,84	3	%1,61	1
MUNGIA LMAU (MUNGIA OZ BAKARRIK)	3.646	%62,45	%5,27	110	%15,54	%50,91	56	%2,73	3	%12,73	14	%18,18	20	%10,00	11	%5,45	6	%0,00	0
GORLIZ-PLENTZIA LMAU	2.441	%58,91	%6,19	80	%13,58	%42,50	34	%6,25	5	%16,25	13	%20,00	16	%10,00	8	%3,75	3	%1,25	1
SOPELA LMAU	4.944	%64,48	%6,05	170	%17,82	%34,12	58	%2,94	5	%14,12	24	%22,94	39	%14,12	24	%8,24	14	%2,94	5
TXORIHERRI LMAU	3.779	%65,04	%7,04	161	%21,90	%41,61	67	%1,24	2	%19,88	32	%17,39	28	%14,91	24	%3,73	6	%1,24	2
<b>GUZTIRA 2011</b>	<b>27.001</b>	<b>%64,83</b>	<b>%5,75</b>	<b>919</b>	<b>%19,20</b>	<b>%42,00</b>	<b>386</b>	<b>%3,92</b>	<b>36</b>	<b>%14,80</b>	<b>136</b>	<b>%21,55</b>	<b>198</b>	<b>%11,10</b>	<b>102</b>	<b>%5,22</b>	<b>48</b>	<b>%1,09</b>	<b>10</b>

AURKIKUNTZEN ARABERAKO KOLONOSKOPIAK																			
2012	GONBITAK	PARTE-HARTZEA	POSITIBOAK	KOLONOSKOPIA DIAGNOSTIKO AK	PRESTAKE TA DESEGOKI A	NORMALA		POLIPO EZ-NEOPLASIK OA		ARRISKU GUTXIKO ADENOMA		ARRISKU ERTAINEKO ADENOMA		ARRISKU HANDIKO ADENOMA		KARTZINOMA		PATOLOGIA LARRI EZ-NEOPLASIKOA	
						%	NO	%	NO	%	NO	%	NO	%	NO	%	NO	%	NO
ALANGO LMAU	4.682	%58,20	%4,59	117	%25,24	%44,44	52	%4,27	5	%17,95	21	%17,09	20	%10,26	12	%5,98	7	%0,00	0
ALGORTA LMAU	9.063	%64,32	%5,52	297	%17,09	%43,43	129	%4,71	14	%15,82	47	%18,18	54	%12,12	36	%4,04	12	%1,35	4
AREETA LMAU	8.957	%60,37	%5,05	245	%12,00	%42,45	104	%6,94	17	%14,29	35	%17,96	44	%12,65	31	%4,90	12	%0,41	1
<b>TOTAL 2012</b>	<b>22.702</b>	<b>%61,50</b>	<b>%5,16</b>	<b>659</b>	<b>%16,78</b>	<b>%43,25</b>	<b>285</b>	<b>%5,46</b>	<b>36</b>	<b>%15,63</b>	<b>103</b>	<b>%17,91</b>	<b>118</b>	<b>%11,99</b>	<b>79</b>	<b>%4,70</b>	<b>31</b>	<b>%0,76</b>	<b>5</b>
AURKIKUNTZEN ARABERAKO KOLONOSKOPIAK																			
2013	GONBITAK	PARTE-HARTZEA	POSITIBOAK	KOLONOSKOPIA DIAGNOSTIKO AK	PRESTAKE TA DESEGOKI A	NORMALA		POLIPO EZ-NEOPLASIK OA		ARRISKU GUTXIKO ADENOMA		ARRISKU ERTAINEKO ADENOMA		ARRISKU HANDIKO ADENOMA		KARTZINOMA		PATOLOGIA LARRI EZ-NEOPLASIKOA	
						%	NO	%	NO	%	NO	%	NO	%	NO	%	NO	%	NO
ASTRABUDUA LMAU	2.459	%74,54	%7,31	129	%13,79	%35,66	46	%5,43	7	%20,16	26	%20,93	27	%10,08	13	%6,20	8	%1,55	2
ERANDIO LMAU (ERANDIOGOIKOA OZ + ERANDIO)	2.682	%65,55	%5,80	94	%25,45	%21,28	20	%5,32	5	%13,83	13	%27,66	26	%21,28	20	%5,32	5	%3,19	3
LEIOA LMAU	5.549	%73,22	%5,88	219	%20,69	%40,18	88	%5,48	12	%19,63	43	%20,55	45	%11,42	25	%1,37	3	%0,91	2
MUNGIA LMAU (MUNGIA OZ+ MUNGIA GAINERAKOAK )	5.489	%68,81	%5,14	179	%18,02	%39,66	71	%5,03	9	%15,64	28	%23,46	42	%11,73	21	%3,91	7	%0,56	1
GORLIZ-PLENTZIA LMAU	2.551	%64,13	%4,77	71	%37,80	%33,80	24	%4,23	3	%22,54	16	%26,76	19	%8,45	6	%2,82	2	%0,00	0
SOPELA LMAU	5.039	%70,79	%6,95	231	%26,19	%39,83	92	%6,93	16	%15,58	36	%19,91	46	%13,85	32	%0,87	2	%2,60	6
TXORIHERRI LMAU	3.765	%69,35	%6,82	169	%11,69	%34,91	59	%4,73	8	%23,67	40	%16,57	28	%14,79	25	%4,73	8	%0,59	1
<b>GUZTIRA 2013</b>	<b>27.534</b>	<b>%69,90</b>	<b>%6,10</b>	<b>1.092</b>	<b>%21,10</b>	<b>%36,63</b>	<b>400</b>	<b>%5,49</b>	<b>60</b>	<b>%18,50</b>	<b>202</b>	<b>%21,34</b>	<b>233</b>	<b>%13,00</b>	<b>142</b>	<b>%3,21</b>	<b>35</b>	<b>%1,37</b>	<b>15</b>
AURKIKUNTZEN ARABERAKO KOLONOSKOPIAK																			
2014	GONBITAK	PARTE-HARTZEA	POSITIBOAK	KOLONOSKOPIA DIAGNOSTIKO AK	PRESTAKE TA DESEGOKI A	NORMALA		POLIPO EZ-NEOPLASIK OA		ARRISKU GUTXIKO ADENOMA		ARRISKU ERTAINEKO ADENOMA		ARRISKU HANDIKO ADENOMA		KARTZINOMA		PATOLOGIA LARRI EZ-NEOPLASIKOA	
						%	NO	%	NO	%	NO	%	NO	%	NO	%	NO	%	NO
ALANGO LMAU	4.435	%62,64	%4,64	111	%8,33	%47,75	53	%5,41	6	%13,51	15	%22,52	25	%9,91	11	%0,90	1	%0,00	0
ALGORTA LMAU	8.574	%68,37	%4,86	263	%13,23	%45,63	120	%3,42	9	%19,01	50	%14,45	38	%11,41	30	%5,70	15	%0,38	1
AREETA LMAU	8.422	%65,08	%4,87	240	%15,26	%32,50	78	%7,92	19	%18,33	44	%23,33	56	%11,67	28	%5,00	12	%1,25	3
<b>GUZTIRA 2014</b>	<b>21.431</b>	<b>%65,89</b>	<b>%4,82</b>	<b>614</b>	<b>%13,24</b>	<b>%40,88</b>	<b>251</b>	<b>%5,54</b>	<b>34</b>	<b>%17,75</b>	<b>109</b>	<b>%19,38</b>	<b>119</b>	<b>%11,24</b>	<b>69</b>	<b>%4,56</b>	<b>28</b>	<b>%0,65</b>	<b>4</b>

AURKIKUNTZEN ARABERAKO KOLONOSKOPIAK																			
2015	GONBITAK	PARTE-HARTZEA	POSITIBOAK	KOLONOSKOPIA DIAGNOSTIKO AK	PRESTAKE TA DESEGOKI A	NORMALA		POLIPO EZ-NEOPLASIK OA		ARRISKU GUTXIKO ADENOMA		ARRISKU ERTAINEKO ADENOMA		ARRISKU HANDIKO ADENOMA		KARTZINOMA		PATOLOGIA LARRI EZ-NEOPLASIKOA	
						%	NO	%	NO	%	NO	%	NO	%	NO	%	NO	%	NO
GORLIZ-PLENTZIA LMAU	2.732	%66,80	%6,30	105	%18,09	%22,86	24	%6,67	7	%25,71	27	%25,71	27	%14,29	15	%2,86	3	%0,00	0
SOPELA LMAU	5.315	%73,21	%6,04	216	%10,43	%32,87	71	%5,09	11	%20,37	44	%23,61	51	%11,11	24	%4,63	10	%2,31	5
TXORIHERRI LMAU	3.888	%74,15	%5,93	160	%16,02	%31,88	51	%5,63	9	%19,38	31	%31,25	50	%9,38	15	%1,88	3	%0,63	1
<b>GUZTIRA 2015</b>	<b>11.935</b>	<b>%72,05</b>	<b>%6,06</b>	<b>481</b>	<b>%13,99</b>	<b>%30,35</b>	<b>146</b>	<b>%5,61</b>	<b>27</b>	<b>%21,21</b>	<b>102</b>	<b>%26,61</b>	<b>128</b>	<b>%11,23</b>	<b>54</b>	<b>%3,33</b>	<b>16</b>	<b>%1,25</b>	<b>6</b>
AURKIKUNTZEN ARABERAKO KOLONOSKOPIAK																			
2016	GONBITAK	PARTE-HARTZEA	POSITIBOAK	KOLONOSKOPIA DIAGNOSTIKO AK	PRESTAKE TA DESEGOKI A	NORMALA		POLIPO EZ-NEOPLASIK OA		ARRISKU GUTXIKO ADENOMA		ARRISKU ERTAINEKO ADENOMA		ARRISKU HANDIKO ADENOMA		KARTZINOMA		PATOLOGIA LARRI EZ-NEOPLASIKOA	
						%	NO	%	NO	%	NO	%	NO	%	NO	%	NO	%	NO
MUNGIA LMAU	6.226	%72,76	%5,08	204	%18,52	%39,71	81	%8,33	17	%19,61	40	%18,14	37	%10,29	21	%1,96	4	%0,49	1
ASTRABUDUA LMAU	2.580	%75,93	%5,36	95	%23,53	%30,53	29	%3,16	3	%17,89	17	%28,42	27	%15,79	15	%3,16	3	%0,00	0
LEIOA LMAU	6.191	%72,15	%5,04	208	%8,86	%35,10	73	%8,17	17	%17,31	36	%21,15	44	%12,50	26	%3,37	7	%1,92	4
ERANDIO LMAU	2.993	%67,69	%6,66	119	%24,26	%41,18	49	%3,36	4	%15,97	19	%19,33	23	%13,45	16	%5,04	6	%1,68	2
AREETA LMAU	8.630	%64,96	%5,58	280	%12,02	%37,14	104	%4,29	12	%20,71	58	%23,57	66	%10,36	29	%3,57	10	%0,36	1
<b>GUZTIRA 2016</b>	<b>26.620</b>	<b>%69,83</b>	<b>%5,42</b>	<b>906</b>	<b>%15,99</b>	<b>%37,09</b>	<b>336</b>	<b>%5,85</b>	<b>53</b>	<b>%18,76</b>	<b>170</b>	<b>%21,74</b>	<b>197</b>	<b>%11,81</b>	<b>107</b>	<b>%3,31</b>	<b>30</b>	<b>%0,88</b>	<b>8</b>
AURKIKUNTZEN ARABERAKO KOLONOSKOPIAK																			
2017	GONBITAK	PARTE-HARTZEA	POSITIBOAK	KOLONOSKOPIA DIAGNOSTIKO AK	PRESTAKE TA DESEGOKI A	NORMALA		POLIPO EZ-NEOPLASIK OA		ARRISKU GUTXIKO ADENOMA		ARRISKU ERTAINEKO ADENOMA		ARRISKU HANDIKO ADENOMA		KARTZINOMA		PATOLOGIA LARRI EZ-NEOPLASIKOA	
						%	NO	%	NO	%	NO	%	NO	%	NO	%	NO	%	NO
ALANGO LMAU	4.869	%64,41	%4,43	123	%4,21	%40,65	50	%4,88	6	%22,76	28	%20,33	25	%8,13	10	%3,25	4	%0,00	0
ALGORTA LMAU	8.956	%69,87	%4,89	272	%3,11	%25,74	70	%5,88	16	%21,32	58	%26,84	73	%14,71	40	%5,15	14	%0,37	1
GORLIZ-PLENTZIA LMAU	2.848	%69,66	%4,08	78	%4,94	%33,33	26	%6,41	5	%16,67	13	%29,49	23	%10,26	8	%2,56	2	%1,28	1
SOPELANA LMAU	5.429	%73,18	%4,28	152	%1,45	%28,29	43	%5,92	9	%27,63	42	%23,03	35	%12,50	19	%1,97	3	%0,66	1
<b>GUZTIRA 2017</b>	<b>22.102</b>	<b>%69,46</b>	<b>%4,53</b>	<b>625</b>	<b>%3,15</b>	<b>%30,24</b>	<b>189</b>	<b>%5,76</b>	<b>36</b>	<b>%22,56</b>	<b>141</b>	<b>%24,96</b>	<b>156</b>	<b>%12,32</b>	<b>77</b>	<b>%3,68</b>	<b>23</b>	<b>%0,48</b>	<b>3</b>
AURKIKUNTZEN ARABERAKO KOLONOSKOPIAK																			
2018	GONBITAK	PARTE-HARTZEA	POSITIBOAK	KOLONOSKOPIA DIAGNOSTIKO AK	PRESTAKE TA DESEGOKI A	NORMALA		POLIPO EZ-NEOPLASIK OA		ARRISKU GUTXIKO ADENOMA		ARRISKU ERTAINEKO ADENOMA		ARRISKU HANDIKO ADENOMA		KARTZINOMA		PATOLOGIA LARRI EZ-NEOPLASIKOA	
						%	NO	%	NO	%	NO	%	NO	%	NO	%	NO	%	NO
MUNGIA LMAU	6.183	%71,45	%3,85	156	%3,95	%34,62	54	%4,49	7	%17,31	27	%29,49	46	%11,54	18	%2,56	4	%0,00	0
LEIOA LMAU	5.891	73,46%	3,94%	161	2,60%	22,98%	37	13,04%	21	24,22%	39	27,33%	44	9,94%	16	2,48%	4	0,00%	0
LAS ARENAS LMAU	7.945	%66,83	%4,67	228	%2,50	%28,95	66	%7,89	18	%24,12	55	%22,81	52	%11,84	27	%3,07	7	%1,32	3
<b>GUZTIRA 2018</b>	<b>20.019</b>	<b>%70,20</b>	<b>%4,19</b>	<b>545</b>	<b>%2,96</b>	<b>%28,81</b>	<b>157</b>	<b>%8,44</b>	<b>46</b>	<b>%22,20</b>	<b>121</b>	<b>%26,06</b>	<b>142</b>	<b>%11,19</b>	<b>61</b>	<b>%2,75</b>	<b>15</b>	<b>%0,55</b>	<b>3</b>



2019	GONBITAK	PARTE-HARTZEA	POSITIBOAK	KOLONOSKOPIA DIAGNOSTIKO AK	PRESTAKE TA DESEGOKI A	AURKIKUNTZEN ARABERAKO KOLONOSKOPIAK													
						NORMALA		POLIPO EZ-NEOPLASIK OA		ARRISKU GUTXIKO ADENOMA		ARRISKU ERTAINEKO ADENOMA		ARRISKU HANDIKO ADENOMA		KARTZINOMA		PATOLOGIA LARRI EZ-NEOPLASIKOA	
ALANGO LMAU	4.679	%63,99	%3,57	95	%5,81	%30,53	29	%7,37	7	%18,95	18	%28,42	27	%12,63	12	%1,05	1	%1,05	1
ALGORTA LMAU	8.212	68,85%	%3,77	196	%3,19	%29,08	57	%8,67	17	%25,51	50	%20,92	41	%11,22	22	%3,57	7	%1,02	2
GORLIZ-PLENTZIA LMAU	3.042	%67,62	%5,10	94	%1,06	%26,60	25	%6,38	6	%22,34	21	%28,72	27	%11,70	11	%3,19	3	%1,06	1
SOPELANA LMAU	5.759	%70,10	%4,48	165	%3,09	%39,39	65	%6,67	11	%19,39	32	%26,67	44	%5,45	9	%2,42	4	%0,00	0
GUZTIRA 2019	21.692	%67,64	%4,23	550	%3,29	%31,40	176	%7,27	41	%21,55	121	%26,18	139	%10,25	54	%2,56	15	%0,78	4
2020	GONBITAK	PARTE-HARTZEA	POSITIBOAK	KOLONOSKOPIA DIAGNOSTIKO AK	PRESTAKE TA DESEGOKI A	AURKIKUNTZEN ARABERAKO KOLONOSKOPIAK													
						NORMALA		POLIPO EZ-NEOPLASIK OA		ARRISKU GUTXIKO ADENOMA		ARRISKU ERTAINEKO ADENOMA		ARRISKU HANDIKO ADENOMA		KARTZINOMA		PATOLOGIA LARRI EZ-NEOPLASIKOA	
MUNGIA LMAU	6.585	%69,07	%4,75	193	%2,15	%35,23	68	%8,81	17	%20,73	40	%20,21	39	%11,40	22	%3,63	7	%0,00	0
LEIOA LMAU	6.133	%75,17	%4,51	189	%3,37	%34,39	65	%7,41	14	%23,28	44	%21,16	40	%12,17	23	%1,06	2	%0,53	1
GUZTIRA 2020	12.718	%72,12	%4,63	382	%2,76	%34,81	133	%8,11	31	%22,00	84	%20,69	79	%11,78	45	%2,34	9	%0,26	1
2021	GONBITAK	PARTE-HARTZEA	POSITIBOAK	KOLONOSKOPIA DIAGNOSTIKO AK	PRESTAKE TA DESEGOKI A	AURKIKUNTZEN ARABERAKO KOLONOSKOPIAK													
						NORMALA		POLIPO EZ-NEOPLASIK OA		ARRISKU GUTXIKO ADENOMA		ARRISKU ERTAINEKO ADENOMA		ARRISKU HANDIKO ADENOMA		KARTZINOMA		PATOLOGIA LARRI EZ-NEOPLASIKOA	
ALANGO LMAU	4.896	%62,34	%4,33	121	%1,85	%37,19	45	%8,26	10	%17,36	21	%27,27	33	%4,96	6	%1,65	2	%1,65	2
ALGORTA LMAU	8.280	%69,43	%4,47	237	%2,24	%32,07	76	%4,64	11	%24,05	57	%23,21	55	%9,70	23	%3,38	8	%0,42	1
ASTRABUDUA LMAU	2.713	%75,38	%5,72	105	%5,45	%38,10	40	%1,90	2	%26,67	28	%17,14	18	%13,33	14	%1,90	2	%0,00	0
ERANDIO LMAU	3.527	%70,46	%6,24	141	%2,13	%44,68	63	%1,42	2	%11,35	16	%26,95	38	%9,22	13	%3,55	5	%1,42	2
GORLIZ-PLENTZIA LMAU	3.282	%70,87	%4,73	96	%1,00	%27,08	26	%4,17	4	%28,13	27	%26,04	25	%10,42	10	%2,08	2	%1,04	1
LAS ARENAS LMAU	8.843	%66,37	%4,92	264	%2,20	%37,88	100	%4,92	13	%21,59	57	%19,32	51	%9,85	26	%3,41	9	%1,14	3
TXORIHERRI LMAU	4.781	%77,33	%4,98	170	%3,14	%40,00	68	%4,12	7	%18,24	31	%21,76	37	%9,41	16	%2,35	4	%0,00	0
GUZTIRA 2021	36.322	%70,31	%5,06	1.134	%2,57	%36,71	418	%4,20	49	%21,06	237	%23,10	257	%9,56	108	%2,62	32	%0,81	9

2022	GONBITAK	PARTE HARTZEA	POSITIBOAK	KOLONOSKOPIA DIAGNOSTIKOAK	PRESTAKETA DESEGOKIA	AJURKIKUNTZEN ARABERAKO KOLONOSKOPIA									
						ARRISKU ERTAINEEKO ADENOMA		ARRISKU HANDIKO ADENOMA		LESIO AUERRERATUA (AEA+AHA)		LESIO AUERRERATU ZATIKATUA		KARTZINOMA	
MUNGIA LMAU	7.039	%70,12	%4,19	200	%1,00	45	%22,50	21	%10,50	69	%34,50	3	%1,50	4	%2,00
SOPELANA LMAU	6.815	%69,77	%3,66	159	%0,63	46	%28,93	25	%15,72	75	%47,17	4	%2,52	7	%4,40
<b>GUZTIRA 2022</b>	<b>13.854</b>	<b>%69,95</b>	<b>%3,93</b>	<b>359</b>	<b>%0,84</b>	<b>91</b>	<b>%25,35</b>	<b>46</b>	<b>%12,81</b>	<b>144</b>	<b>%40,11</b>	<b>7</b>	<b>%1,95</b>	<b>11</b>	<b>%3,06</b>