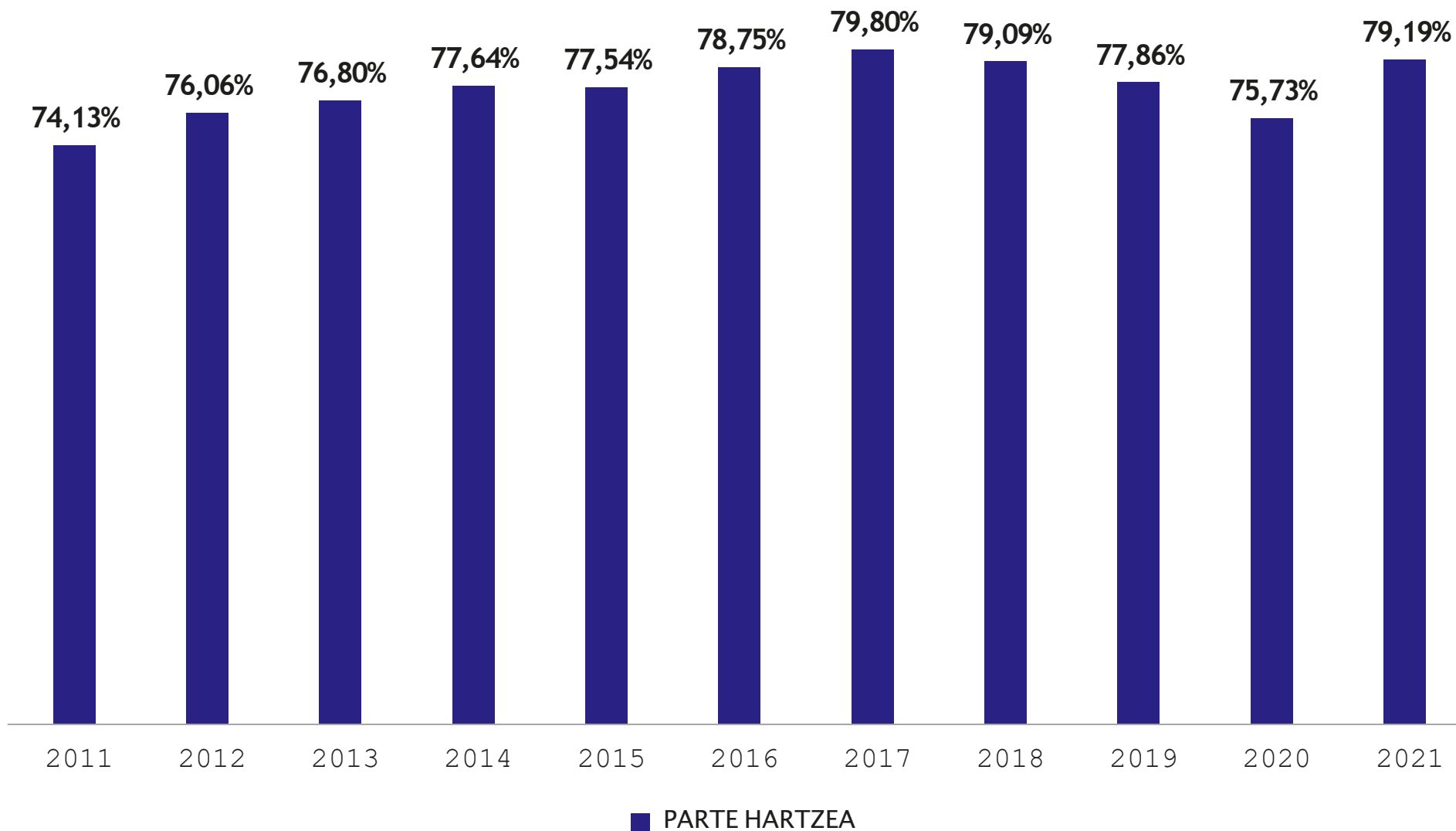
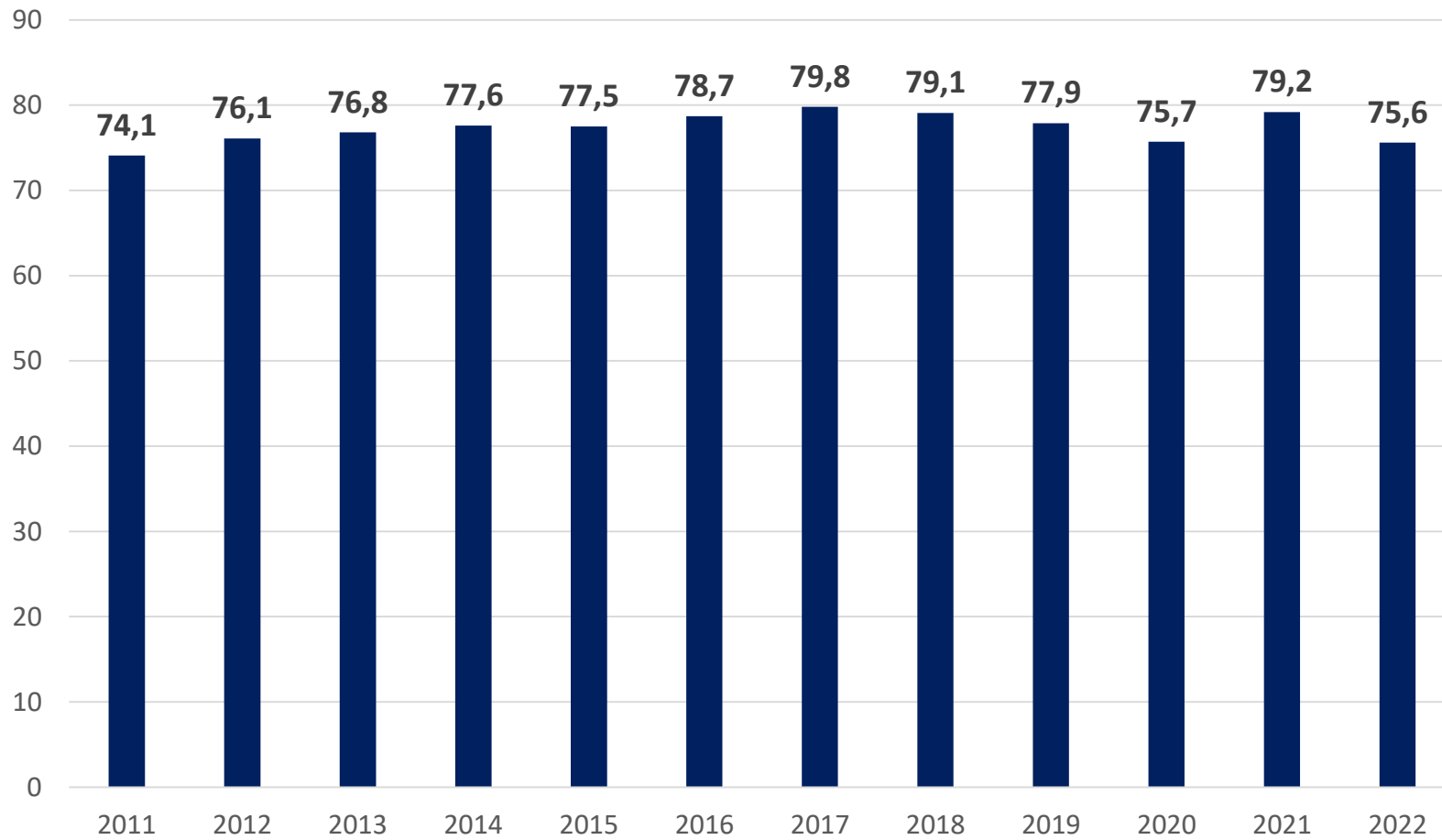


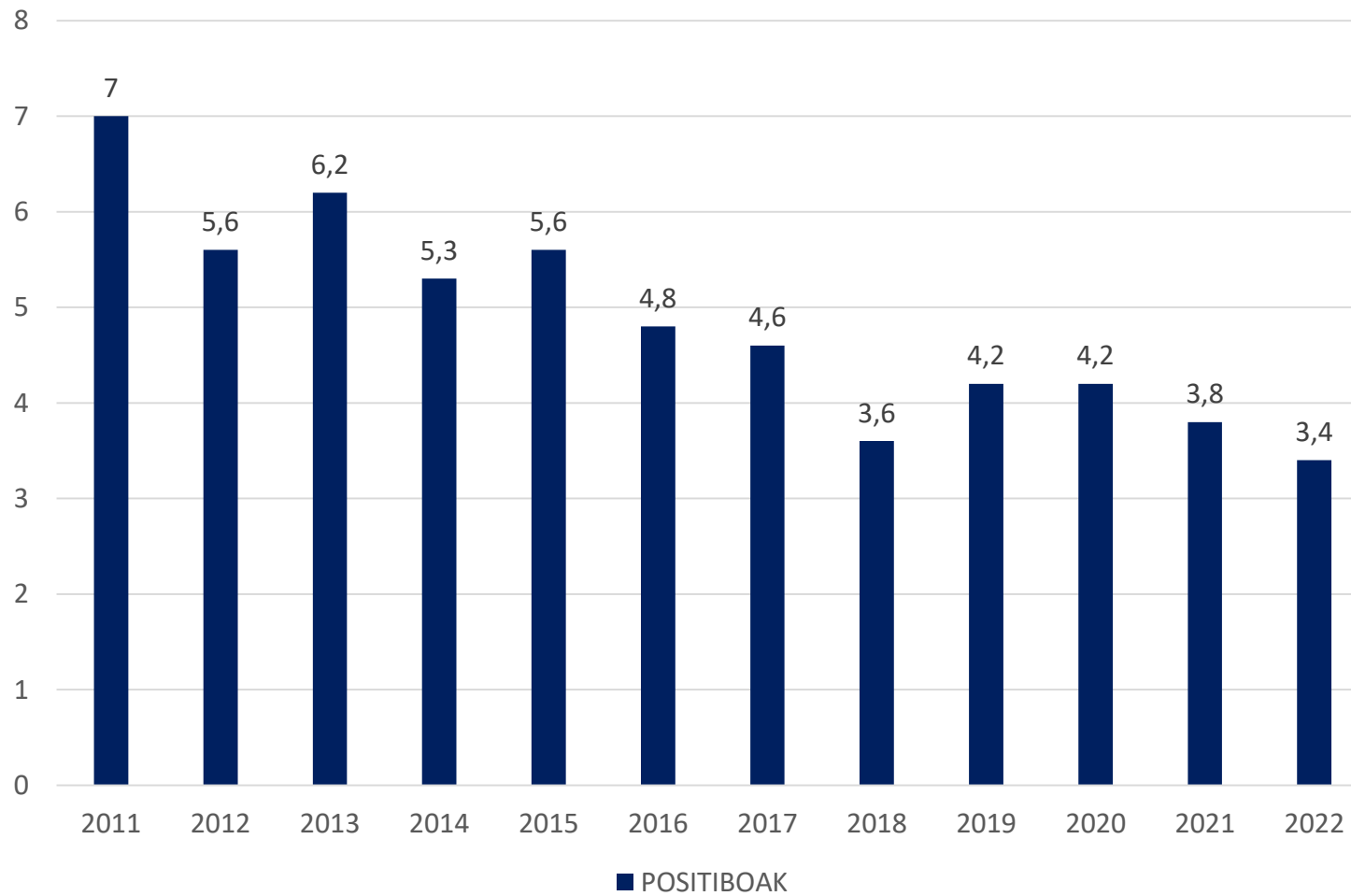
GOIERRI-UROLA GARAIKO ESI

Kolon eta ondesteko minbizia goiz detektatzeko programa



■ PARTE HARTZEA





GOIERRI-UROLA GARAIBO ESI	GONBITAK	PARTE HARTZEA	POSITIBOAK	EGINDAKO KOLONOSKOPIAK	PRESTAKE TA DESEGOKIA	AURKIKUNTZEN ARABERAKO KOLONOSKOPIAK													
						NORMALA		POLIPO EZ-NEOPLASIAK OA		ARRISKU GUTXIKO ADENOMA		ARRISKU ERTAINEKO ADENOMA		ARRISKU HANDIKO ADENOMA		KARTZINOMA		PATOLOGIA LARRI EZ-NEOPLASIAKOA	
2011	2.671	%74,13	%7,02	138	%6,52	%22,46	31	%2,90	4	%15,22	21	%22,46	31	%28,99	40	%5,80	8	%2,17	3
2012	12.584	%76,06	%5,61	518	%4,14	%15,06	78	%3,86	20	%17,18	89	%24,52	127	%31,27	162	%5,79	30	%2,12	11
2013	9.168	%76,80	%6,16	425	%4,25	%16,94	72	%6,35	27	%18,82	80	%21,65	92	%29,18	124	%5,65	24	%1,41	6
2014	12.507	%77,64	%5,30	495	%4,65	%20,61	102	%12,32	61	%20,81	103	%21,21	105	%19,39	96	%4,24	21	%1,41	7
2015	6.567	%77,54	%5,58	270	%9,93	%14,81	40	%12,59	34	%23,33	63	%23,33	63	%18,89	51	%4,44	12	%2,59	7
2016	12.923	%78,75	%4,80	472	%5,11	%19,92	94	%10,38	49	%24,36	115	%22,25	105	%18,22	86	%3,81	18	%1,06	5
2017	8.503	%79,80	%4,58	291	%3,28	%18,21	53	%11,00	32	%23,71	69	%28,87	84	%14,78	43	%2,41	7	%1,03	3
2018	12.696	%79,09	%3,63	345	%3,27	%18,55	64	%9,57	33	%27,83	96	%19,13	66	%20,29	70	%3,48	12	%0,87	3
2019	8.514	%77,86	%4,24	271	%2,16	%18,77	53	%8,17	19	%24,22	66	%22,85	64	%21,35	58	%3,74	9	%0,91	2
2020	13.624	%75,73	%4,21	407	%1,16	%22,75	91	%5,93	25	%24,41	101	%23,92	98	%17,51	70	%3,50	14	%1,53	6
2021	7.051	%79,19	%3,81	204	%0,00	%25,63	56	%7,20	14	%26,95	52	%22,81	48	%11,73	23	%3,48	6	%0,35	1
2022	16.037	%75,63	%3,45	400	%3,75	%23	92	%6,5	26	%27	108	%22,25	89	%15,25	61	%3,25	13	%1,5	6

AURKIKUNTZEN ARABERAKO KOLONOSKOPIAK																			
2011	GONBITAK	PARTE HARTZEA	POSITIBOAK	EGINDAKO KOLONOSKOPIAK	PRESTAKE TA DESEGOKIA	NORMALA		POLIPO EZ-NEOPLASIAK OA		ARRISKU GUTXIKO ADENOMA		ARRISKU ERTAINEKO ADENOMA		ARRISKU HANDIKO ADENOMA		KARTZINOMA		PATOLOGIA LARRI EZ-NEOPLASIAKOA	
						%	31	%	4	%	21	%	31	%	40	%	8	%	3
ORDIZIA LMAU	2.671	%74,13	%7,02	138	%6,52	%22,46	31	%2,90	4	%15,22	21	%22,46	31	%28,99	40	%5,80	8	%2,17	3
AURKIKUNTZEN ARABERAKO KOLONOSKOPIAK																			
2012	GONBITAK	PARTE HARTZEA	POSITIBOAK	EGINDAKO KOLONOSKOPIAK	PRESTAKE TA DESEGOKIA	NORMALA		POLIPO EZ-NEOPLASIAK OA		ARRISKU GUTXIKO ADENOMA		ARRISKU ERTAINEKO ADENOMA		ARRISKU HANDIKO ADENOMA		KARTZINOMA		PATOLOGIA LARRI EZ-NEOPLASIAKOA	
						%	23	%	2	%	14	%	36	%	35	%	5	%	2
AZPEITIA LMAU	3.608	%72,17	%4,69	117	%6,51	%19,66	23	%1,71	2	%11,97	14	%30,77	36	%29,91	35	%4,27	5	%1,71	2
AZKOITIA LMAU	2.517	%77,59	%4,76	90	%5,50	%12,22	11	%5,56	5	%17,78	16	%20,00	18	%34,44	31	%5,56	5	%4,44	4
LEGAZPI LMAU	2.258	%78,26	%6,11	102	%1,94	%15,69	16	%2,94	3	%18,63	19	%27,45	28	%25,49	26	%7,84	8	%1,96	2
ZUMARRAGA LMAU	4.201	%77,31	%6,59	209	%3,27	%13,40	28	%4,78	10	%19,14	40	%21,53	45	%33,49	70	%5,74	12	%1,44	3
GUZTIRA 2012	12.584	%76,06	%5,61	518	%4,14	%15,06	78	%3,86	20	%17,18	89	%24,52	127	%31,27	162	%5,79	30	%2,12	11
AURKIKUNTZEN ARABERAKO KOLONOSKOPIAK																			
2013	GONBITAK	PARTE HARTZEA	POSITIBOAK	EGINDAKO KOLONOSKOPIAK	PRESTAKE TA DESEGOKIA	NORMALA		POLIPO EZ-NEOPLASIAK OA		ARRISKU GUTXIKO ADENOMA		ARRISKU ERTAINEKO ADENOMA		ARRISKU HANDIKO ADENOMA		KARTZINOMA		PATOLOGIA LARRI EZ-NEOPLASIAKOA	
						%	23	%	11	%	31	%	20	%	29	%	5	%	1
ORDIZIA LMAU	2.601	%78,28	%6,04	120	%2,44	%19,17	23	%9,17	11	%25,83	31	%16,67	20	%24,17	29	%4,17	5	%0,83	1
LAZKAO LMAU	1.763	%80,32	%7,06	98	%3,64	%9,18	9	%3,06	3	%19,39	19	%25,51	25	%33,67	33	%6,12	6	%3,06	3
BEASAIN LMAU	4.804	%74,71	%5,88	207	%5,61	%19,32	40	%6,28	13	%14,49	30	%22,71	47	%29,95	62	%6,28	13	%0,97	2
GUZTIRA 2013	9.168	%76,80	%6,16	425	%4,25	%16,94	72	%6,35	27	%18,82	80	%21,65	92	%29,18	124	%5,65	24	%1,41	6
AURKIKUNTZEN ARABERAKO KOLONOSKOPIAK																			
2014	GONBITAK	PARTE HARTZEA	POSITIBOAK	EGINDAKO KOLONOSKOPIAK	PRESTAKE TA DESEGOKIA	NORMALA		POLIPO EZ-NEOPLASIAK OA		ARRISKU GUTXIKO ADENOMA		ARRISKU ERTAINEKO ADENOMA		ARRISKU HANDIKO ADENOMA		KARTZINOMA		PATOLOGIA LARRI EZ-NEOPLASIAKOA	
						%	25	%	11	%	20	%	22	%	18	%	6	%	3
AZKOITIA LMAU	2.461	%78,18	%5,61	105	%5,46	%23,81	25	%10,48	11	%19,05	20	%20,95	22	%17,14	18	%5,71	6	%2,86	3
AZPEITIA LMAU	3.625	%77,52	%5,48	146	%3,70	%26,71	39	%13,70	20	%21,92	32	%16,44	24	%17,12	25	%2,05	3	%2,05	3
ZUMARRAGA LMAU	4.191	%77,09	%4,98	155	%4,70	%17,42	27	%11,61	18	%21,94	34	%23,87	37	%21,29	33	%3,87	6	%0,00	0
LEGAZPI LMAU	2.230	%78,30	%5,27	89	%5,26	%12,36	11	%13,48	12	%19,10	17	%24,72	22	%22,47	20	%6,74	6	%1,12	1
GUZTIRA 2014	12.507	%77,64	%5,30	495	%4,65	%20,61	102	%12,32	61	%20,81	103	%21,21	105	%19,39	96	%4,24	21	%1,41	7

AURKIKUNTZEN ARABERAKO KOLONOSKOPIAK																			
2015	GONBITAK	PARTE HARTZEA	POSITIBOAK	EGINDAKO KOLONOSKOPIAK	PRESTAKE TA DESEGOKIA	NORMALA		POLIPO EZ-NEOPLASIKOA		ARRISKU GUTXIKO ADENOMA		ARRISKU ERTAINEKO ADENOMA		ARRISKU HANDIKO ADENOMA		KARTZINOMA		PATOLOGIA LARRI EZ-NEOPLASIKOA	
						%	N	%	N	%	N	%	N	%	N	%	N	%	N
BEASAIN LMAU	4.827	%76,32	%5,40	189	%11,27	%14,81	28	%11,64	22	%23,28	44	%23,28	44	%20,63	39	%3,17	6	%3,17	6
LAZKAO LMAU	1.740	%80,92	%6,04	81	%6,82	%14,81	12	%14,81	12	%23,46	19	%23,46	19	%14,81	12	%7,41	6	%1,23	1
GUZTIRA 2015	6.567	%77,54	%5,58	270	%9,93	%14,81	40	%12,59	34	%23,33	63	%23,33	63	%18,89	51	%4,44	12	%2,59	7
AURKIKUNTZEN ARABERAKO KOLONOSKOPIAK																			
2016	GONBITAK	PARTE HARTZEA	POSITIBOAK	EGINDAKO KOLONOSKOPIAK	PRESTAKE TA DESEGOKIA	NORMALA		POLIPO EZ-NEOPLASIKOA		ARRISKU GUTXIKO ADENOMA		ARRISKU ERTAINEKO ADENOMA		ARRISKU HANDIKO ADENOMA		KARTZINOMA		PATOLOGIA LARRI EZ-NEOPLASIKOA	
						%	N	%	N	%	N	%	N	%	N	%	N	%	N
AZKOITIA LMAU	2.474	%78,17	%4,65	86	%6,32	%32,56	28	%9,30	8	%19,77	17	%16,28	14	%17,44	15	%4,65	4	%0,00	0
AZPEITIA LMAU	3.520	%77,90	%5,14	136	%3,50	%17,65	24	%16,91	23	%23,53	32	%22,06	30	%16,91	23	%2,21	3	%0,74	1
ZUMARRAGA LMAU	4.085	%78,90	%4,65	144	%2,58	%15,97	23	%6,25	9	%26,39	38	%22,92	33	%22,22	32	%3,47	5	%2,78	4
ORDIZIA LMAU	2.844	%80,10	%4,74	106	%9,57	%17,92	19	%8,49	9	%26,42	28	%26,42	28	%15,09	16	%5,66	6	%0,00	0
GUZTIRA 2016	12.923	%78,75	%4,80	472	%5,11	%19,92	94	%10,38	49	%24,36	115	%22,25	105	%18,22	86	%3,81	18	%1,06	5
AURKIKUNTZEN ARABERAKO KOLONOSKOPIAK																			
2017	GONBITAK	PARTE HARTZEA	POSITIBOAK	EGINDAKO KOLONOSKOPIAK	PRESTAKE TA DESEGOKIA	NORMALA		POLIPO EZ-NEOPLASIKOA		ARRISKU GUTXIKO ADENOMA		ARRISKU ERTAINEKO ADENOMA		ARRISKU HANDIKO ADENOMA		KARTZINOMA		PATOLOGIA LARRI EZ-NEOPLASIKOA	
						%	N	%	N	%	N	%	N	%	N	%	N	%	N
BEASAIN LMAU	4.594	%79,10	%4,46	154	%3,68	%17,53	27	%11,69	18	%24,68	38	%26,62	41	%14,94	23	%2,60	4	%1,95	3
LAZKAO LMAU	1.716	%80,42	%4,71	60	%6,45	%18,33	11	%11,67	7	%23,33	14	%36,67	22	%8,33	5	%1,67	1	%0,00	0
LEGAZPI LMAU	2.193	%80,76	%4,74	77	%0,00	%19,48	15	%9,09	7	%22,08	17	%27,27	21	%19,48	15	%2,60	2	%0,00	0
GUZTIRA 2017	8.503	%79,80	%4,58	291	%3,28	%18,21	53	%11,00	32	%23,71	69	%28,87	84	%14,78	43	%2,41	7	%1,03	3
AURKIKUNTZEN ARABERAKO KOLONOSKOPIAK																			
2018	GONBITAK	PARTE HARTZEA	POSITIBOAK	EGINDAKO KOLONOSKOPIAK	PRESTAKE TA DESEGOKIA	NORMALA		POLIPO EZ-NEOPLASIKOA		ARRISKU GUTXIKO ADENOMA		ARRISKU ERTAINEKO ADENOMA		ARRISKU HANDIKO ADENOMA		KARTZINOMA		PATOLOGIA LARRI EZ-NEOPLASIKOA	
						%	N	%	N	%	N	%	N	%	N	%	N	%	N
ORDIZIA LMAU	2.708	%79,44	%3,64	75	%4,88	%16,00	12	%14,67	11	%26,67	20	%13,33	10	%25,33	19	%2,67	2	%1,33	1
AZKOITIA LMAU	2.478	%77,86	%3,59	62	%2,94	%24,19	15	%12,90	8	%24,19	15	%19,35	12	%19,35	12	%0,00	0	%0,00	0
AZPEITIA LMAU	3.447	%78,67	%3,48	94	%5,05	%18,09	17	%6,38	6	%34,04	32	%15,96	15	%21,28	20	%2,13	2	%1,06	1
ZUMARRAGA LMAU	4.063	%79,98	%3,75	114	%0,85	%17,54	20	%7,02	8	%25,44	29	%25,44	29	%16,67	19	%7,02	8	%0,88	1
GUZTIRA 2018	12.696	%79,09	%3,63	345	%3,27	%18,55	64	%9,57	33	%27,83	96	%19,13	66	%20,29	70	%3,48	12	%0,87	3

2019	GONBITAK	PARTE HARTZEA	POSITIBOAK	EGINDAKO KOLONOSKOPIAK	PRESTAKE TA DESEGOKIA	AURKIKUNTZEN ARABERAKO KOLONOSKOPIAK													
						NORMALA		POLIPO EZ-NEOPLASIKOA		ARRISKU GUTXIKO ADENOMA		ARRISKU ERTAINEKO ADENOMA		ARRISKU HANDIKO ADENOMA		KARTZINOMA		PATOLOGIA LARRI EZ-NEOPLASIKOA	
BEASAIN LMAU	4.689	%78,57	%4,53	156	%1,21	%21,15	33	%5,13	8	%24,36	38	%25,64	40	%20,51	32	%2,56	4	%0,64	1
LAZKAO LMAU	1.758	%74,06	%4,07	48	%3,85	%18,75	9	%10,42	5	%22,92	11	%25,00	12	%16,67	8	%4,17	2	%2,08	1
LEGAZPI LMAU	2.067	%80,94	%4,12	67	%1,41	%16,42	11	%8,96	6	%25,37	17	%17,91	12	%26,87	18	%4,48	3	%0,00	0
GUZTIRA 2019	8.514	%77,86	%4,24	271	%2,16	%18,77	53	%8,17	19	%24,22	66	%22,85	64	%21,35	58	%3,74	9	%0,91	2
2020	GONBITAK	PARTE HARTZEA	POSITIBOAK	EGINDAKO KOLONOSKOPIAK	PRESTAKE TA DESEGOKIA	AURKIKUNTZEN ARABERAKO KOLONOSKOPIAK													
						NORMALA		POLIPO EZ-NEOPLASIKOA		ARRISKU GUTXIKO ADENOMA		ARRISKU ERTAINEKO ADENOMA		ARRISKU HANDIKO ADENOMA		KARTZINOMA		PATOLOGIA LARRI EZ-NEOPLASIKOA	
AZKOITIA LMAU	2.691	%75,99	%4,99	99	%2,00	%21,21	21	%6,06	6	%24,24	24	%25,25	25	%17,17	17	%4,04	4	%1,01	1
ORDIZIA LMAU	2.899	%73,27	%4,47	95	%0,00	%24,21	23	%6,32	6	%22,11	21	%24,21	23	%17,90	17	%2,11	2	%3,16	3
AZPEITIA LMAU	3.682	%75,34	%3,32	84	%1,16	%26,19	22	%3,57	3	%22,62	19	%21,43	18	%20,24	17	%4,76	4	%1,19	1
ZUMARRAGA LMAU	4.352	%78,33	%4,05	129	%1,47	%19,38	25	%7,75	10	%28,68	37	%24,81	32	%14,73	19	%3,10	4	%0,78	1
GUZTIRA 2020	13.624	75,73%	4,21%	407	1,16%	22,75%	91	5,93%	25	24,41%	101	23,92%	98	17,51%	70	3,50%	14	1,53%	6
2021	GONBITAK	PARTE HARTZEA	POSITIBOAK	EGINDAKO KOLONOSKOPIAK	PRESTAKE TA DESEGOKIA	AURKIKUNTZEN ARABERAKO KOLONOSKOPIAK													
						NORMALA		POLIPO EZ-NEOPLASIKOA		ARRISKU GUTXIKO ADENOMA		ARRISKU ERTAINEKO ADENOMA		ARRISKU HANDIKO ADENOMA		KARTZINOMA		PATOLOGIA LARRI EZ-NEOPLASIKOA	
BEASAIN LMAU	4.916	%77,30	%3,92	142	%0,00	%30,28	43	%6,34	9	%23,24	33	%24,65	35	%10,56	15	%2,11	3	%0,70	1
LEGAZPI LMAU	2.135	%81,08	%3,70	62	%0,00	%20,97	13	%8,06	5	%30,65	19	%20,97	13	%12,90	8	%4,84	3	%0,00	0
GUZTIRA 2021	7.051	79,19%	3,81%	204	0,00%	25,63%	56	7,20%	14	26,95%	52	22,81%	48	11,73%	23	3,48%	6	0,35%	1

2022	GONBITAK	PARTE HARTZEA	POSITIBOAK	KOLONOSKOPIA DIAGNOSTIKOAK	PRESTAKETA DESEGOKIA	AURKIKUNTZEN ARABERAKO KOLONOSKOPIA									
						ARRISKU ERTAINEEKO ADENOMA		ARRISKU HANDIKO ADENOMA		LESIO AURRERATUA (AEA+AHA)		LESIO AURRERATU ZATIKATUA		KARTZINOMA	
AZKOITIA LMAU	2.760	%74,67	%4,12	80	%5,00	21	%26,25	7	%8,75	29	%36,25	1	%1,25	2	%2,50
AZPEITIA LMAU	3.806	%73,73	%2,57	67	%5,97	18	%26,87	12	%17,91	32	%47,76	2	%2,99	2	%2,99
LAZKAO LMAU	1.944	%75,72	%4,14	59	%0,00	11	%18,64	13	%22,03	24	%40,68	0	%0,00	1	%1,69
ORDIZIA LMAU	3.024	%73,91	%3,49	76	%0,00	14	%18,42	15	%19,74	30	%39,47	1	%1,32	4	%5,26
ZUMARRAGA LMAU	4.503	%78,95	%3,43	118	%5,93	25	%21,19	14	%11,86	40	%33,90	1	%0,85	4	%3,39
GUZTIRA 2022	16.037	%75,63	%3,45	400	%3,75	89	%22,25	61	%15,25	155	%38,75	5	%1,25	13	%3,25