



URETAKO LARRIALDIAK EUSKADIN EMERGENCIAS EN MEDIO ACUÁTICO EN EUSKADI 2021

*Larrialdiei Aurre Egiteko eta Meteorologiako Zuzendaritza - Segurtasun Saila - Eusko Jaurlaritza
Dirección de Atención de Emergencias y Meteorología - Departamento de Seguridad - Gobierno Vasco*



sosdeiak@euskadi.eus



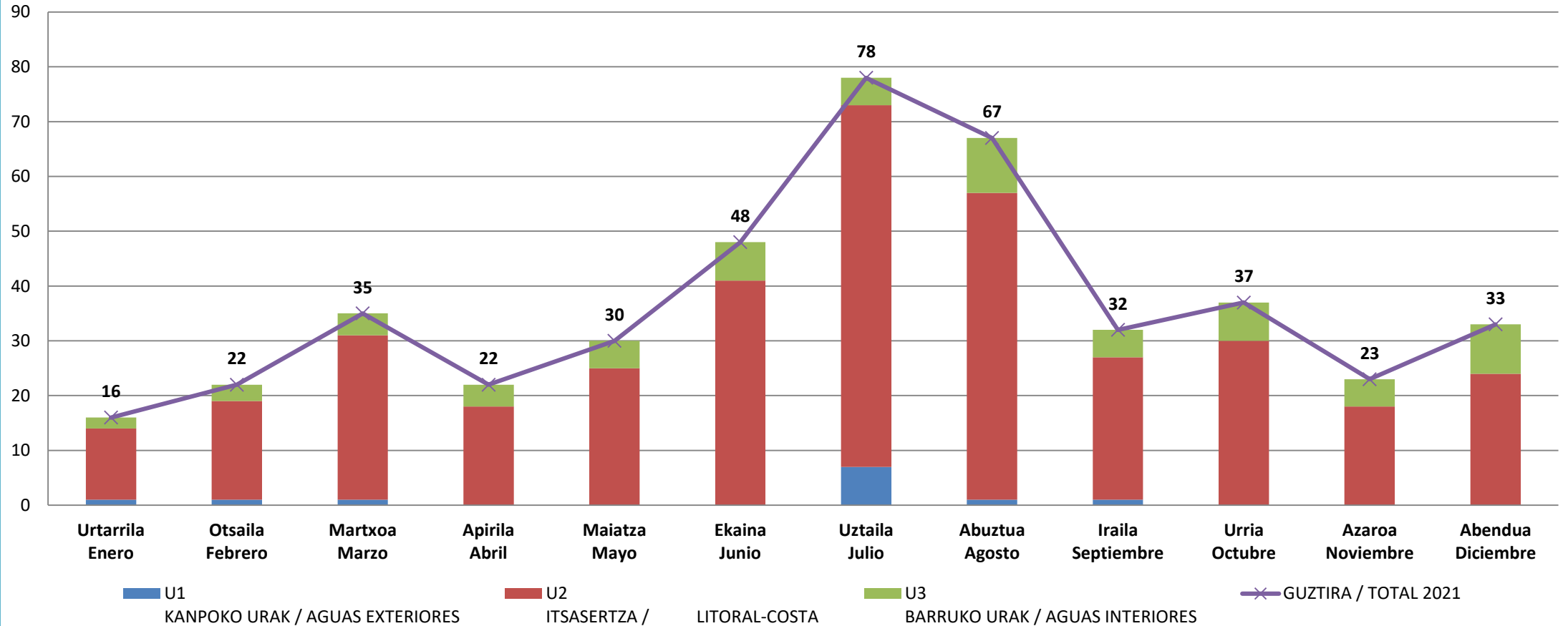
Uretako jarduketak 2021 / Actuaciones medio acuático 2021

		Urtarrila Enero	Otsaila Febrero	Martxo Marzo	Apirila Abril	Maiatza Mayo	Ekaina Junio	Uztaila Julio	Abuztua Agosto	Iraila Septiembre	Urria Octubre	Azaroa Noviembre	Abendua Diciembre	GUZTIRA 2021 TOTAL 2021	
U1 KANPOKO URAK / AGUAS EXTERIORES	ARABA	0	0	0	0	0	0	0	0	0	0	0	0	0	0%
	BIZKAIA	1	0	1	0	0	0	6	1	1	0	0	0	10	83%
	GIPUZKOA	0	1	0	0	0	0	1	0	0	0	0	0	2	17%
	GUZTIRA / TOTAL M1	1	1	1	0	0	0	7	1	1	0	0	0	12	
		Urtarrila Enero	Otsaila Febrero	Martxo Marzo	Apirila Abril	Maiatza Mayo	Ekaina Junio	Uztaila Julio	Abuztua Agosto	Iraila Septiembre	Urria Octubre	Azaroa Noviembre	Abendua Diciembre	GUZTIRA 2021 TOTAL 2021	
U2 ITSASERTZA / LITORAL-COSTA	ARABA	0	0	0	0	0	0	0	0	0	0	0	0	0	0%
	BIZKAIA	5	7	26	13	13	19	39	28	10	18	9	17	204	56%
	GIPUZKOA	8	11	4	5	12	22	27	28	16	12	9	7	161	44%
	GUZTIRA / TOTAL M2	13	18	30	18	25	41	66	56	26	30	18	24	365	
		Urtarrila Enero	Otsaila Febrero	Martxo Marzo	Apirila Abril	Maiatza Mayo	Ekaina Junio	Uztaila Julio	Abuztua Agosto	Iraila Septiembre	Urria Octubre	Azaroa Noviembre	Abendua Diciembre	GUZTIRA 2021 TOTAL 2021	
U3 BARRUKO URAK / AGUAS INTERIORES	ARABA	0	1	1	0	1	1	4	2	1	2	0	5	18	0%
	BIZKAIA	2	1	3	1	2	1	1	2	2	5	2	3	25	0%
	GIPUZKOA	0	1	0	3	2	5	0	6	2	0	3	1	23	0%
	GUZTIRA / TOTAL KOA	2	3	4	4	5	7	5	10	5	7	5	9	66	
GUZTIRA / TOTAL 2021		16	22	35	22	30	48	78	67	32	37	23	33	443	



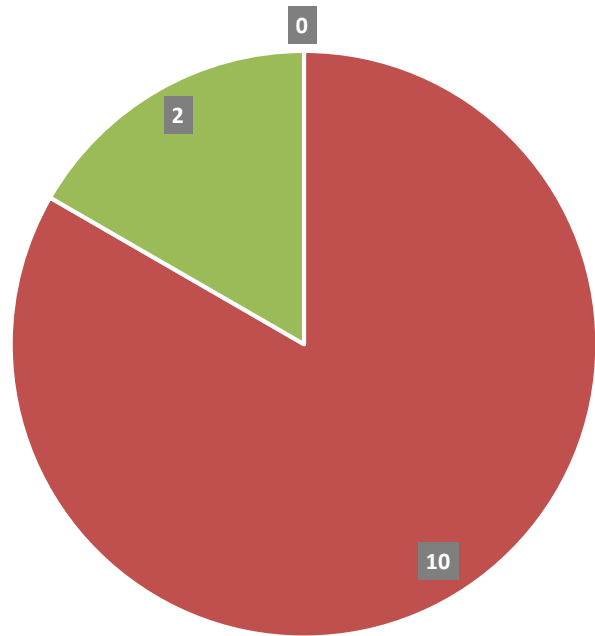
Uretako jarduketak 2021

Actuaciones en medio acuático 2021



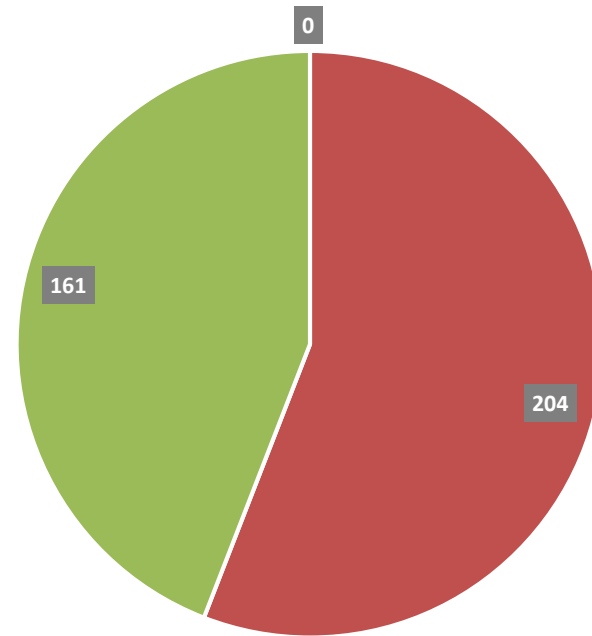


U1
KANPOKO URAK / AGUAS EXTERIORES



■ ARABA ■ BIZKAIA ■ GIPUZKOA

U2
ITSASERTZA / LITORAL-COSTA



■ ARABA ■ BIZKAIA ■ GIPUZKOA