

**EJIE**  
**EUSKO JAURLARITZAREN INFORMATIKA ELKARTEA –**  
**SOCIEDAD INFORMÁTICA DEL GOBIERNO VASCO, S.A.**

**INFORME DE AUDITORÍA,**  
**CUENTAS ANUALES E INFORME DE GESTIÓN**



**EUSKO  
JAURLARITZAREN  
INFORMATIKA  
ELKARTEA, A.B. -  
SOCIEDAD  
INFORMATICA  
DEL GOBIERNO VASCO,  
S.A.  
(Sociedad Unipersonal)**

**Cuentas Anuales**  
31 de diciembre de 2012

**Informe de gestión**  
Ejercicio 2012  
(Junto con el Informe de Auditoría)

Informe de Auditoría de Cuentas Anuales

Al Accionista de  
Eusko Jaurlaritzaren Informatika Elkarte, A.B. –  
Sociedad Informática del Gobierno Vasco, S.A.

Hemos auditado las cuentas anuales de Eusko Jaurlaritzaren Informatika Elkarte, A.B. - Sociedad Informática del Gobierno Vasco, S.A. (la "Sociedad") que comprenden el balance al 31 de diciembre de 2012, la cuenta de pérdidas y ganancias, el estado de cambios en el patrimonio neto, el estado de flujos de efectivo y la memoria correspondientes al ejercicio anual terminado en dicha fecha. Los Administradores son responsables de la formulación de las cuentas anuales de la Sociedad, de acuerdo con el marco normativo de información financiera aplicable a la entidad (que se identifica en la nota 2 de la memoria adjunta) y, en particular, con los principios y criterios contables contenidos en el mismo. Nuestra responsabilidad es expresar una opinión sobre las citadas cuentas anuales en su conjunto, basada en el trabajo realizado de acuerdo con la normativa reguladora de la actividad de auditoría de cuentas vigente en España, que requiere el examen, mediante la realización de pruebas selectivas, de la evidencia justificativa de las cuentas anuales y la evaluación de si su presentación, los principios y criterios contables utilizados y las estimaciones realizadas están de acuerdo con el marco normativo de información financiera que resulta de aplicación.

En nuestra opinión, las cuentas anuales del ejercicio 2012 adjuntas expresan, en todos los aspectos significativos, la imagen fiel del patrimonio y de la situación financiera de Eusko Jaurlaritzaren Informatika Elkarte, A.B. - Sociedad Informática del Gobierno Vasco, S.A. al 31 de diciembre de 2012 así como de los resultados de sus operaciones y de los flujos de efectivo correspondientes al ejercicio anual terminado en dicha fecha, de conformidad con el marco normativo de información financiera que resulta de aplicación y, en particular, con los principios y criterios contables contenidos en el mismo.

El informe de gestión adjunto del ejercicio 2012 contiene las explicaciones que los Administradores consideran oportunas sobre la situación de Eusko Jaurlaritzaren Informatika Elkarte, A.B. - Sociedad Informática del Gobierno Vasco, S.A., la evolución de sus negocios y sobre otros asuntos y no forma parte integrante de las cuentas anuales. Hemos verificado que la información contable que contiene el citado informe de gestión concuerda con la de las cuentas anuales del ejercicio 2012. Nuestro trabajo como auditores se limita a la verificación del informe de gestión con el alcance mencionado en este mismo párrafo y no incluye la revisión de información distinta de la obtenida a partir de los registros contables de la Sociedad.

KPMG AUDITORES, S.L.

Mikel Arana Lechosa

21 de marzo de 2013

INSTITUTO DE  
CENSORES JURADOS  
DE CUENTAS DE ESPAÑA

Miembro ejerciente:  
KPMG AUDITORES, S.L.

Año 2013 Nº 03/13/01700  
IMPORTE COLEGIAL: 96,00 EUR

Este informe está sujeto a la tasa  
aplicable establecida en la  
Ley 44/2002 de 22 de noviembre.

Balances

31 de diciembre de 2012 y 2011

(Expresados en euros)

<u>Activo</u>	<u>Nota</u>	<u>2012</u>	<u>2011</u>
Inmovilizado intangible	5	<b>3.193.390</b>	<b>3.270.109</b>
Patentes, licencias, marcas y similares		1.083	2.170
Aplicaciones informáticas		3.192.307	3.267.939
Inmovilizado material	6	<b>6.753.347</b>	<b>8.880.764</b>
Terrenos y construcciones		119.601	231.452
Instalaciones técnicas, maquinaria, utillaje, mobiliario, y otro inmovilizado material		6.633.746	8.649.312
Inversiones en empresas del grupo y asociadas a largo plazo		<b>687.081</b>	<b>661.484</b>
Instrumentos de patrimonio	9	687.081	661.484
Inversiones financieras a largo plazo		<b>29.630</b>	<b>50.211</b>
Créditos a terceros	11	29.630	50.211
Total activos no corrientes		10.663.448	12.862.568
Deudores comerciales y otras cuentas a cobrar	11	<b>30.764.964</b>	<b>34.763.450</b>
Clientes por ventas y prestaciones de servicios corto plazo		3.409.149	5.276.435
Clientes, empresas del grupo y asociadas corto plazo	21	26.307.474	29.275.693
Personal		548.515	64.724
Activos por impuesto corriente	19	32.682	49.488
Otros créditos con las Administraciones Públicas	19	467.144	97.110
Periodificaciones a corto plazo	12	<b>3.419.488</b>	<b>1.152.155</b>
Efectivo y otros activos líquidos equivalentes		<b>2.175.055</b>	<b>2.183.708</b>
Tesorería	13	2.175.055	2.183.708
Total activos corrientes		36.359.507	38.099.313
Total activo		47.022.955	50.961.881



Balances

31 de diciembre de 2012 y 2011

(Expresados en euros)

<u>Pasivo</u>	<u>Nota</u>	<u>2012</u>	<u>2011</u>
Fondos propios	14	<b>15.539.066</b>	<b>15.539.066</b>
Capital			
Capital escriturado		15.538.765	15.538.765
Reservas			
Otras reservas		301	301
Resultado del ejercicio		-	-
Subvenciones, donaciones y legados recibidos	15	<b><u>215.037</u></b>	<b><u>608.769</u></b>
Total patrimonio neto		15.754.103	16.147.835
Pasivos por impuesto diferido	19	<b><u>83.625</u></b>	<b><u>236.744</u></b>
Total pasivos no corrientes		83.625	236.744
Provisiones a corto plazo	16	<b>260.348</b>	<b>452.165</b>
Deudas a corto plazo		<b>325.879</b>	<b>1.270.349</b>
Otros pasivos financieros	18	325.879	1.270.349
Acreedores comerciales y otras cuentas a pagar	18	<b>30.599.000</b>	<b>32.854.788</b>
Proveedores a corto plazo		30.087.292	32.255.837
Proveedores, empresas del grupo y asociadas a corto plazo	21	403	57.759
Acreedores varios		-	19.088
Personal (remuneraciones pendientes de pago)		1.697	1.680
Otras deudas con las Administraciones Públicas	19	<b><u>509.608</u></b>	<b><u>520.424</u></b>
Total pasivos corrientes		<b><u>31.185.227</u></b>	<b><u>34.577.302</u></b>
Total patrimonio neto y pasivo		<b><u>47.022.955</u></b>	<b><u>50.961.881</u></b>



Cuentas de Pérdidas y Ganancias  
 para los ejercicios anuales terminados en  
 31 de diciembre de 2012 y 2011

(Expresadas en euros)

	Nota	2012	2011
Importe neto de la cifra de negocios	22	<b>85.384.339</b>	<b>91.761.225</b>
Prestaciones de servicios		85.384.339	91.761.225
Aprovisionamientos	22	<b>(52.849.235)</b>	<b>(59.620.848)</b>
Consumo de materias primas y otras materias consumibles		(57.148)	(76.785)
Trabajos realizados por otras empresas		(52.792.087)	(59.544.063)
Otros ingresos de explotación		<b>41.966</b>	<b>28.947</b>
Subvenciones de explotación incorporadas al resultado del ejercicio		41.966	28.947
Gastos de personal		<b>(11.249.030)</b>	<b>(11.828.351)</b>
Sueldos, salarios y asimilados		(8.851.955)	(9.295.383)
Cargas sociales	22	(2.397.075)	(2.532.968)
Otros gastos de explotación		<b>(17.174.468)</b>	<b>(16.545.311)</b>
Servicios exteriores	22	(17.151.980)	(16.532.815)
Tributos		(22.488)	(12.496)
Amortización del inmovilizado	5 y 6	<b>(4.946.765)</b>	<b>(4.967.378)</b>
Imputación de subvenciones de inmovilizado no financiero y otras	15	<b>546.850</b>	<b>561.662</b>
Deterioro y resultado por enajenaciones del inmovilizado		-	<b>13.688</b>
Resultados por enajenaciones y otras		-	13.688
Otros resultados	16	<b>191.817</b>	<b>(2.032)</b>
Resultado de explotación		<b>(54.526)</b>	<b>(598.398)</b>
Ingresos financieros		<b>28.929</b>	<b>45.563</b>
De valores negociables y de créditos del activo inmovilizado			
De terceros	13	28.929	45.563
Deterioro y resultado por enajenaciones de instrumentos financieros		<b>25.597</b>	<b>552.835</b>
Deterioros y pérdidas	9	<b>25.597</b>	<b>552.835</b>
Resultado financiero		<b>54.526</b>	<b>598.398</b>
Resultado antes de impuestos		-	-
Resultado del ejercicio procedente de operaciones continuadas		-	-



Estados de Cambios en el Patrimonio Neto  
 correspondientes a los ejercicios anuales terminados en  
 31 de diciembre de 2012 y 2011

(Expresados en euros)

A) Estado de Ingresos y Gastos Reconocidos

	<u>2012</u>	<u>2011</u>
Resultado de la cuenta de pérdidas y ganancias	-	-
Transferencias a la cuenta de pérdidas y ganancias		
Subvenciones, donaciones y legados recibidos	(546.850)	(561.662)
Efecto impositivo	<u>153.118</u>	<u>157.265</u>
	<u>(393.732)</u>	<u>(404.397)</u>
Total ingresos y gastos reconocidos	<u>(393.732)</u>	<u>(404.397)</u>

B) Estado Total de Cambios en el Patrimonio Neto

	<u>Capital escriturado</u>	<u>Reservas</u>	<u>Resultados negativos de ejercicios anteriores</u>	<u>Resultado del ejercicio</u>	<u>Subvenciones, donaciones y legados recibidos</u>	<u>Total</u>
Saldo al 31 de diciembre de 2010	15.538.765	301	-	-	1.013.166	16.552.232
Ingresos y gastos reconocidos	-	-	-	-	<u>(404.397)</u>	<u>(404.397)</u>
Saldo al 31 de diciembre de 2011	<u>15.538.765</u>	<u>301</u>	-	-	608.769	<u>16.147.835</u>
Ingresos y gastos reconocidos	-	-	-	-	<u>(393.732)</u>	<u>(393.733)</u>
Saldo al 31 de diciembre de 2012	<u>15.538.765</u>	<u>301</u>	-	-	<u>215.037</u>	<u>15.754.103</u>



Estados de Flujos de Efectivo  
correspondientes a los ejercicios anuales terminados en  
31 de diciembre de 2012 y 2011

(Expresados en euros)

	2012	2011
<b>Flujos de efectivo de las actividades de explotación</b>		
Resultado del ejercicio antes de impuestos	-	-
<b>Ajustes del resultado</b>	<b>4.153.572</b>	<b>3.793.630</b>
Amortización del inmovilizado (+)	4.946.765	4.967.378
Imputación de subvenciones (-)	(546.850)	(561.662)
Correcciones valorativas por deterioro (+)	(217.414)	(552.835)
Resultados por bajas y enajenaciones del inmovilizado (+/-)	-	(13.688)
Ingresos financieros (-)	(28.929)	(45.563)
<b>Cambios en el capital corriente</b>	<b>(1.482.298)</b>	<b>2.293.566</b>
Deudores y otras cuentas a cobrar (+/-)	4.835.505	2.689.317
Otros activos corrientes (+/-)	(3.117.545)	(230.627)
Acreedores y otras cuentas a pagar (+/-)	(3.200.259)	(165.124)
<b>Otros flujos de efectivo de las actividades de explotación</b>	<b>28.929</b>	<b>45.563</b>
Cobros de intereses (+)	28.929	45.563
Pagos (cobros) por impuesto sobre beneficios	-	-
<b>Flujos de efectivo de las actividades de explotación</b>	<b>2.700.202</b>	<b>6.132.759</b>
<b>Flujos de efectivo de las actividades de inversión</b>		
<b>Pagos por inversiones (-)</b>	<b>(2.771.890)</b>	<b>(4.448.503)</b>
Empresas del Grupo y Asociadas	-	(190.777)
Inmovilizado intangible	(1.349.030)	(1.867.637)
Inmovilizado material	(1.393.599)	(2.379.778)
Otros activos financieros	(29.261)	(10.311)
<b>Cobros por desinversiones</b>	<b>63.035</b>	<b>14.000</b>
Inmovilizado material	-	14.000
Otros activos financieros	63.035	-
<b>Flujos de efectivo de las actividades de inversión</b>	<b>(2.708.855)</b>	<b>(4.434.503)</b>
<b>Flujos de efectivo de las actividades de financiación</b>		
<b>Cobros y pagos por instrumentos de patrimonio</b>	<b>-</b>	<b>-</b>
Subvenciones, donaciones y legados recibidos	-	-
<b>Flujos de efectivo de las actividades de financiación</b>	<b>-</b>	<b>-</b>
<b>Aumento/disminución neta del efectivo o equivalentes</b>	<b>(8.653)</b>	<b>1.698.256</b>
<b>Efectivo o equivalentes al comienzo del ejercicio</b>	<b>2.183.708</b>	<b>485.452</b>
<b>Efectivo o equivalentes al final de ejercicio</b>	<b>2.175.055</b>	<b>2.183.708</b>



Memoria de Cuentas Anuales

31 de diciembre de 2012

(1) Naturaleza, Actividades de la Sociedad y Composición del Grupo

Eusko Jaurlaritzaren Informatika Elkartea, A.B. - Sociedad Informática del Gobierno Vasco, S.A. (en adelante la Sociedad o EJIE) se constituyó como sociedad anónima el 20 de abril de 1982 por un período de tiempo indefinido, al amparo de lo establecido en el Decreto 60/1982, de 1 de febrero.

Su objeto social y actividad principal consiste en el estudio y desarrollo de las técnicas de procesos de datos y en la prestación de servicios informáticos a la administración central, periférica o institucional, de la Comunidad Autónoma del País Vasco y a organismos, personas o entidades, públicas o privadas, distintas de las mencionadas anteriormente, siempre que así se acuerde por el Consejo de Administración de la Sociedad.

El domicilio social de EJIE se encuentra localizado en Vitoria - Gasteiz (Alava).

(2) Bases de Presentación

(a) Imagen fiel

Las cuentas anuales se han formulado a partir de los registros contables de EJIE. Las cuentas anuales del ejercicio 2012 se han preparado de acuerdo con la legislación mercantil vigente y con las normas establecidas en el Plan General de Contabilidad, con el objeto de mostrar la imagen fiel del patrimonio y de la situación financiera al 31 de diciembre de 2012 y de los resultados de sus operaciones, de los cambios en el patrimonio neto y de sus flujos de efectivo correspondientes al ejercicio anual terminado en dicha fecha.

Los Administradores de la Sociedad estiman que las cuentas anuales del ejercicio 2012, que han sido formuladas el 21 de marzo de 2013, serán aprobadas por la Junta General de Accionistas sin modificación alguna.

(b) Comparación de la información

Las cuentas anuales presentan a efectos comparativos, con cada una de las partidas del balance, de la cuenta de pérdidas y ganancias, del estado de cambios en el patrimonio neto, del estado de flujos de efectivo y de la memoria, además de las cifras del ejercicio 2012, las correspondientes al ejercicio anterior, que formaban parte de las cuentas anuales del ejercicio 2011 aprobadas por la Junta General de Accionistas de fecha 5 de junio de 2012.



**EUSKO JAURLARITZAREN INFORMATIKA ELKARTEA, A.B. -  
SOCIEDAD INFORMATICA DEL GOBIERNO VASCO, S.A.  
(Sociedad Unipersonal)**

Memoria de Cuentas Anuales

(c) Moneda funcional y moneda de presentación

Las cuentas anuales se presentan en euros, que es la moneda funcional y de presentación de la Sociedad.

(d) Aspectos críticos de la valoración y estimación de las incertidumbres y juicios relevantes en la aplicación de políticas contables

La preparación de las cuentas anuales requiere la aplicación de estimaciones contables relevantes y la realización de juicios, estimaciones e hipótesis en el proceso de aplicación de las políticas contables de la Sociedad.

(i) Cambios de estimación

A pesar de que las estimaciones realizadas por los Administradores de la Sociedad se han calculado en función de la mejor información disponible al 31 de diciembre de 2012, es posible que acontecimientos que puedan tener lugar en el futuro obliguen a su modificación en los próximos ejercicios. El efecto en cuentas anuales de las modificaciones que, en su caso, se derivasen de los ajustes a efectuar durante los próximos ejercicios se registraría de forma prospectiva.

(3) Distribución de Resultados

Al 31 de diciembre de 2012 y 2011, el importe de las reservas no distribuibles corresponde a diferencias por ajustes del capital a euros y asciende a 301 euros.

Los beneficios imputados directamente al patrimonio neto no pueden ser objeto de distribución, ni directa ni indirectamente.

(4) Normas de Registro y Valoración

(a) Inmovilizado intangible

Los activos incluidos en el inmovilizado intangible figuran contabilizados a su precio de adquisición. El inmovilizado intangible se presenta en el balance por su valor de coste minorado en el importe de las amortizaciones y correcciones valorativas por deterioro acumuladas.

(i) Aplicaciones informáticas

Las aplicaciones informáticas adquiridas y elaboradas por la propia empresa, incluyendo los gastos de desarrollo de páginas web, se reconocen en la medida que cumplen las condiciones expuestas para la activación de los gastos de desarrollo. Los gastos de mantenimiento de las aplicaciones informáticas se llevan a gastos en el momento en que se incurre en ellos.



**EUSKO JAURLARITZAREN INFORMATIKA ELKARTEA, A.B. -  
SOCIEDAD INFORMATICA DEL GOBIERNO VASCO, S.A.  
(Sociedad Unipersonal)**

Memoria de Cuentas Anuales

(ii) Propiedad Industrial

La propiedad industrial que corresponde a marcas y nombres comerciales figura registrada por los costes incurridos.

(iii) Costes posteriores

Los costes posteriores incurridos en el inmovilizado intangible, se registran como gasto, salvo que aumenten los beneficios económicos futuros esperados de los activos.

(iv) Vida útil y amortizaciones

La amortización de los inmovilizados intangibles se realiza distribuyendo el importe amortizable de forma sistemática mediante la aplicación del método lineal durante un período de cuatro años en el caso de las aplicaciones informáticas y diez años en el caso de la propiedad industrial.

La Sociedad revisa el valor residual, la vida útil y el método de amortización de los inmovilizados intangibles al cierre de cada ejercicio. Las modificaciones en los criterios inicialmente establecidos se reconocen como un cambio de estimación.

(v) Deterioro del valor del inmovilizado

La Sociedad evalúa y determina las correcciones valorativas por deterioro y las reversiones de las pérdidas por deterioro de valor del inmovilizado intangible de acuerdo con los criterios que se mencionan en el apartado 4 (c) siguiente.

(b) Inmovilizado material

(i) Reconocimiento inicial

Los activos incluidos en el inmovilizado material figuran contabilizados a su precio de adquisición. El inmovilizado material se presenta en el balance por su valor de coste minorado en el importe de las amortizaciones y correcciones valorativas por deterioro acumuladas.

Otro inmovilizado material corresponde a las inversiones realizadas por la Sociedad en oficinas situadas en un edificio arrendado.



**EUSKO JAURLARITZAREN INFORMATIKA ELKARTEA, A.B. -  
SOCIEDAD INFORMATICA DEL GOBIERNO VASCO, S.A.  
(Sociedad Unipersonal)**

Memoria de Cuentas Anuales

(ii) Amortizaciones

La amortización de los elementos de inmovilizado material se realiza distribuyendo su importe amortizable de forma sistemática a lo largo de su vida útil. A estos efectos se entiende por importe amortizable el coste de adquisición menos su valor residual.

La amortización de los elementos del inmovilizado material se realiza sobre los valores de coste siguiendo el método lineal, durante los siguientes años de vida útil estimados:

Construcciones	25
Maquinaria, instalaciones y utillaje	6,6 - 10
Mobiliario	6,6 - 10
Equipos para procesos de información	4
Elementos de transporte	5
Otro inmovilizado material	10-20

Los años de vida útil de otro inmovilizado corresponde al periodo del contrato de alquiler (20 años) o a la vida útil de las inversiones realizadas en edificios alquilados, cuando ésta es inferior al periodo de alquiler.

La Sociedad revisa el valor residual, la vida útil y el método de amortización del inmovilizado material al cierre de cada ejercicio. Las modificaciones en los criterios inicialmente establecidos se reconocen como un cambio de estimación.

(iii) Costes posteriores

Con posterioridad al reconocimiento inicial del activo, sólo se capitalizan aquellos costes incurridos en la medida en que supongan un aumento de su capacidad, productividad o alargamiento de la vida útil, debiéndose dar de baja el valor contable de los elementos sustituidos. En este sentido, los costes derivados del mantenimiento diario del inmovilizado material se registran en resultados a medida que se incurren.

(iv) Deterioro del valor de los activos

La Sociedad evalúa y determina las correcciones valorativas por deterioro y las reversiones de las pérdidas por deterioro de valor del inmovilizado material de acuerdo con los criterios que se mencionan en el apartado 4 (c) siguiente.



**EUSKO JAURLARITZAREN INFORMATIKA ELKARTEA, A.B. -  
SOCIEDAD INFORMATICA DEL GOBIERNO VASCO, S.A.  
(Sociedad Unipersonal)**

Memoria de Cuentas Anuales

(c) Deterioro de valor de activos no financieros sujetos a amortización o depreciación

La Sociedad sigue el criterio de evaluar la existencia de indicios que pudieran poner de manifiesto el potencial deterioro de valor de los activos no financieros sujetos a amortización o depreciación, al objeto de comprobar si el valor contable de los mencionados activos excede de su valor recuperable, entendido como el mayor entre el valor razonable, menos costes de venta y su valor en uso.

Las pérdidas por deterioro se reconocen en la cuenta de pérdidas y ganancias.

(d) Arrendamientos

(i) Contabilidad del arrendatario

La Sociedad tiene cedido el derecho de uso de determinados activos bajo contratos de arrendamiento. Las cuotas derivadas de los arrendamientos operativos, netas de los incentivos recibidos, se reconocen como gasto de forma lineal durante el plazo de arrendamiento excepto que resulte más representativa otra base sistemática de reparto por reflejar más adecuadamente el patrón temporal de los beneficios del arrendamiento.

Las cuotas de arrendamiento contingentes se registran como gasto cuando es probable que se vaya a incurrir en las mismas.

(e) Instrumentos financieros

(i) Reconocimiento

La Sociedad reconoce un instrumento financiero cuando se convierte en una parte obligada del contrato o negocio conforme a las disposiciones del mismo.

Los instrumentos de deuda se reconocen desde la fecha que surge el derecho legal a recibir, o la obligación legal de pagar, efectivo. Los pasivos financieros, se reconocen en la fecha de contratación.

(ii) Clasificación y separación de instrumentos financieros

Los instrumentos financieros se clasifican en el momento de su reconocimiento inicial como un activo financiero, un pasivo financiero o un instrumento de patrimonio, de conformidad con el fondo económico del acuerdo contractual y con las definiciones de activo financiero, pasivo financiero o de instrumento de patrimonio.



**EUSKO JAURLARITZAREN INFORMATIKA ELKARTEA, A.B. -  
SOCIEDAD INFORMATICA DEL GOBIERNO VASCO, S.A.  
(Sociedad Unipersonal)**

Memoria de Cuentas Anuales

La Sociedad clasifica los instrumentos financieros en las diferentes categorías atendiendo a las características y a las intenciones de la Dirección en el momento de su reconocimiento inicial.

*(iii) Principio de compensación*

Un activo financiero y un pasivo financiero son objeto de compensación sólo cuando la Sociedad tiene el derecho exigible de compensar los importes reconocidos y tiene la intención de liquidar la cantidad neta o de realizar el activo y cancelar el pasivo simultáneamente.

*(iv) Préstamos y partidas a cobrar*

Los préstamos y partidas a cobrar se componen de créditos por operaciones comerciales y créditos por operaciones no comerciales con cobros fijos o determinables que no cotizan en un mercado activo distintos de aquellos clasificados en otras categorías de activos financieros. Estos activos se reconocen inicialmente por su valor razonable, incluyendo los costes de transacción incurridos y se valoran posteriormente al coste amortizado, utilizando el método del tipo de interés efectivo.

No obstante los activos financieros que no tengan un tipo de interés establecido, el importe venza o se espere recibir en el corto plazo y el efecto de actualizar no sea significativo, se valoran por su valor nominal.

*(v) Inversiones en empresas del grupo, asociadas y multigrupo*

Las inversiones en empresas del grupo, asociadas y multigrupo se reconocen inicialmente al coste, que equivale al valor razonable de la contraprestación entregada, incluyendo los costes de transacción incurridos y se valoran posteriormente al coste, menos el importe acumulado de las correcciones valorativas por deterioro

*(vi) Bajas de activos financieros*

Los activos financieros se dan de baja contable cuando los derechos a recibir flujos de efectivo relacionados con los mismos han vencido o se han transferido y la Sociedad ha traspasado sustancialmente los riesgos y beneficios derivados de su titularidad.

La baja de un activo financiero en su totalidad implica el reconocimiento de resultados por la diferencia existente entre su valor contable y la suma de la contraprestación recibida, neta de gastos de la transacción, incluyéndose los activos obtenidos o pasivos asumidos y cualquier pérdida o ganancia diferida en ingresos y gastos reconocidos en patrimonio neto.



**EUSKO JAURLARITZAREN INFORMATIKA ELKARTEA, A.B. -  
SOCIEDAD INFORMATICA DEL GOBIERNO VASCO, S.A.  
(Sociedad Unipersonal)**

Memoria de Cuentas Anuales

*(vii) Deterioro de valor de activos financieros*

Un activo financiero o grupo de activos financieros está deteriorado y se ha producido una pérdida por deterioro, si existe evidencia objetiva del deterioro como resultado de uno o más eventos que han ocurrido después del reconocimiento inicial del activo y ese evento o eventos causantes de la pérdida tienen un impacto sobre los flujos de efectivo futuros estimados del activo o grupo de activos financieros, que puede ser estimado con fiabilidad.

La Sociedad sigue el criterio de registrar las oportunas correcciones valorativas por deterioro de préstamos y partidas a cobrar e instrumentos de deuda, cuando se ha producido una reducción o retraso en los flujos de efectivo estimados futuros, motivados por la insolvencia del deudor.

• *Deterioro de valor de activos financieros valorados a coste amortizado*


En el caso de activos financieros contabilizados a coste amortizado, el importe de la pérdida por deterioro del valor es la diferencia entre el valor contable del activo financiero y el valor actual de los flujos de efectivo futuros estimados, excluyendo las pérdidas crediticias futuras en las que no se ha incurrido, descontados al tipo de interés efectivo original del activo. Para los activos financieros a tipo de interés variable se utiliza el tipo de interés efectivo que corresponde a la fecha de valoración según las condiciones contractuales.

La pérdida por deterioro se reconoce con cargo a resultados y es reversible en ejercicios posteriores, si la disminución puede ser objetivamente relacionada con un evento posterior a su reconocimiento. No obstante la reversión de la pérdida tiene como límite el coste amortizado que hubieran tenido los activos, si no se hubiera registrado la pérdida por deterioro de valor.

• *Inversiones en empresas del grupo, asociadas y multigrupo e instrumentos de patrimonio valorados a coste*

El cálculo del deterioro se determina como resultado de la comparación del valor contable de la inversión con su valor recuperable, entendido como el mayor del valor en uso o valor razonable menos los costes de venta.

En este sentido, el valor en uso se calcula en función de la participación de la Sociedad en el valor actual de los flujos de efectivo estimados de las actividades ordinarias y de la enajenación final o de los flujos estimados que se espera recibir del reparto de dividendos y de la enajenación final de la inversión.



**EUSKO JAURLARITZAREN INFORMATIKA ELKARTEA, A.B. -  
SOCIEDAD INFORMATICA DEL GOBIERNO VASCO, S.A.  
(Sociedad Unipersonal)**

Memoria de Cuentas Anuales

No obstante y en determinados casos, salvo mejor evidencia del importe recuperable de la inversión, en la estimación del deterioro de esta clase de activos se toma en consideración el patrimonio neto de la sociedad participada, ajustado, en su caso, a los principios y normas contables generalmente aceptados en la normativa española que resultan de aplicación, corregido por las plusvalías tácitas netas existentes en la fecha de la valoración.

A estos efectos, el valor contable de la inversión, incluye cualquier partida monetaria a cobrar o pagar, cuya liquidación no está contemplada ni es probable que se produzca en un futuro previsible, excluidas las partidas de carácter comercial.

En ejercicios posteriores se reconocen las reversiones del deterioro de valor, en la medida que exista un aumento del valor recuperable, con el límite del valor contable que tendría la inversión si no se hubiera reconocido el deterioro de valor.

La pérdida o reversión del deterioro se reconoce en la cuenta de pérdidas y ganancias.

Las corrección valorativa por deterioro de valor de la inversión se limita al valor de la misma, excepto en aquellos casos en los que se hubieran asumido por parte de la Sociedad obligaciones contractuales, legales o implícitas, o bien haya efectuado pagos en nombre de las sociedades. En este último caso, se reconoce una provisión (véase nota 16).

(viii) Pasivos financieros

Los pasivos financieros, incluyendo acreedores comerciales y otras cuentas a pagar, que no se clasifican como mantenidos para negociar o como pasivos financieros a valor razonable con cambios en la cuenta de pérdidas y ganancias, se reconocen inicialmente por su valor razonable, menos, en su caso, los costes de transacción que son directamente atribuibles a la emisión de los mismos. Con posterioridad al reconocimiento inicial, los pasivos clasificados bajo esta categoría se valoran a coste amortizado utilizando el método del tipo de interés efectivo.

No obstante los pasivos financieros que no tengan un tipo de interés establecido, el importe venza o se espere recibir en el corto plazo y el efecto de actualizar no sea significativo, se valoran por su valor nominal.

(viii) Bajas y modificaciones de pasivos financieros

La Sociedad da de baja un pasivo financiero o una parte del mismo cuando ha cumplido con la obligación contenida en el pasivo o bien está legalmente dispensada de la responsabilidad fundamental contenida en el pasivo ya sea en virtud de un proceso judicial o por el acreedor.



**EUSKO JAURLARITZAREN INFORMATIKA ELKARTEA, A.B. -  
SOCIEDAD INFORMATICA DEL GOBIERNO VASCO, S.A.  
(Sociedad Unipersonal)**

Memoria de Cuentas Anuales

La Sociedad reconoce la diferencia entre el valor contable del pasivo financiero o de una parte del mismo cancelado o cedido a un tercero y la contraprestación pagada, incluida cualquier activo cedido diferente del efectivo o pasivo asumido, con cargo o abono a la cuenta de pérdidas y ganancias.

(f) Efectivo y otros activos líquidos equivalentes

El efectivo y otros activos líquidos equivalentes incluyen el efectivo en caja y los depósitos bancarios a la vista en entidades de crédito. También se incluyen bajo este concepto otras inversiones a corto plazo de gran liquidez siempre que sean fácilmente convertibles en importes determinados de efectivo y que están sujetas a un riesgo insignificante de cambios de valor. A estos efectos se incluyen las inversiones con vencimientos de menos de tres meses desde la fecha de adquisición.

La Sociedad presenta en el estado de flujos de efectivo los pagos y cobros procedentes de activos y pasivos financieros de rotación elevada por su importe neto. A estos efectos se considera que el periodo de rotación es elevado cuando el plazo entre la fecha de adquisición y la de vencimiento no supere seis meses.

(g) Subvenciones, donaciones y legados

Las subvenciones, donaciones y legados se contabilizan como ingresos y gastos reconocidos en patrimonio neto cuando se obtiene, en su caso, la concesión oficial de las mismas y se han cumplido las condiciones para su concesión o no existen dudas razonables sobre la recepción de las mismas.

Las subvenciones, donaciones y legados de carácter monetario se valoran por el valor razonable del importe recibido.

En ejercicios posteriores las subvenciones, donaciones y legados se imputan a resultados atendiendo a su finalidad.

Las subvenciones de capital se imputan al resultado del ejercicio en proporción a la amortización correspondiente a los activos financiados con las mismas o en su caso, cuando se produzca la enajenación, baja o corrección valorativa por deterioro de los mismos.

El importe de la corrección valorativa equivalente a la parte subvencionada, se registra como una pérdida irreversible de los activos directamente contra el valor de los mismos.



**EUSKO JAURLARITZAREN INFORMATIKA ELKARTEA, A.B. -  
SOCIEDAD INFORMATICA DEL GOBIERNO VASCO, S.A.  
(Sociedad Unipersonal)**

Memoria de Cuentas Anuales

(h) Otras prestaciones a largo plazo a los empleados

La Sociedad ha asumido el pago a sus empleados de determinadas obligaciones en concepto de retribuciones a largo plazo derivadas de los siguientes conceptos:

Los empleados de la Sociedad con una antigüedad de diez años en la empresa tienen derecho a una indemnización por jubilación voluntaria anticipada, cuya cuantía se establece en función del sueldo que perciban en la fecha en la que se ejercite dicha opción y de la diferencia de años hasta la edad de jubilación forzosa, actualmente establecida en 65 años. Las cuentas anuales no registran provisión alguna por dicho concepto por entender los Administradores de la Sociedad que no es previsible que el número de empleados que solicitará en el futuro la jubilación anticipada sea significativo.

(i) Planes de jubilación

Conforme a los compromisos adquiridos por el personal la Sociedad en el ejercicio 2012 efectuó aportaciones a una entidad de previsión social voluntaria (Itzarri-EPSV) únicamente para los trabajadores que se incorporaron a la Sociedad en el año 2010 y por el período devengado desde su incorporación hasta el 31 de diciembre de 2011, consistentes en el 3% hasta el 31 de mayo de 2010, y el 1,5% a partir del 1 de junio de 2010 y hasta el 31 de diciembre de 2011 del total de los salarios brutos satisfechos a los empleados.

Durante el ejercicio 2012 y en base a la Ley 6/2011 de aprobación de los presupuestos relativos al ejercicio 2012, se suspenden dichas aportaciones.

Estas aportaciones definidas satisfechas con carácter mensual al personal activo de la Sociedad, se registran en su caso con cargo a cuentas de gastos de personal (véase nota 22(c)).

(j) Provisiones

(i) Criterios generales

Las provisiones se reconocen cuando la Sociedad tiene una obligación presente, ya sea legal, contractual, implícita o tácita, como resultado de un suceso pasado, es probable que exista una salida de recursos que incorporen beneficios económicos futuros para cancelar tal obligación, y se puede realizar una estimación fiable del importe de la obligación.

Las provisiones se revierten contra resultados cuando no es probable que exista una salida de recursos para cancelar tal obligación.



**EUSKO JAURLARITZAREN INFORMATIKA ELKARTEA, A.B. -  
SOCIEDAD INFORMATICA DEL GOBIERNO VASCO, S.A.  
(Sociedad Unipersonal)**

Memoria de Cuentas Anuales

(k) Ingresos por venta de bienes y prestación de servicios

Los ingresos por la venta de bienes o servicios se reconocen por el valor razonable de la contrapartida recibida o a recibir derivada de los mismos.

No obstante la Sociedad incluye los intereses incorporados a los créditos comerciales con vencimiento no superior a un año que no tienen un tipo de interés contractual, cuando el efecto de no actualizar los flujos de efectivo no es significativo.

Como consecuencia de la puesta en funcionamiento del modelo económico-financiero aprobado en 1998, en el que se contempla la autofinanciación de las operaciones desarrolladas por la Sociedad mediante la facturación a la Administración General de la Comunidad Autónoma del País Vasco del coste real incurrido en la prestación de servicios informáticos, EJE traslada a los destinatarios finales de sus servicios la totalidad de los costes incurridos en el desarrollo de su actividad principal.

Con fecha 1 de junio de 2012 se realizó por parte del Departamento de Justicia y Administración Pública la Encomienda General a Eje para el año 2012 (por primera vez se realizó el 19 de junio de 2009 para el año 2009).

Con posterioridad, se firmaron cinco encomiendas más ampliando el alcance recogido en la primera.

El modelo económico financiero actual y las relaciones económicas recogidas en esta Encomienda de Gestión General, reafirman el modelo mantenido hasta la fecha que implica mantenerse en el objetivo de la autofinanciación, si bien buscando un resultado final equilibrado, por lo que al cierre de los ejercicios terminados en 31 de diciembre de 2012 y 2011 se efectuaron los apuntes correctores oportunos para compensar los resultados positivos generados durante los ejercicios terminados en dichas fechas.

(l) Impuesto sobre beneficios

El gasto o ingreso por el impuesto sobre beneficios comprende tanto el impuesto corriente como el impuesto diferido.

Los activos o pasivos por impuesto sobre beneficios corriente, se valoran por las cantidades que se espera pagar o recuperar de las autoridades fiscales, utilizando la normativa y tipos impositivos vigentes o aprobados y pendientes de publicación en la fecha de cierre del ejercicio.

El impuesto sobre beneficios corriente o diferido se reconoce en resultados, salvo que surja de una transacción o suceso económico que se ha reconocido en el mismo ejercicio o en otro diferente, contra patrimonio neto o de una combinación de negocios.



**EUSKO JAURLARITZAREN INFORMATIKA ELKARTEA, A.B. -  
SOCIEDAD INFORMATICA DEL GOBIERNO VASCO, S.A.  
(Sociedad Unipersonal)**

Memoria de Cuentas Anuales

(i) Reconocimiento de diferencias temporarias

Las diferencias temporarias imponibles se reconocen en todos los casos mientras que las diferencias temporarias deducibles se reconocen siempre que resulte probable que existan bases imponibles positivas futuras suficientes para su compensación.

Las oportunidades de planificación fiscal, sólo se consideran en la evaluación de la recuperación de los activos por impuesto diferido, si la Sociedad tiene la intención de adoptarlas o es probable que las vaya a adoptar.

(ii) Valoración

Los activos y pasivos por impuesto diferido se valoran por los tipos impositivos que vayan a ser de aplicación en los ejercicios en los que se espera realizar los activos o pagar los pasivos, a partir de la normativa y tipos que están vigentes o aprobados y pendientes de publicación y una vez consideradas las consecuencias fiscales que se derivarán de la forma en que la Sociedad espera recuperar los activos o liquidar los pasivos.

(iii) Compensación y clasificación

La Sociedad sólo compensa los activos y pasivos por impuesto sobre beneficios corriente si existe un derecho legal frente a las autoridades fiscales y tiene la intención de liquidar las deudas que resulten por su importe neto o bien realizar los activos y liquidar las deudas de forma simultánea.

Los activos y pasivos por impuesto diferido se reconocen en balance como activos o pasivos no corrientes, independientemente de la fecha esperada de realización o liquidación.

(m) Clasificación de activos y pasivos entre corriente y no corriente

La Sociedad presenta el balance clasificando activos y pasivos entre corriente y no corriente. A estos efectos son activos o pasivos corrientes aquellos que cumplan los siguientes criterios:

- Los activos se clasifican como corrientes cuando se espera realizarlos o se pretende venderlos o consumirlos en el transcurso del ciclo normal de la explotación de la Sociedad, se mantienen fundamentalmente con fines de negociación, se espera realizarlos dentro del periodo de los doce meses posteriores a la fecha de cierre o se trata de efectivo u otros activos líquidos equivalentes, excepto en aquellos casos en los que no puedan ser intercambiados o utilizados para cancelar un pasivo, al menos dentro de los doce meses siguientes a la fecha de cierre.



**EUSKO JAURLARITZAREN INFORMATIKA ELKARTEA, A.B. -  
SOCIEDAD INFORMATICA DEL GOBIERNO VASCO, S.A.  
(Sociedad Unipersonal)**

Memoria de Cuentas Anuales

- Los pasivos se clasifican como corrientes cuando se espera liquidarlos en el ciclo normal de la explotación de la Sociedad, se mantienen fundamentalmente para su negociación, se tienen que liquidar dentro del periodo de doce meses desde la fecha de cierre o la Sociedad no tiene el derecho incondicional para aplazar la cancelación de los pasivos durante los doce meses siguientes a la fecha de cierre.
- Los pasivos financieros se clasifican como corrientes cuando deban liquidarse dentro de los doce meses siguientes a la fecha de cierre aunque el plazo original sea por un periodo superior a doce meses y exista un acuerdo de refinanciación o de reestructuración de los pagos a largo plazo que haya concluido después de la fecha de cierre y antes de que las cuentas anuales sean formuladas.

(n) Medioambiente

Los gastos incurridos como consecuencia de la realización de actividades medioambientales se registran con cargo al capítulo de otros gastos de explotación de la cuenta de pérdidas y ganancias.

Los elementos del inmovilizado material adquiridos con el objeto de ser utilizados de forma duradera en su actividad y cuya finalidad principal es la minimización del impacto medioambiental y la protección y mejora del medio ambiente, incluyendo la reducción o eliminación de la contaminación futura de las operaciones de la Sociedad, se reconocen como activos mediante la aplicación de criterios de valoración, presentación y desglose consistentes con los que se mencionan en el apartado (b) Inmovilizado material.

(ñ) Transacciones con partes vinculadas

Las transacciones entre empresas del grupo, se reconocen por el valor razonable de la contraprestación entregada o recibida. La diferencia entre dicho valor y el importe acordado, se registra de acuerdo con la sustancia económica subyacente.

**EUSKO JAURLARITZAREN INFORMATIKA ELKARTEA, A.B. -  
SOCIEDAD INFORMATICA DEL GOBIERNO VASCO, S.A.  
(Sociedad Unipersonal)**

Memoria de Cuentas Anuales

(5) Inmovilizado Intangible

La composición y el movimiento habido en las cuentas incluidas en el inmovilizado intangible han sido los siguientes:

	Euros		
	31.12.11	Altas	31.12.12
Coste			
Propiedad industrial	27.137	-	27.137
Aplicaciones informáticas	<u>19.787.835</u>	<u>1.349.030</u>	<u>21.136.865</u>
	<u>19.814.972</u>	<u>1.349.030</u>	<u>21.164.002</u>
Amortización acumulada			
Propiedad industrial	(24.967)	(1.087)	(26.054)
Aplicaciones informáticas	<u>(16.519.896)</u>	<u>(1.424.662)</u>	<u>(17.944.558)</u>
	<u>(16.544.863)</u>	<u>(1.425.749)</u>	<u>(17.970.612)</u>
	<u>3.270.109</u>	<u>(76.719)</u>	<u>3.193.390</u>
		Euros	
	31.12.10	Altas	31.12.11
Coste			
Propiedad industrial	27.137	-	27.137
Aplicaciones informáticas	<u>17.920.198</u>	<u>1.867.637</u>	<u>19.787.835</u>
	<u>17.947.335</u>	<u>1.867.637</u>	<u>19.814.972</u>
Amortización acumulada			
Propiedad industrial	(23.695)	(1.272)	(24.967)
Aplicaciones informáticas	<u>(15.080.711)</u>	<u>(1.439.185)</u>	<u>(16.519.896)</u>
	<u>(15.104.406)</u>	<u>(1.440.457)</u>	<u>(16.544.863)</u>
	<u>2.842.929</u>	<u>427.180</u>	<u>3.270.109</u>

No hay compromisos de compra para los ejercicios 2012 y 2011.



**EUSKO JAURLARITZAREN INFORMATIKA ELKARTEA, A.B. -  
SOCIEDAD INFORMATICA DEL GOBIERNO VASCO, S.A.  
(Sociedad Unipersonal)**

Memoria de Cuentas Anuales

(a) Bienes totalmente amortizados

El coste de los inmovilizados intangibles que están totalmente amortizados y que todavía están en uso al 31 de diciembre es como sigue:

	Euros	
	2012	2011
Propiedad industrial	16.267	16.267
Aplicaciones informáticas	<u>15.020.787</u>	<u>14.381.101</u>
	<u>15.037.054</u>	<u>14.397.368</u>

(6) Inmovilizaciones Materiales

El detalle y movimiento del inmovilizado material y de su correspondiente amortización acumulada durante los ejercicios 2012 y 2011, es como sigue:

	Euros		
	31.12.11	Altas	31.12.12
<b>Coste</b>			
Terrenos	119.601	-	119.601
Construcciones	2.796.276	-	2.796.276
Instalaciones técnicas, maquinaria y utillaje	4.138.833	-	4.138.833
Mobiliario	1.466.496	1.456	1.467.952
Equipos para procesos de información	32.121.259	1.392.143	33.513.402
Elementos de transporte	16.176	-	16.176
Otro inmovilizado material	<u>2.011.307</u>	-	<u>2.011.307</u>
	<u>42.669.948</u>	<u>1.393.599</u>	<u>44.063.547</u>
<b>Amortización acumulada</b>			
Construcciones	(2.684.424)	(111.852)	(2.796.276)
Instalaciones técnicas, maquinaria y utillaje	(2.664.085)	(393.512)	(3.057.597)
Mobiliario	(1.057.004)	(93.380)	(1.150.384)
Equipos para procesos de información	(26.547.216)	(2.811.965)	(29.359.181)
Elementos de transporte	(16.174)	-	(16.174)
Otro inmovilizado material	<u>(820.281)</u>	<u>(110.307)</u>	<u>(930.588)</u>
	<u>(33.789.184)</u>	<u>(3.521.016)</u>	<u>(37.310.200)</u>
	<u>8.880.764</u>	<u>(2.127.417)</u>	<u>6.753.347</u>



**EUSKO JAURLARITZAREN INFORMATIKA ELKARTEA, A.B. -  
SOCIEDAD INFORMATICA DEL GOBIERNO VASCO, S.A.  
(Sociedad Unipersonal)**

Memoria de Cuentas Anuales

	Euros				31.12.11
	31.12.10	Altas	Bajas	Trasposos	
Coste					
Terrenos	119.601	-	-	-	119.601
Construcciones	2.796.276	-	-	-	2.796.276
Instalaciones técnicas, maquinaria y utilaje	3.874.384	264.449	-	-	4.138.833
Mobiliario	1.502.275	17.259	(2.674)	(50.364)	1.466.496
Equipos para procesos de información	29.972.825	2.098.070	-	50.364	32.121.259
Elementos de transporte	78.527	-	(62.351)	-	16.176
Otro inmovilizado material	<u>2.011.307</u>	<u>-</u>	<u>-</u>	<u>-</u>	<u>2.011.307</u>
	<u>40.355.195</u>	<u>2.379.778</u>	<u>(65.025)</u>	<u>-</u>	<u>42.669.948</u>
Amortización acumulada					
Construcciones	(2.572.573)	(111.851)	-	-	(2.684.424)
Instalaciones técnicas, maquinaria y utilaje	(2.274.298)	(389.787)	-	-	(2.664.085)
Mobiliario	(960.017)	(99.349)	2.362	-	(1.057.004)
Equipos para procesos de información	(23.734.824)	(2.812.392)	-	-	(26.547.216)
Elementos de transporte	(75.290)	(3.235)	62.351	-	(16.174)
Otro inmovilizado material	<u>(709.974)</u>	<u>(110.307)</u>	<u>-</u>	<u>-</u>	<u>(820.281)</u>
	<u>(30.326.976)</u>	<u>(3.526.921)</u>	<u>64.713</u>	<u>-</u>	<u>(33.789.184)</u>
	<u>10.028.219</u>	<u>(1.147.143)</u>	<u>(312)</u>	<u>-</u>	<u>8.880.764</u>

(a) Bienes totalmente amortizados

El coste de los elementos del inmovilizado material que están totalmente amortizados y que todavía están en uso al 31 de diciembre es como sigue:

	Euros	
	2012	2011
Construcciones	2.796.276	-
Instalaciones técnicas, maquinaria y utilaje	1.511.517	1.423.188
Mobiliario	545.190	543.336
Equipos para procesos de información	22.532.091	21.561.132
Elementos de transporte	<u>16.176</u>	<u>16.176</u>
	<u>27.401.250</u>	<u>23.543.832</u>



**EUSKO JAURLARITZAREN INFORMATIKA ELKARTEA, A.B. -  
SOCIEDAD INFORMATICA DEL GOBIERNO VASCO, S.A.  
(Sociedad Unipersonal)**

Memoria de Cuentas Anuales

(b) Compromisos

Los compromisos de compra de inmovilizado material son como sigue:

	Euros	
	2012	2011
Equipos para procesos de información	<u>11.008</u>	<u>490.132</u>
	<u>11.008</u>	<u>490.132</u>

(c) Seguros

Los conceptos y capitales asegurados por las principales pólizas suscritas por la Sociedad se muestran a continuación:

<u>Riesgo cubierto</u>	<u>Concepto asegurado</u>	Euros	
		2012	2011
Multirisgo	Edificio, instalaciones, mobiliario y ajuar de oficina	9.160.576	9.160.576
Daños materiales	Equipos para procesos de información	<u>14.731.515</u>	<u>14.731.515</u>
		<u>23.892.091</u>	<u>23.892.091</u>

(7) Arrendamientos Operativos - Arrendatario

La Sociedad es arrendataria de equipos informáticos, un edificio, vehículos y maquinas de oficina en régimen de arrendamiento operativo

En la mayor parte de los casos los contratos suscritos corresponden al arrendamiento de equipos informáticos que han sido instalados en la Administración pública de la C.A.P.V. como parte del servicio integral que la Sociedad presta a sus clientes.

El importe de las cuotas de arrendamientos operativos reconocidas como gastos en los ejercicios 2012 y 2011 es como sigue:

	Euros	
	2012	2011
Equipos informáticos	6.764.577	4.635.394
Vehículos	30.390	27.982
Locales	<u>151.720</u>	<u>148.229</u>
	<u>6.946.687</u>	<u>4.811.605</u>

**EUSKO JAURLARITZAREN INFORMATIKA ELKARTEA, A.B. -  
SOCIEDAD INFORMATICA DEL GOBIERNO VASCO, S.A.  
(Sociedad Unipersonal)**

Memoria de Cuentas Anuales

Los pagos mínimos futuros por arrendamientos operativos no cancelables son los siguientes:

	Euros	
	2012	2011
Hasta un año	6.136.670	6.625.790
Entre uno y cinco años	10.684.434	8.445.926
Más de cinco años	869.978	975.416
	<u>17.691.082</u>	<u>16.047.132</u>

(8) Política y Gestión de Riesgos

(a) Factores de riesgo financiero

Las transacciones de la Sociedad se realizan en euros, por lo que está exenta de riesgos derivados de divisas, seguros de cambio, etc. Asimismo no mantiene ninguna deuda con entidades de crédito o similares, ni contratación de ningún tipo de productos financieros derivados.

La actividad de la Sociedad está expuesta al riesgo de liquidez.

(i) Riesgo de crédito

Dado que la mayor parte de las transacciones de la Sociedad se corresponden con ventas a los diferentes departamentos del Gobierno Vasco, el riesgo de crédito no es significativo.

(ii) Riesgo de liquidez

La Sociedad lleva a cabo una gestión prudente del riesgo de liquidez.

Esta gestión de la liquidez tiene como fin garantizar que los fondos necesarios estén disponibles en el lugar y momento adecuado, manteniendo para ello las relaciones oportunas con las entidades correspondientes, procurando minimizar los fondos retenidos en circulante mediante el control funcional de clientes, proveedores y circuitos de cobros y pagos, rentabilizando los fondos ociosos y minimizando el coste de los fondos externos, todo ello con un nivel de riesgo reducido.



**EUSKO JAURLARITZAREN INFORMATIKA ELKARTEA, A.B. -  
SOCIEDAD INFORMATICA DEL GOBIERNO VASCO, S.A.  
(Sociedad Unipersonal)**

Memoria de Cuentas Anuales

(9) Inversiones en Instrumentos de Patrimonio de Empresas del Grupo y Asociadas

El detalle de las inversiones en instrumentos de patrimonio de empresas del grupo y asociadas es como sigue:

	Euros	
	No corriente	
	2012	2011
Grupo (nota 21)		
Participaciones	1.063.166	1.063.166
Correcciones valorativas	<u>(463.166)</u>	<u>(463.166)</u>
	600.000	600.000
Asociadas (nota 21)		
Participaciones	122.500	122.500
Correcciones valorativas	<u>(35.419)</u>	<u>(61.016)</u>
	<u>87.081</u>	<u>61.484</u>
	<u>687.081</u>	<u>661.484</u>

Participaciones en empresas del grupo corresponde a la participación en ZIURTAPEN ETA ZERBITZU ENPRESA – EMPRESA DE CERTIFICACION Y SERVICIOS IZENPE, S.A. (en adelante IZENPE, S.A.), sociedad constituida el 7 de junio de 2002, equivalente al 50% de su capital social. Su objeto social consiste en:

- La prestación, en el ámbito de las instituciones que integran el sector público vasco, de servicios de seguridad, técnicos y administrativos, en las comunicaciones a través de técnicas y medios electrónicos, informáticos y telemáticos.
- La expedición, fabricación y suministro de los títulos o certificados de usuario o soportes en tarjeta necesarios para personas o entidades públicas o privadas.
- La expedición, fabricación y suministro de títulos o certificados de servidor.
- Servicios de Consultoría relacionados con la promoción del gobierno electrónico.



**EUSKO JAURLARITZAREN INFORMATIKA ELKARTEA, A.B. -  
SOCIEDAD INFORMATICA DEL GOBIERNO VASCO, S.A.  
(Sociedad Unipersonal)**

Memoria de Cuentas Anuales

El detalle de los fondos propios de Izenpe, S.A. al 31 de diciembre de 2012 y 2011, según sus cuentas anuales auditadas, es como sigue:

	Euros	
	2012	2011
Capital social	1.200.000	1.200.000
Reservas	13.280	7.078
Resultados negativos de ejercicios anteriores	-	-
Otras aportaciones de socios	-	-
Resultado	<u>533</u>	<u>6.202</u>
	<u>1.213.813</u>	<u>1.213.280</u>

Con fecha 27 de diciembre de 2011 la Junta General de Accionistas de Izenpe, S.A. acordó la aportación de capital para compensación de pérdidas por importe de 190.776 euros que supone un mayor valor de adquisición de la participada por la Sociedad. Como consecuencia de la reactivación de la actividad de esta sociedad participada y su participación en nuevos proyectos al 31 de diciembre de 2011 se registró una reversión del deterioro por importe de 600.000 euros.

Participaciones en empresas asociadas corresponde a la participación del 17,5% en la nueva sociedad Metaposta, S.A. constituida el 27 de mayo de 2010, acordada por el Gobierno Vasco, accionista de la Sociedad, en Junta General Extraordinaria y Universal celebrada con fecha 8 de junio de 2010.

Su objeto social consiste en impulsar servicios relacionados con las Tecnologías de Información y Telecomunicaciones, destinadas a los ciudadanos, empresas y administraciones.

El detalle de los Fondos Propios de Metaposta, S.A. al 31 de diciembre es el siguiente:

	Euros	
	2012	2011
Capital social	700.000	700.000
Resultados negativos de ejercicios anteriores	(348.665)	(91.548)
Resultado del ejercicio	<u>146.274</u>	<u>(257.117)</u>
	<u>497.609</u>	<u>351.335</u>

Dicha participación al 31 de diciembre de 2012 se encuentra deteriorada en 35.419 euros (61.016 euros en 31 de diciembre de 2011).

La Sociedad ha registrado a 31 de diciembre de 2012 la reversión de dicho deterioro por importe de 25.597 euros en la cuenta de pérdidas y ganancias.

**EUSKO JAURLARITZAREN INFORMATIKA ELKARTEA, A.B. -  
SOCIEDAD INFORMATICA DEL GOBIERNO VASCO, S.A.  
(Sociedad Unipersonal)**

Memoria de Cuentas Anuales

(10) Activos Financieros por Categorías

(a) Clasificación de los activos financieros por categorías

La clasificación de los activos financieros por categorías y clases, así como la comparación del valor razonable y el valor contable es como sigue:

	Euros			
	A coste amortizado o coste			
	2012		2011	
No corriente	Corriente	No corriente	Corriente	
<i>Préstamos y partidas a cobrar</i>				
Créditos al personal	29.630	-	50.211	-
Deudores comerciales y otras cuentas a cobrar	-	29.716.623	-	34.552.128
Otras cuentas a cobrar	-	548.515	-	64.724
<b>Total</b>	<b>29.630</b>	<b>30.265.138</b>	<b>50.211</b>	<b>34.616.852</b>

El valor en libros de los activos financieros registrados en el balance de situación a coste amortizado, no presenta diferencias significativas respecto al valor razonable de los mismos.

(b) Pérdidas y ganancias netas por categorías de activos financieros

El importe de las pérdidas y ganancias netas por categorías de activos financieros al 31 de diciembre de 2012 y 2011 no es significativo.

(11) Inversiones Financieras y Deudores Comerciales

(a) Inversiones financieras

El detalle de las inversiones financieras es como sigue:

	Euros	
	No corriente	
	2012	2011
No vinculadas		
Créditos	29.630	50.211
<b>Total</b>	<b>29.630</b>	<b>50.211</b>

Créditos a largo plazo corresponde a créditos concedidos al personal que no devengan interés.

**EUSKO JAURLARITZAREN INFORMATIKA ELKARTEA, A.B. -  
SOCIEDAD INFORMATICA DEL GOBIERNO VASCO, S.A.  
(Sociedad Unipersonal)**

Memoria de Cuentas Anuales

El vencimiento a largo plazo de estos créditos es como sigue:

<u>Vencimiento</u>	Euros	
	2012	2011
A dos años	24.898	35.345
A tres años	<u>4.732</u>	<u>14.866</u>
	<u>29.630</u>	<u>50.211</u>

Los importes de estos créditos concedidos al personal con vencimiento en el corto plazo por importe de 45.378 euros (58.571 euros al 31 de diciembre de 2011), se encuentran registrados en el epígrafe de personal dentro de deudores y otras cuentas a cobrar.

(b) Deudores comerciales y otras cuentas a cobrar

El detalle de deudores comerciales y otras cuentas a cobrar es como sigue:

	Euros	
	Corriente	
	2012	2011
<i>Grupo</i>		
Cientes (nota 21)	26.307.474	29.275.693
<i>No vinculadas</i>		
Cientes	3.409.149	5.276.435
Personal	548.515	64.724
Activos por impuesto corriente (nota 19)	32.682	49.488
Otros créditos con las Administraciones Públicas (nota 19)	<u>467.144</u>	<u>97.110</u>
<b>Total</b>	<u>30.764.964</u>	<u>34.763.450</u>

Con fecha 11 de diciembre de 2012 la Sociedad procedió al pago de la paga extra de navidad a sus empleados, la cual fue posteriormente declarada inconstitucional por el Tribunal Constitucional, alegando que en todo el territorio español se había denegado el pago a los trabajadores del sector público.

Dicha sentencia está recurrida pero en previsión de que finalmente se falle en contra de la Sociedad, esta ha registrado a 31 de diciembre un importe de 478.205 euros en concepto de anticipos de nóminas.



**EUSKO JAURLARITZAREN INFORMATIKA ELKARTEA, A.B. -  
SOCIEDAD INFORMATICA DEL GOBIERNO VASCO, S.A.  
(Sociedad Unipersonal)**

Memoria de Cuentas Anuales

(12) Periodificaciones

El detalle del epigrafe de periodificaciones es como sigue:

	Euros	
	Corriente	
	2012	2011
Pagos anticipados por arrendamientos operativos	402.356	439.768
Pagos anticipados por mantenimiento de software	1.703.691	443.008
Pagos anticipados por mantenimiento de equipos	534.117	206.373
Otros	<u>779.324</u>	<u>63.006</u>
<b>Total</b>	<b><u>3.419.488</u></b>	<b><u>1.152.155</u></b>

La mayoría del gasto anticipado en el ejercicio corresponde con pagos anticipados para el mantenimiento de las diferentes licencias de las aplicaciones informáticas de que dispone la Sociedad.

(13) Efectivo y Otros Activos Líquidos Equivalentes

El epigrafe efectivo y otros activos líquidos equivalentes corresponde en su totalidad a los saldos mantenidos en cuentas bancarias.

Los intereses devengados durante el ejercicio 2012 por los saldos mantenidos en las cuentas bancarias, cuya remuneración ha estado comprendida entre el 0,12% y el 1,13% (0,94% y el 1,71% al 31 de diciembre de 2011), han ascendido a 28.929 euros (45.563 euros en 2011).

(14) Fondos Propios

La composición y el movimiento del patrimonio neto se presentan en el estado de cambios en el patrimonio neto.

(a) Capital

Al 31 de diciembre de 2012 y 2011 el capital social de la Sociedad está representado por 2.585.485 acciones ordinarias nominativas de 6,01 euros de valor nominal cada una, totalmente suscritas por la Administración de la Comunidad Autónoma del País Vasco, circunstancia que le confiere el carácter de Sociedad unipersonal.

En relación con el carácter unipersonal de la Sociedad, esta no mantiene contratos suscritos con su accionista único distintos al descrito en la nota 4(k).



**EUSKO JAURLARITZAREN INFORMATIKA ELKARTEA, A.B. -  
SOCIEDAD INFORMATICA DEL GOBIERNO VASCO, S.A.  
(Sociedad Unipersonal)**

Memoria de Cuentas Anuales

(b) Reservas

(i) Diferencias por redenominación del capital en euros

Esta reserva se constituyó en el ejercicio 2000 como consecuencia de la redenominación del capital social en euros. De acuerdo con lo previsto en la Ley 46/1999, de 17 de diciembre, esta reserva es indisponible.

(15) Subvenciones, Donaciones y Legados Recibidos

El movimiento de las subvenciones, donaciones y legados recibidos de carácter no reintegrable es como sigue:

	Euros	
	2012	2011
Saldo al 1 de enero	608.769	1.013.166
Trasposos a la cuenta de pérdidas y ganancias	(393.732)	(404.397)
Saldo al 31 de diciembre	<u>215.037</u>	<u>608.769</u>

El detalle de los importes reconocidos en la cuenta de pérdidas y ganancias por tipo de subvención, corresponde en su totalidad a subvenciones de capital.

La subvención de capital recibida en el ejercicio 2010 de la Consejería de Justicia y Administración Pública del Gobierno Vasco se destinó en su totalidad para cubrir el 100% de la aportación de EJE para el establecimiento del equilibrio patrimonial de Izenpe, S.A. en dicho ejercicio.

Las subvenciones recibidas en ejercicios anteriores fueron destinadas, fundamentalmente, a la financiación de las inversiones realizadas para el proyecto E-Administración y para la construcción de las instalaciones.

(16) Provisiones a Corto Plazo

Corresponde a la mejor estimación a la fecha de cierre de los desembolsos necesarios para cancelar obligaciones presentes, considerados los riesgos e incertidumbres derivados de la actividad de las sociedades participadas.

Al 31 de diciembre de 2012 la Sociedad ha aplicado 191.817 euros de esta provisión correspondientes al deterioro de las existencias de una de sus sociedades participadas.

Al 31 de diciembre de 2011 la Sociedad aplicó 190.777 euros de esta provisión correspondientes a la aportación de fondos realizada en 2011 para compensación de pérdidas.



**EUSKO JAURLARITZAREN INFORMATIKA ELKARTEA, A.B. -  
SOCIEDAD INFORMATICA DEL GOBIERNO VASCO, S.A.  
(Sociedad Unipersonal)**

Memoria de Cuentas Anuales

(17) Pasivos Financieros por Categorías

(a) Clasificación de los pasivos financieros por categorías

La clasificación de los pasivos financieros por categorías y clases, así como la comparación del valor razonable y el valor contable es la siguiente:

	Euros	
	A coste amortizado o coste	
	2012	2011
Débitos y partidas a pagar		
Otros pasivos financieros	325.879	1.270.349
Acreedores comerciales y otras cuentas a pagar		
Proveedores	30.087.695	32.313.596
Otras cuentas a pagar	<u>1.697</u>	<u>20.768</u>
<b>Total pasivos financieros</b>	<b><u>30.415.271</u></b>	<b><u>33.604.713</u></b>

El valor en libros de los pasivos financieros registrados en el balance a coste amortizado o coste, no presenta diferencias significativas respecto al valor razonable de los mismos.

(b) Pérdidas y ganancias netas por categorías de pasivos financieros

El importe de las pérdidas y ganancias netas por categorías de pasivos financieros al 31 diciembre de 2012 y 2011 no es significativo.

(18) Deudas Financieras y Acreedores Comerciales

(a) Deudas

Otros pasivos financieros corresponde en su totalidad a proveedores de inmovilizado.



**EUSKO JAURLARITZAREN INFORMATIKA ELKARTEA, A.B. -  
SOCIEDAD INFORMATICA DEL GOBIERNO VASCO, S.A.  
(Sociedad Unipersonal)**

Memoria de Cuentas Anuales

(b) Acreeedores comerciales y otras cuentas a pagar

El detalle de acreedores comerciales y otras cuentas a pagar es como sigue:

	Euros	
	Corriente	
	2012	2011
<i>Grupo</i>		
Proveedores (nota 21)	403	57.759
<i>No vinculadas</i>		
Proveedores	30.087.292	32.255.837
Acreeedores	-	19.088
Personal	1.697	1.680
Otras deudas con las Administraciones Públicas (nota 19)	<u>509.608</u>	<u>520.424</u>
<b>Total</b>	<b><u>30.599.000</u></b>	<b><u>32.854.788</u></b>

(19) Situación Fiscal

El detalle de los saldos con Administraciones Públicas es como sigue:

	Euros	
	2012	2011
	Corriente	Corriente
<b>Activos (nota 11(b))</b>		
Activos por impuesto corriente	32.682	49.488
Impuesto sobre el valor añadido y similares	457.177	79.921
Otros	<u>9.967</u>	<u>17.189</u>
	<u>499.826</u>	<u>146.598</u>

	Euros			
	2012		2011	
	Corriente	No corriente	Corriente	No corriente
<b>Pasivos</b>				
Pasivos por impuesto diferido	-	83.625	-	236.744
Retenciones (nota 18(b))	286.905	-	297.544	-
Seguridad Social (nota 18(b))	<u>222.703</u>	-	<u>222.880</u>	-
	<u>509.608</u>	<u>83.625</u>	<u>520.424</u>	<u>236.744</u>

**EUSKO JAURLARITZAREN INFORMATIKA ELKARTEA, A.B. -  
SOCIEDAD INFORMATICA DEL GOBIERNO VASCO, S.A.  
(Sociedad Unipersonal)**

Memoria de Cuentas Anuales

La Sociedad tiene pendientes de inspección por las autoridades fiscales los siguientes ejercicios de los principales impuestos que le son aplicables:

<u>Impuesto</u>	<u>Ejercicios abiertos</u>
Impuesto sobre Sociedades	2008 – 2011
Impuesto sobre el Valor Añadido	2009 – 2012
Impuesto sobre la Renta de las Personas Físicas	2009 – 2012

El plazo para la presentación del impuesto sobre sociedades es de 25 días naturales siguientes a los seis meses posteriores a la conclusión del periodo impositivo, por lo que el impuesto sobre sociedades correspondiente al ejercicio 2012 no estará abierto a inspección hasta el 25 de julio de 2013.

Como consecuencia, entre otras, de las diferentes posibles interpretaciones de la legislación fiscal vigente, podrían surgir pasivos adicionales como resultado de una inspección. En todo caso, los Administradores de la Sociedad consideran que dichos pasivos, caso de producirse, no afectarían significativamente a las cuentas anuales.

(a) Impuesto sobre beneficios

El importe total del Impuesto sobre beneficios corriente y diferido, relativo a partidas cargadas o abonadas directamente contra patrimonio neto es como sigue:

	<u>Euros</u>	
	<u>Diferido</u>	
	<u>2012</u>	<u>2011</u>
Subvenciones	153.118	157.265

Los pasivos por impuesto diferido corresponden en su totalidad a subvenciones.

Los pasivos por impuesto diferido tienen un plazo de realización o reversión inferior a 12 meses (el importe con plazo de realización o reversión superior a 12 meses ascendía a 84.145 euros al 31 de diciembre de 2011).

La Sociedad no ha reconocido como activos por impuesto diferido, el efecto fiscal de las bases imponibles negativas pendientes de compensar al 31 de diciembre de 2012 y 2011 cuyos importes son los que siguen:

<u>Año de origen</u>	<u>Euros</u>
1993	6.137.984
1994	4.723.556
1995	3.324.956
1996	4.036.616
1997	<u>2.902.929</u>
	21.126.041

**EUSKO JAURLARITZAREN INFORMATIKA ELKARTEA, A.B. -  
SOCIEDAD INFORMATICA DEL GOBIERNO VASCO, S.A.  
(Sociedad Unipersonal)**

Memoria de Cuentas Anuales

Al 31 de diciembre de 2012 la Sociedad no ha reconocido como activos por impuesto diferido deducciones por 7.841.071 euros (7.482.120 euros al 31 de diciembre de 2011) cuyos importes y años de origen son los que siguen:

<u>Año de origen</u>	<u>Inversiones</u>	<u>Creación de empleo y formación</u>
1996	615.887	3.948
1997	515.107	3.326
1998	504.653	41.111
1999	405.385	11.331
2000	191.758	38.548
2001	398.871	24.366
2002	390.984	25.633
2003	237.100	20.256
2004	279.656	11.960
2005	467.652	26.864
2006	777.521	30.432
2007	612.251	-
2008	251.338	-
2009	845.116	-
2010	404.747	-
2011	434.512	-
2012 (estimada)	<u>270.758</u>	<u>-</u>
	<u>7.603.296</u>	<u>237.775</u>

La recuperabilidad de estas bases imponibles negativas y de las deducciones pendientes de aplicación dependerá de la capacidad de la Sociedad de generar los beneficios necesarios que permitan compensar dichas cuotas. De acuerdo con el principio de prudencia sólo se contabilizan los créditos fiscales cuya realización esté razonablemente asegurada. En consecuencia, ante la eventual pérdida del crédito fiscal por no poder compensar la totalidad de las cuotas, los Administradores han decidido no registrar contablemente los créditos fiscales.

(20) Información Medioambiental

La Sociedad no dispone de elementos del inmovilizado material cuyo fin sea la minimización del impacto medioambiental.

**EUSKO JAURLARITZAREN INFORMATIKA ELKARTEA, A.B. -  
SOCIEDAD INFORMATICA DEL GOBIERNO VASCO, S.A.  
(Sociedad Unipersonal)**

Memoria de Cuentas Anuales

El detalle de los gastos incurridos por la Sociedad por razones medioambientales al 31 de diciembre es como sigue:

	Euros	
	2012	2011
Retirada de residuos	6.896	6.182
Consultoría medioambiental	4.565	5.763
Adecuación espacios verdes	14.752	19.082
Adecuación alumbrado externo para ahorro energético	7.482	16.178
Otros	<u>4.384</u>	<u>1.940</u>
	<u>38.079</u>	<u>49.145</u>

Al 31 de diciembre de 2012 y 2011 la Sociedad no tiene registrada provisión alguna por posibles riesgos medioambientales dado que los Administradores estiman que no existen contingencias significativas relacionadas con posibles litigios, indemnizaciones u otros conceptos.

La Sociedad no tiene asignados derechos de emisión al 31 de diciembre de 2012 y 2011.



**EUSKO JAURLARITZAREN INFORMATIKA ELKARTEA, A.B. -  
SOCIEDAD INFORMATICA DEL GOBIERNO VASCO, S.A.  
(Sociedad Unipersonal)**

Memoria de Cuentas Anuales

(21) Saldos y Transacciones con Partes Vinculadas

(a) Saldos con partes vinculadas

El desglose de los saldos por categorías es como sigue:

	Euros			
	2012			
	Sociedad dominante	Sociedades del grupo	Asociados	Total
Inversiones en empresas del grupo y asociadas a largo plazo (nota 9)				
Instrumentos de patrimonio	-	1.063.166	122.500	1.185.666
Deterioro	-	(463.166)	(35.419)	(498.585)
Total activos no corrientes	-	600.000	87.081	687.081
Deudores comerciales y otras cuentas a cobrar				
Clientes por ventas y prestaciones de servicios a corto plazo (nota 11(b))	<u>25.584.949</u>	<u>722.525</u>	-	<u>26.307.474</u>
Total activos corrientes	<u>25.584.949</u>	<u>722.525</u>	-	<u>26.307.474</u>
Total activo	<u>25.584.949</u>	<u>1.322.525</u>	<u>87.081</u>	<u>26.994.555</u>
Acreeedores comerciales y otras cuenta a pagar				
Proveedores (nota 18(b))	-	403	-	403
Total pasivos corrientes	-	403	-	403
Total pasivo	-	403	-	403

**EUSKO JAURLARITZAREN INFORMATIKA ELKARTEA, A.B. -  
SOCIEDAD INFORMATICA DEL GOBIERNO VASCO, S.A.  
(Sociedad Unipersonal)**

Memoria de Cuentas Anuales

	Euros			
	2011			
	Sociedad dominante	Sociedades del grupo	Asociados	Total
Inversiones en empresas del grupo y asociadas a largo plazo (nota 9)				
Instrumentos de patrimonio	-	1.063.166	122.500	1.185.666
Deterioro	-	(463.166)	(61.016)	(524.182)
Total activos no corrientes	-	600.000	61.484	661.484
Deudores comerciales y otras cuentas a cobrar				
Clientes por ventas y prestaciones de servicios a corto plazo (nota 11(b))	28.524.199	751.494	-	29.275.693
Total activos corrientes	28.524.199	751.494	-	29.275.693
Total activo	28.524.199	1.351.494	61.484	29.937.177
Acreeedores comerciales y otras cuenta a pagar				
Proveedores (nota 18(b))	-	57.759	-	57.759
Total pasivos corrientes	-	57.759	-	57.759
Total pasivo	-	57.759	-	57.759

El detalle por sociedades de los saldos deudores y acreedores con empresas del grupo y asociadas al 31 de diciembre de 2012 y 2011 es como sigue:

	Euros			
	2012		2011	
	Deudores	Acreeedores	Deudores	Acreeedores
Gobierno Vasco	25.584.949	-	28.524.199	-
Izenpe, S.A.	722.525	403	751.494	57.759
	26.307.474	403	29.275.693	57.759

**EUSKO JAURLARITZAREN INFORMATIKA ELKARTEA, A.B. -  
SOCIEDAD INFORMATICA DEL GOBIERNO VASCO, S.A.  
(Sociedad Unipersonal)**

Memoria de Cuentas Anuales

(b) Transacciones de la Sociedad con partes vinculadas

Los importes de las transacciones de la Sociedad con partes vinculadas son los siguientes:

	Euros					
	2012			2011		
	Sociedad dominante	Sociedades del grupo	Total	Sociedad dominante	Sociedades del grupo	Total
Ingresos						
Prestación de servicios	69.624.941	448.476	70.073.417	78.761.482	636.859	79.398.341
Total ingresos	69.624.941	448.476	70.073.417	78.761.482	636.859	79.398.341
Gastos						
Aprovisionamientos	-	16.592	16.592	-	23.891	23.891
Total Gastos	-	16.592	16.592	-	23.891	23.891

(c) Información relativa a Administradores de la Sociedad y personal de alta Dirección de la Sociedad

Durante los ejercicios 2012 y 2011 los miembros del Consejo de Administración no han devengado remuneración alguna, no mantienen saldos al 31 de diciembre con la Sociedad y no se han asumido obligaciones por cuenta de ellos a título de garantía. Así mismo, no existen planes de pensiones, seguros de vida u obligaciones similares con los miembros actuales o anteriores del Consejo de Administración. El importe de las retribuciones devengadas por el personal de alta Dirección asciende a 110.420 euros correspondientes a retribuciones y 4.322 euros de indemnizaciones (122.629 euros durante el ejercicio 2011 correspondientes a retribuciones).

El detalle de los miembros del Consejo de Administración al 31 de diciembre de 2012 se muestra en el Anexo adjunto, el cual forma parte integrante de esta nota.

(d) Transacciones ajenas al tráfico ordinario o en condiciones distintas de mercado realizadas por los Administradores de la Sociedad

Durante los ejercicios 2012 y 2011, los Administradores de la Sociedad no han realizado con la Sociedad operaciones ajenas al tráfico ordinario o en condiciones distintas a las de mercado.





**EUSKO JAURLARITZAREN INFORMATIKA ELKARTEA, A.B. -  
SOCIEDAD INFORMATICA DEL GOBIERNO VASCO, S.A.  
(Sociedad Unipersonal)**

Memoria de Cuentas Anuales

(c) Participaciones y cargos de los Administradores y de las personas vinculadas a los mismos, en otras sociedades

Los Administradores de Eusko Jaurlaritzaren Informatika Elkartea, A.B. - Sociedad Informática del Gobierno Vasco, S.A. y sus personas vinculadas no tienen más participaciones ni cargos en empresas cuyo objeto social es idéntico, análogo o complementario al desarrollado por la Sociedad, que las que se detallan a continuación.

- Una persona vinculada al Administrador D. Jose Luis Barrena Martínez posee al 31 de diciembre de 2012 y 2011 un 26% de participación en la Sociedad Merkatu Interactiva, S.L., con objeto social análogo al de Ejie, y ostenta el cargo de Secretario del Consejo de la misma

(22) Ingresos y Gastos

(a) Importe neto de la cifra de negocios

La totalidad de las ventas de la Sociedad se han realizado en el territorio nacional.

El detalle de las facturaciones efectuadas por la Sociedad durante los ejercicios 2012 y 2011 se muestra a continuación:

	Euros	
	2012	2011
Gobierno Vasco (departamentos y organismos autónomos)	69.624.941	78.761.482
Osakidetza - Servicio Vasco de Salud	11.846.343	9.143.615
Izenpe, S.A.	448.476	636.859
Otras sociedades públicas	3.425.765	3.183.038
Otros	38.814	36.231
	<u>85.384.339</u>	<u>91.761.225</u>

(b) Aprovisionamientos

Aprovisionamientos corresponde en su totalidad a compras realizadas en el territorio nacional.

**EUSKO JAURLARITZAREN INFORMATIKA ELKARTEA, A.B. -  
SOCIEDAD INFORMATICA DEL GOBIERNO VASCO, S.A.  
(Sociedad Unipersonal)**

Memoria de Cuentas Anuales

(c) Cargas sociales y provisiones

El detalle de cargas sociales y provisiones es como sigue:

	Euros	
	2012	2011
Cargas sociales		
Seguridad Social a cargo de la empresa	2.278.871	2.242.252
Aportaciones a sistemas complementarios de pensiones	8.463	97.703
Otros gastos sociales	<u>109.741</u>	<u>193.013</u>
	<u>2.397.075</u>	<u>2.532.968</u>

(d) Servicios exteriores

El detalle de los servicios exteriores es como sigue:

	Euros	
	2012	2011
Arrendamientos y cánones	12.660.653	11.846.449
Reparaciones y conservación	2.583.628	2.938.201
Suministros	801.090	709.909
Otros servicios	<u>1.106.609</u>	<u>1.038.256</u>
	<u>17.151.980</u>	<u>16.532.815</u>

(23) Información sobre Empleados

El número medio de empleados de la Sociedad durante los ejercicios 2012 y 2011, desglosado por categorías, es como sigue:

	Número medio de empleados	
	2012	2011
Director General	1	1
Asesor Dirección	1	1
Directores Área	3	3
Jefes y Responsables	48	45
Técnicos Informáticos	118	123
Administrativos	<u>20</u>	<u>19</u>
	<u>191</u>	<u>192</u>

**EUSKO JAURLARITZAREN INFORMATIKA ELKARTEA, A.B. -  
SOCIEDAD INFORMATICA DEL GOBIERNO VASCO, S.A.  
(Sociedad Unipersonal)**

Memoria de Cuentas Anuales

La distribución por sexos al final del ejercicio del personal y de los Administradores es como sigue:

	2012		2011	
	Mujeres	Hombres	Mujeres	Hombres
Administradores	6	7	7	6
Directivos	2	2	3	2
Resto	71	117	71	116
	<u>79</u>	<u>126</u>	<u>81</u>	<u>124</u>

(24) Honorarios de Auditoría

La empresa auditora de las cuentas anuales de la Sociedad, y aquellas otras personas y entidades vinculadas de acuerdo con lo dispuesto en la Ley 19/1988, de 12 de julio, de Auditoría de Cuentas, facturarán a la Sociedad honorarios por importe de 18.600 euros en concepto de servicios de auditoría (18.600 euros en el ejercicio 2011).

El importe anterior incluye la totalidad de los honorarios relativos a los servicios realizados durante los mencionados ejercicios, con independencia del momento de su facturación.

(25) Información sobre los Aplazamientos de Pago efectuados a Proveedores. Disposición Adicional Tercera. "Deber de Información" de la Ley 15/2010, de 5 de julio

La información sobre los aplazamientos de pago efectuados a proveedores correspondiente a los ejercicios anuales terminados el 31 de diciembre se presenta a continuación:

	Pagos realizados y pendientes de pago en la fecha de cierre del balance			
	2012		2011	
	Importe	%	Importe	%
Dentro del plazo máximo legal	8.324.512	9,18%	59.726.491	64,26%
Resto	<u>82.377.856</u>	<u>80,82%</u>	<u>33.214.422</u>	<u>35,74%</u>
Total de pagos del ejercicio	90.702.368	100,00%	92.940.913	100,00%
PMPE (días) de pagos	74	-	84	-
Aplazamientos que a la fecha de cierre sobrepasan el plazo máximo legal (euros)	9.066.469		1.104.804	-

**EUSKO JAURLARITZAREN INFORMATIKA ELKARTEA, A.B. -  
SOCIEDAD INFORMATICA DEL GOBIERNO VASCO, S.A.  
(Sociedad Unipersonal)**

Detalle del Consejo de Administración

31 de diciembre de 2012

VICEPRESIDENTE Y  
PRESIDENTE EN  
FUNCIONES

ILMO. SR. D. SERAFÍN OLCOZ YANGUAS  
Director de Informática y Telecomunicaciones  
- DEPARTAMENTO DE JUSTICIA Y ADMINISTRACION PUBLICA

VOCALES:

ILMA. SRA. DÑA. MARIA ANGELES ALONSO PRIETO  
Directora de Servicios  
- DEPARTAMENTO DE JUSTICIA Y ADMINISTRACION PUBLICA

ILMA. SRA. DÑA. MARIA ISABEL BUJ GIL  
Directora de Servicios  
- DEPARTAMENTO DE INDUSTRIA, INNOVACION, COMERCIO Y TURISMO

ILMO. SR. D. IÑIGO CORTAZAR IBAÑEZ  
Director de Servicios  
- DEPARTAMENTO DE CULTURA

ILMO. SR. D. JOSE IGNACIO BAÑUELOS IBAÑEZ  
Director de Servicios  
- DEPARTAMENTO DE SANIDAD

ILMO. SR. D. JOSE LUIS ARAMENDIA CORDON  
Director de Servicios  
- DEPARTAMENTO DE PRESIDENCIA

ILMO. SR. D. JOSE LUIS BARRENA MARTINEZ  
Director de Servicios  
- DEPARTAMENTO DE MEDIO AMBIENTE, PLANIFICACION TERRITORIAL,  
AGRICULTURA Y PESCA

ILMA. SRA. DÑA. SOLEDAD GUTIERREZ RODRIGUEZ  
Directora de Servicios  
- DEPARTAMENTO DE ECONOMIA Y HACIENDA

ILMA. SRA. DÑA. MARIA VICTORIA PORTUGAL LLORENTE  
Directora de Servicios  
- DEPARTAMENTO DE EMPLEO Y ASUNTOS SOCIALES

ILMO. SR. D. IÑAKI CALONGE CRESPO  
Director de Servicios  
- DEPARTAMENTO DE INTERIOR

ILMA. SRA. DÑA. MARIA SOLEDAD ESTEBAN GALARZA  
Directora de Servicios  
- DEPARTAMENTO DE EDUCACION, UNIVERSIDADES E INVESTIGACION

ILMA. SRA. DÑA. PALOMA USATORRE MINGO  
Directora de Servicios  
- DEPARTAMENTO DE VIVIENDA, OBRAS PUBLICAS Y TRANSPORTES

SECRETARIO:

SR. D. JOSE FRANCISCO ROMANI ECHAVE-SUSAETA  
- DEPARTAMENTO DE HACIENDA Y ADMINISTRACION PUBLICA

Este anexo forma parte integrante de la nota 21 de la memoria de las cuentas anuales, junto con la cual debe ser leído.

## 1. OBJETO DE LA SOCIEDAD

### 1.1 Constituye el objeto de la Sociedad Informática del Gobierno Vasco, EJIE, S.A.:

- a) El estudio y Desarrollo de las técnicas de proceso de datos.
- b) La prestación de servicios informáticos a la Administración Central, periférica e institucional, de la Comunidad Autónoma del País Vasco.
- c) La prestación a la Administración de la Comunidad Autónoma del País Vasco de servicios de seguridad, técnicos y administrativos, en las comunicaciones a través de técnicas y medios electrónicos, informáticos y telemáticos.
- d) La prestación de servicios a los que se refieren los números anteriores a personas o entidades públicas o privadas distintas de la Comunidad Autónoma del País Vasco siempre que así se acuerde por el consejo de Administración de la Sociedad.

### 1.2 La Sociedad podrá desarrollar las actividades integrantes de su objeto social, total o parcialmente, de modo indirecto mediante la titularidad de acciones o de participaciones en sociedades con objeto idéntico o análogo. Así mismo, podrá colaborar con otras empresas por tiempo cierto, determinado e indeterminado, a través de uniones temporales de empresas o agrupaciones de interés económico, reguladas por la Ley 12/1991, de 30 de abril.

Las actuaciones recogidas en este párrafo quedarán condicionadas, sin perjuicio del cumplimiento de los trámites que en cada caso procedan, a la autorización previa y expresa de las mismas por la Junta General de Accionistas.

## 2. RECURSOS HUMANOS

La Sociedad cuenta con una plantilla presupuestada para el año 2012 y 2013 de 201 personas.

La plantilla media durante el año 2012 ha sido de 191 personas. La evolución de la misma en los cuatro últimos años es la siguiente:

	Año 2009	Año 2010	Año 2011	Año 2012
Nº medio de personas	187	192	192	191

El total de gasto de personal en el año 2012 se ha visto minorado en un 4,9% con respecto al año 2011 debido al cumplimiento de las Leyes vigentes y a políticas de austeridad.

Gasteizko Merkataritza Enregistratua. 3.702 O.a. 49 F.a. 194 O.a. T. 267. 1. Ibañeta I.F.Z. A-01020664 - PERTSONA BAKARRIKO GAITZUA. Registro Mercantil de Vizcaya-Castell. N.º 702 - F. 49 - N.º 192 - T. 267 - Inscrip. 1.º - C.I.F. A-01020664 - SOCIEDAD UNIPERSONAL.

2.

### 3. ENCOMIENDA DE GESTIÓN GENERAL

El Decreto 35/1997, de 18 de febrero, modificado, en su adaptación a la Ley de Contratos del Sector Público (Ley 30/2007 de 30 de octubre), con el Decreto 94/2009 por el que se regula la planificación, organización, distribución de funciones y modalidades de gestión en materia de sistemas de información y telecomunicaciones, diseña la organización y el reparto de funciones en las materias citadas, al tiempo que apunta los instrumentos que habian de regir las relaciones entre los diferentes agentes intervinientes.

De esta manera, en su Disposición Adicional Segunda, se designa a la Sociedad Pública EJIE como medio propio instrumental y servicio técnico de la Administración Pública de la Comunidad Autónoma del País Vasco para la prestación de los servicios informáticos que les sean encargados por los diferentes Departamentos y Organismos Autónomos mediante las oportunas Encomiendas de Gestión, constituyendo el instrumento que se erige como pieza fundamental a la hora de articular las relaciones de servicio y económicas de la Administración con la Sociedad Pública EJIE.

Con fecha 1 de Junio de 2012 el Departamento de Justicia y Administración Pública realizó la primera Encomienda de Gestión General a EJIE para el año 2012, produciéndose con posterioridad diversas ampliaciones a la misma.

El modelo económico financiero actual y las relaciones económicas recogidas en esta Encomienda de Gestión General, reafirman el modelo que implica mantenerse en el objetivo de la autofinanciación, si bien buscando un resultado final equilibrado.

Para el año 2013 se está tramitando por parte del Departamento de Hacienda y Finanzas una nueva Encomienda de Gestión General que sigue las mismas líneas marcadas por la anterior y con la consiguiente actualización de contenidos y precios de los servicios a prestar.

### 4. PRINCIPALES REALIZACIONES

Se ha continuado cumpliendo con el objetivo prioritario de satisfacer las demandas de servicios de tecnologías de la información, generadas por los distintos Departamentos y Organismos Autónomos.

#### 4.1 Asesoría y Proyectos

La Sociedad ha seguido prestando a la Dirección de Informática y Telecomunicaciones los servicios de asesoramiento en materia de tecnologías y estándares informáticos, así como la gestión y dirección de proyectos y procesos de carácter general o común, que por su naturaleza no se asignan con un Departamento u Organismo Autónomo, de acuerdo con lo establecido en el Plan de Informática y Telecomunicaciones.

Los principales proyectos acometidos por esta área son:

- Se ha desarrollado e implantando el proyecto de Receta Electrónica “e-Reseta” y se ha iniciado el despliegue en las Farmacias de la C.A.P.V.



3.

- Se ha realizado el Mantenimiento y mejora de la Plataforma Tecnológica para la Administración Electrónica y se han realizado nuevos proyectos para cada uno de sus componentes:

- Sistema de Tramitación Electrónica
- Sistema de Gestión Documental
- Sistema de Presencia en Internet
- Pasarelas con Entidades Financieras

- Se ha realizado el Mantenimiento y mejora del sistema de Contratación Pública Electrónica.  
- Se ha realizado e implantado el proyecto de Fusión de Bibliotecas del G.V.  
- Se ha realizado el Mantenimiento Correctivo, Evolutivo y Adaptativo de los sistemas informáticos soporte de los Sistemas de información departamentales.

#### 4.2 Servicios de Asistencia Técnica

Se han mantenido los recursos cedidos a los Departamentos y Organismos Autónomos, en función de los proyectos y aplicaciones informáticas a desarrollar a lo largo del ejercicio 2012.

Por otro lado, y tal y como se recoge en la Encomienda de Gestión General 2012, se ha procedido a la ejecución de aquellos proyectos y desarrollos informáticos que los Departamentos, mediante suscripción del oportuno convenio y/o encomienda de gestión, han demandado a EJE.

#### 4.3 Servicios de Usuario Final

Se han mantenido los servicios de CAU, instalaciones, cesión de material microinformático y clientes y usuarios de autoformación. Durante el año 2012 se han gestionado 9.187 equipos en renting, se han gestionado 11.547 cuentas de usuario de correo electrónico, se han atendido 6.430 peticiones al Servicio de Seguridad de Usuarios, se han gestionado 44.870 incidencias en el CAU y se han realizado 4.042.446 backups.

#### 4.4 Explotación e Ingeniería de Sistemas

Las principales actuaciones han consistido en:

- Consolidación de la infraestructura.
  - Almacenamiento. Solución de contingencia de NAS, ampliación de NAS, migración de CX3 a CX4, migración a 10G.
  - Backup. Solución VTL DataCore para mantener ciclo anual, backup del entorno virtual.
  - Reorganización conectividad de Lakua.
  - Adquisición y montaje de infraestructura de virtualización.
- Gestor de procesos planificados. Integración con SAP.
- Gestión de eventos:
  - Consolidación sistema de reporting.
  - Consolidación de ayudas.
  - Integración de Bitácora.
  - Implantación de TMART.
  - Gestión de blackouts.

4.

- Los niveles de disponibilidad obtenidos han sido:

  - Sistemas Platino 99,92%
  - Sistemas oro 99,91%
  - Sistemas plata y bronce 99,30%
- El plan de continuidad de negocio ha evolucionado en estos ámbitos:

  - Implantación del proceso de Continuidad en su versión ITIL.
  - Implantación del proceso de Disponibilidad en su versión ITIL.
- Implantación nuevos software para proyectos corporativos:

  - Se ha implantado el producto SAP para el proyecto de Gestión de Personal (EIZU).
  - Se ha implantado la tecnología Hadoop para la integración de ficheros.
  - Se ha implantado el producto Oracle Coherence para mejorar el rendimiento en el tratamiento de datos de algunas aplicaciones.
- Adecuación y migración de software corporativos:

  - Se ha implantado una nueva versión del Directorio Activo de Microsoft.
  - Se han implantado varios software (Drupal, WordPress, Joomla, ...) para cubrir funcionalidades Web 2.0
  - Se ha implantado una nueva versión de Agrega (producto para Educación).
  - Se ha implantado una nueva versión de buscador corporativo Autonomy.
  - Se ha implantado una nueva versión de Bitacora (eventos de seguridad).
  - Se ha migrado el producto de traspaso de ficheros con otras Entidades de Editran X.25 a Editran IP.
- Principales proyectos realizados:

  - Se ha implantado la virtualización para el entorno de los servidores frontales (web y servidores de aplicación) en lo referente a las aplicaciones con categoría Platino.
  - Se ha implantado el nuevo modelo de Red KZGunea para relacionarse con la Red Corporativa.
  - Se ha realizado el diseño del nuevo cliente corporativo y se ha implantado en un piloto de 60 puestos.
  - Se ha realizado el plan de acción de la integración de Lanbide en la Red Corporativa y se ha comenzado su implantación con la integración de las oficinas.
  - Se ha ampliado PLATEA integración con un tratamiento de ficheros.
  - Se ha llevado a cabo un estudio sobre el tratamiento que se puede dar al software Libre, desarrollando un plan a 3 años.
  - Se han extendido las redes JASO y Euskal Sarea para dotarles de una Plan de Continuidad de Negocio.

No se ha incurrido en actividades de I+D.





5.

#### 4.5 Calidad, mejora continua y seguridad

Las principales realizaciones han consistido en:

- Mantenimiento de la certificación ISO 9001:2008 y mantenimiento de la certificación medioambiental Ekoscan.
- Despliegue del Plan de Gestión de la Calidad 2012.
- Mantenimiento de la certificación ISO 27001:2005 del Sistema de Gestión de la Seguridad de la Información. Incluye ampliación del sistema al área de Sistemas y Telecomunicaciones así como su mantenimiento. Seguimiento y mantenimiento del SCSL.
- Ejecución del plan de auditorías anual.

#### 4.6. Konekta Zaitex Ciudadan@

El Departamento de Justicia y Administración Pública ha encargado una nueva encomienda de gestión a Ejie para la realización del programa Kzgunea.

El programa Kzgunea ha ido extendiéndose de manera gradual y progresiva hacia otros ámbitos más allá de sus características actuaciones formativas iniciales, ampliándose hacia otros sectores, transformando el programa en una red colaborativa con otros programas públicos adscritos a los diferentes Departamentos y Organismos del Gobierno y privados relacionados con las nuevas tecnologías o con la formación especializada.

Como se prevé en el Plan Euskadi en la Sociedad de la Información, la evolución de la red de telecentros Kzgunea ha llenado de contenidos al programa enlazando sin trazas de discontinuidad con su reciente evolución y constituyendo un punto de partida para una orientación del Kzgunea dirigido a una mayor colaboración en el desarrollo de la e-Administración con las distintas administraciones públicas, en la extensión de las iniciativas de colaboración y en el apoyo a las actuaciones sectoriales.

### 5. ACCIONES PROPIAS

A la fecha de formulación de estas cuentas anuales no se han producido operaciones con acciones propias.

### 6. ACONTECIMIENTOS POSTERIORES AL CIERRE

Después del cierre del ejercicio hasta esta fecha no han ocurrido acontecimientos importantes que merezcan ser reseñados.

### 7. PRINCIPALES RIESGOS O INCERTIDUMBRES

No se prevén riesgos o incertidumbres que puedan afectar a la evolución de los negocios y la situación de la Sociedad.



Reunidos los Administradores de la Sociedad EUSKO JAURLARITZAREN INFORMATIKA ELKARTEA, A.B.-SOCIEDAD INFORMATICA DEL GOBIERNO VASCO, S.A., con fecha de 21 de marzo de 2013 y en cumplimiento de los requisitos establecidos en el artículo 253.2 del Texto Refundido de la Ley de Sociedades de capital y en el artículo 37 del Código de Comercio, proceden a formular las cuentas anuales y el informe de gestión del ejercicio comprendido entre el 1 de enero de 2012 y el 31 de diciembre de 2012. Las cuentas anuales vienen constituidas por los documentos anexos que preceden a este escrito.

Firmantes:



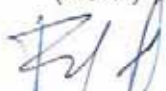
D. Carmelo Arcelus Múgica  
(Presidente)




D. Juan Mª Zubeldia Arrieta  
(Vocal)



D. Iñaki Arrizabalaga Ormaetxea  
(Vocal)




D. Francisco de Javier Losa Ziganda  
(Vocal)




Dña. María del Yermo Urquijo Elorza  
(Vocal)



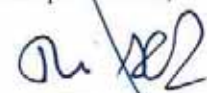
D. Eugenio Artetxe Palomar  
(Vocal)



D. Gonzalo López Revuelta  
(Secretario)



D. Jaime Domínguez-Macaya Lournaga  
(Vicepresidente)



D. Iñaki Aldekogaran Labaka  
(Vocal)



Dña. Ane Urkiola Alustiza  
(Vocal)



Dña. María Jesús Gemma Múgica Anduaga  
(Vocal)



D. Jose Ignacio Bañuelos Ibáñez  
(Vocal)



Dña. Olatz Garamendi Landa  
(Vocal)

**EJIE**  
**EUSKO JAURLARITZAREN INFORMATIKA ELKARTEA –**  
**SOCIEDAD INFORMÁTICA DEL GOBIERNO VASCO, S.A.**

**LIQUIDACIÓN DE LOS PRESUPUESTOS**  
**DE CAPITAL Y DE EXPLOTACIÓN**

**Presupuesto de Explotación**

GASTOS	PRESUPUESTO			REALIZADO	DIFERENCIA	%
	INICIAL	MODIFICACI.	ACTUAL			
<b>II. APROVISIONAMIENTOS</b>	<b>20.468.386</b>	----	<b>20.468.386</b>	<b>52.849.235</b>	<b>(32.380.849)</b>	<b>258</b>
2. CONSUMO DE MATERIAS PRIMAS Y OTRAS MATERIAS CONSUMIBLES	103.861	----	103.861	57.148	46.713	55
3. TRABAJOS REALIZADOS POR OTRAS EMPRESAS	20.364.525	----	20.364.525	52.792.087	(32.427.562)	259
<b>III. GASTOS DE PERSONAL</b>	<b>12.953.735</b>	----	<b>12.953.735</b>	<b>11.249.030</b>	<b>1.704.705</b>	<b>87</b>
1. SUELDOS, SALARIOS Y ASIMILADOS	9.891.332	----	9.891.332	8.851.955	1.039.377	89
2. CARGAS SOCIALES	3.062.403	----	3.062.403	2.397.075	665.328	78
<b>IV. OTROS GASTOS DE EXPLOTACIÓN</b>	<b>18.384.056</b>	----	<b>18.384.056</b>	<b>17.174.468</b>	<b>1.209.588</b>	<b>93</b>
1. SERVICIOS EXTERIORES	18.367.641	----	18.367.641	17.151.980	1.215.661	93
2. TRIBUTOS	16.415	----	16.415	22.488	(6.073)	137
<b>V. AMORTIZACIÓN DEL INMOVILIZADO</b>	<b>5.245.383</b>	----	<b>5.245.383</b>	<b>4.946.765</b>	<b>298.618</b>	<b>94</b>
<b>TOTAL GASTOS</b>	<b>57.051.560</b>	----	<b>57.051.560</b>	<b>86.219.498</b>	<b>(29.167.938)</b>	<b>151</b>

Euros

INGRESOS	PRESUPUESTO			REALIZADO	DIFERENCIA	%
	INICIAL	MODIFICACI.	ACTUAL			
<b>I. IMPORTE NETO DE LA CIFRA DE NEGOCIOS</b>	<b>56.476.709</b>	----	<b>56.476.709</b>	<b>85.384.339</b>	<b>(28.907.630)</b>	<b>151</b>
2. PRESTACIONES DE SERVICIOS	56.476.709	----	56.476.709	85.384.339	(28.907.630)	151
<b>V. OTROS INGRESOS DE EXPLOTACIÓN</b>	----	----	----	<b>41.966</b>	<b>(41.966)</b>	<b>***</b>
2. SUBVENCIONES DE EXPLOTACIÓN INCORPORADAS AL RESULTADO DEL EJERCICIO	----	----	----	41.966	(41.966)	***
<b>VI. IMPUTACIÓN DE SUBVENCIONES DE INMOVILIZADO NO FINANCIERO Y OTRAS</b>	<b>546.851</b>	----	<b>546.851</b>	<b>546.850</b>	<b>1</b>	<b>100</b>
<b>VII. EXCESOS DE PROVISIONES</b>	----	----	----	<b>191.817</b>	<b>(191.817)</b>	<b>***</b>
<b>X. INGRESOS FINANCIEROS</b>	<b>28.000</b>	----	<b>28.000</b>	<b>28.929</b>	<b>(929)</b>	<b>103</b>
2. DE VALORES NEGOCIABLES Y OTROS INSTRUMENTOS FINANCIEROS	28.000	----	28.000	28.929	(929)	103
<b>XIII. DETERIORO Y RESULTADO POR ENAJENACIÓN DE INSTRUMENTOS FINANCIEROS</b>	----	----	----	<b>25.597</b>	<b>(25.597)</b>	<b>***</b>
1. DETERIORES Y PÉRDIDAS	----	----	----	25.597	(25.597)	***
<b>TOTAL INGRESOS</b>	<b>57.051.560</b>	----	<b>57.051.560</b>	<b>86.219.498</b>	<b>(29.167.938)</b>	<b>151</b>

Euros

**Presupuesto de Capital**

INVERSIONES	PRESUPUESTO			REALIZADO	DIFERENCIA	%
	INICIAL	MODIFICACI.	ACTUAL			
<b>I. PAGOS POR INVERSIONES</b>	<b>4.800.000</b>	----	<b>4.800.000</b>	<b>2.771.890</b>	<b>2.028.110</b>	<b>58</b>
1. INMOVILIZADO INTANGIBLE	1.500.000	----	1.500.000	1.349.030	150.970	90
2. INMOVILIZADO MATERIAL	3.200.000	----	3.200.000	1.393.599	1.806.401	44
5. OTROS ACTIVOS FINANCIEROS	100.000	----	100.000	29.261	70.739	29
<b>TOTAL INVERSIONES</b>	<b>4.800.000</b>	----	<b>4.800.000</b>	<b>2.771.890</b>	<b>2.028.110</b>	<b>58</b>

Euros

FINANCIACION	PRESUPUESTO			REALIZADO	DIFERENCIA	%
	INICIAL	MODIFICACI.	ACTUAL			
<b>I. FLUJOS DE EFECTIVO DE LAS ACTIVIDADES DE EXPLOTACIÓN</b>	<b>4.698.532</b>	----	<b>4.698.532</b>	<b>2.700.202</b>	<b>1.998.330</b>	<b>57</b>
<b>IV. COBROS POR DESINVERSIONES</b>	----	----	----	<b>63.035</b>	<b>(63.035)</b>	<b>***</b>
5. OTROS ACTIVOS FINANCIEROS	----	----	----	63.035	(63.035)	***
<b>V. DISMINUCIÓN NETA DEL EFECTIVO O EQUIVALENTES</b>	<b>101.468</b>	----	<b>101.468</b>	<b>8.653</b>	<b>92.815</b>	<b>9</b>
<b>TOTAL FINANCIACIÓN</b>	<b>4.800.000</b>	----	<b>4.800.000</b>	<b>2.771.890</b>	<b>2.028.110</b>	<b>58</b>

Euros

**EJIE**  
**EUSKO JAURLARITZAREN INFORMATIKA ELKARTEA –**  
**SOCIEDAD INFORMÁTICA DEL GOBIERNO VASCO, S.A.**

**MEMORIA DEL GRADO DE CUMPLIMIENTO**  
**DE LOS OBJETIVOS PROGRAMADOS**



### **Grado de Cumplimiento de los Objetivos Previstos para el Ejercicio**

La Sociedad mantiene su objetivo principal de dar servicio a la Administración General e Institucional de la CAF, en la línea de ejercicios anteriores. A lo largo del 2012 se preveía continuar con la proyección de EJE en los ámbitos públicos externos a la Administración General (proyectos Konekta Zaitetz, Euskal Sarea y otros) y un esfuerzo continuo de apoyo a las iniciativas de Administración Electrónica (implantación de nuevos portales, gestión de expedientes, etc.), dentro del ámbito del Plan de Euskadi en la Sociedad de la Información y de las directrices marcadas en el Plan de Informática y Telecomunicaciones.

Dicho objetivo ha sido cumplido satisfactoriamente.

### 1.6.1. RECURSOS HUMANOS

OBJETIVOS PROGRAMADOS Y SU CUANTIFICACIÓN		GRADO DE CUMPLIMIENTO DE LOS OBJETIVOS PROGRAMADOS	
Objetivo Acción Indicador	Magnitud prevista	Magnitud obtenida	Comentarios desviaciones
<b>Mantener el nivel tecnológico necesario y asegurar vías de promoción y fidelización de los profesionales de Ejje</b>	• Realización de un Plan de Formación, con enfoque de formación continua.	1	1
	• Realización de un Plan de Euskera.	1	1

### 1.6.2. ASESORÍA Y PROYECTOS

Prestar el servicio a la Dirección de Informática y Telecomunicaciones en materia de asesoramiento en tecnologías y estándares de sistemas de información y telecomunicaciones. Objetivo Cumplido.

Prestar servicios orientados a dotar de facilidades en el desarrollo de sistemas de información con criterios de calidad software y estabilidad para el conjunto de entornos de la red corporativa de la Administración General de Euskadi. Objetivo Cumplido.

Destacan los siguientes proyectos:

OBJETIVOS PROGRAMADOS Y SU CUANTIFICACIÓN		GRADO DE CUMPLIMIENTO DE LOS OBJETIVOS PROGRAMADOS	
Objetivo Acción Indicador	Magnitud prevista	Magnitud obtenida	Comentarios desviaciones
<b>Evolución de la Plataforma Tecnológica para la Administración Electrónica (PLATEA).</b>	1	1	
<b>Evolución del Sistema de Gestión Documental (DOKUSI).</b>	1	1	
<b>Evolución del modelo de presencia en Internet (Euskadi.net).</b>	1	1	
<b>Evolución del sistema de Contratación Electrónica.</b>	1	1	

<b>Despliegue de la e-factura.</b>	1	0	Se ha seguido evolucionando la plataforma e-factura sin que de momento se haya producido su despliegue.
<b>Extensión del servicio de "Mantenimiento integral con ANS" al resto de departamentos.</b>	1	1	

### 1.6.3. ASISTENCIA TÉCNICA

Proceder a la ejecución de aquellos trabajos de índole informático y de telecomunicaciones que los departamentos y organismos demanden. Objetivo cumplido.

OBJETIVOS PROGRAMADOS Y SU CUANTIFICACIÓN		GRADO DE CUMPLIMIENTO DE LOS OBJETIVOS PROGRAMADOS	
Objetivo Acción Indicador	Magnitud prevista	Magnitud obtenida	Comentarios desviaciones
<b>Prestación de Servicios de Asistencia Técnica por recursos gestionados por Ejje.</b> • N. de Departamentos y Organismos Autónomos.	>16	17	
<b>Trabajos demandados a Ejje mediante convenios especiales o encomiendas de gestión.</b> • N. de convenios y encomiendas de gestión	>100	131	Se han realizado bastantes más encomiendas de las presupuestadas dado que han surgido en los Departamentos y OOA nuevas necesidades que inicialmente no tenían consignación presupuestaria con Ejje.

### 1.6.4. SERVICIOS A USUARIO FINAL

Garantizar la calidad de servicios prestados en la Atención a Usuarios, Instalaciones, Mantenimiento, Formación y Cesión de Recursos. Objetivo Cumplido.

Análisis de soluciones de integración de plataformas. Análisis realizado.



### 1.6.5. EXPLOTACIÓN E INGENIERÍA DE SISTEMAS

OBJETIVOS PROGRAMADOS Y SU CUANTIFICACIÓN		GRADO DE CUMPLIMIENTO DE LOS OBJETIVOS PROGRAMADOS	
Objetivo Acción Indicador	Magnitud prevista	Magnitud obtenida	Comentarios desviaciones
<b>Implantación de un nuevo modelo de cliente corporativo:</b> • Nueva maqueta. N. de productos cliente corporativo.	4	6	Se han implantado más productos de los inicialmente previstos.
<b>Mejoras del Backup/restore de productos.</b>			
<b>Implantación de nuevos softwares para proyectos corporativos</b>	1	1	
<b>Adecuación y migración de softwares corporativos.</b>	1	1	
<b>Implantación virtualización de nuestros entornos de servidores (DMZ3 y Front End).</b>	1	1	
<b>Implantación de una solución de movilidad en la RCAGV.</b>	1	1	
<b>Implantación laboratorio de Comunicaciones.</b>	1	0	No se ha implantado el laboratorio de comunicaciones por medidas de contención del presupuesto de gastos.
<b>Realización de proyectos de Seguridad</b>	1	1	
<b>Definición de los planes de continuidad de los sistemas platino pasarela y presencia en Internet.</b>	1	1	
<b>Adecuación del plan de continuidad de negocio a los entornos virtualizados.</b>	1	1	
<b>Gestión de disponibilidad del 100% los sistemas de información platino.</b>	1	1	
<b>Adecuación de SLA's en el Catálogo de servicios.</b>	1	1	
<b>Reorganización de los sistemas de información en función de sus criticidades.</b>	1	1	
<b>Definir procedimiento de establecimiento de ventanas planificadas.</b>	1	1	
<b>Virtualización de la solución backup.</b>	1	1	
<b>Eliminación de las cabinas CX3.</b>	1	1	

### 1.6.6. INVERSIONES

OBJETIVOS PROGRAMADOS Y SU CUANTIFICACIÓN		GRADO DE CUMPLIMIENTO DE LOS OBJETIVOS PROGRAMADOS	
Objetivo Acción Indicador	Magnitud prevista	Magnitud obtenida	Comentarios desviaciones
Refuerzo de los servidores de red, datos y web, para soportar los proyectos comunes y departamentales (miles euros).	2.510	955	Menor compra de servidores atendiendo a medidas de ahorro encaminadas a contener el presupuesto y reducir los gastos vía menores dotaciones de amortización.
Refuerzo de las comunicaciones	600	438	Se han reforzado las comunicaciones con lo mínimo imprescindible tratando de buscar un ajuste máximo en los presupuestos.
Compras de software corporativo (miles euros).	1.500	1.349	Se han adquirido las licencias corporativas previstas tratando de buscar un ajuste máximo en los presupuestos.
Compra de otro inmovilizado (miles euros).	190	1	Atendiendo a criterios de contención de inversiones y dotaciones de gasto por amortización se ha ejecutado lo mínimo imprescindible.

### 7. CALIDAD, MEJORA CONTINUA Y SEGURIDAD

OBJETIVOS PROGRAMADOS Y SU CUANTIFICACIÓN		GRADO DE CUMPLIMIENTO DE LOS OBJETIVOS PROGRAMADOS	
Objetivo Acción Indicador	Magnitud prevista	Magnitud obtenida	Comentarios desviaciones
Mantenimiento de la certificación ISO 9001:2008.	1	1	
Despliegue del Plan de Gestión de la Calidad 2012 [PGQ2011]. • >75% cumplimiento de objetivos del PGC2012.	>75%	98%	
Mantenimiento de la certificación ISO 27001:2005 del SGSI (Sistema de Gestión de la Seguridad de la Información).	1	1	
Implantar el Esquema Nacional de Seguridad según el plan aprobado (en aquellas tareas que corresponden a Ejje)	1	1	

<b>Ejecución del Plan de auditorías anual.</b>	1	1	
--	---	---	--