

**SOCIEDAD PARA LA TRANSFORMACIÓN COMPETITIVA-  
ERALDAKETA LEHIAKORRERAKO SOZETATEA, S.A. (SPRI)**

**INFORME DE AUDITORÍA,  
CUENTAS ANUALES E INFORME DE GESTIÓN**

**Sociedad para la Transformación  
Competitiva – Eraldaketa  
Lehiakorrerako Sozietatea, S.A.  
(anteriormente Sociedad para la  
Promoción y Reconversión  
Industrial, S.A.)**

Cuentas Anuales del  
ejercicio terminado el  
31 de diciembre de 2010 e  
Informe de Gestión junto con el  
Informe de Auditoría Independiente


## INFORME DE AUDITORÍA DE CUENTAS ANUALES

A los Accionistas de Sociedad para la Transformación Competitiva – Eraldaketa Lehiakorrekako Sozietatea, S.A. (anteriormente Sociedad para la Promoción y Reconversión Industrial, S.A.):

1. Hemos auditado las cuentas anuales de Sociedad para la Transformación Competitiva – Eraldaketa Lehiakorrekako Sozietatea, S.A. (anteriormente Sociedad para la Promoción y Reconversión Industrial, S.A.), que comprenden el balance al 31 de diciembre de 2010 y la cuenta de pérdidas y ganancias, el estado de cambios en el patrimonio neto, el estado de flujos de efectivo y la memoria correspondientes al ejercicio anual terminado en dicha fecha. Los Administradores de la Sociedad son responsables de la formulación de las cuentas anuales de la Sociedad, de acuerdo con el marco normativo de información financiera aplicable a la entidad (que se identifica en la Nota 2.1 de la memoria adjunta) y, en particular, con los principios y criterios contables contenidos en el mismo. Nuestra responsabilidad es expresar una opinión sobre las citadas cuentas anuales en su conjunto, basada en el trabajo realizado. Excepto por la salvedad mencionada en el párrafo 2 siguiente, nuestro trabajo ha sido realizado de acuerdo con la normativa reguladora de la actividad de auditoría de cuentas vigente en España, que requiere el examen, mediante la realización de pruebas selectivas, de la evidencia justificativa de las cuentas anuales y la evaluación de si su presentación, los principios contables y criterios contables utilizados y las estimaciones realizadas, están de acuerdo con el marco normativo de información financiera que resulta de aplicación. Nuestro trabajo no incluyó la auditoría de las cuentas anuales del ejercicio 2010 de determinadas sociedades participadas directa e indirectamente por la Sociedad que se indican en la Nota 8.1 y en el Anexo III de la memoria adjunta y cuyo valor neto contable al 31 de diciembre de 2010 asciende a 107 millones de euros, aproximadamente. Nuestra opinión expresada en este informe sobre las cuentas anuales de dichas sociedades se basa, en lo relativo a la participación en las mismas, únicamente en el informe de los otros auditores.
2. De acuerdo a las manifestaciones del Órgano de Administración de la sociedad Parque Tecnológico de Álava – Arabako Teknologi Elkartegia, S.A. (sociedad participada por Sociedad para la Transformación Competitiva – Eraldaketa Lehiakorrekako Sozietatea, S.A. en un 64,07% y cuyo valor neto contable al 31 de diciembre de 2010 asciende a 33 millones de euros, aproximadamente, tal y como se detalla en la Nota 8.1 y el Anexo I), con posterioridad al cierre del ejercicio 2010 (en marzo de 2011), un cliente con el que dicha sociedad mantiene a 31 de diciembre de 2010 un importe pendiente de cobro de 2,7 millones de euros, generado a consecuencia de una venta con pago aplazado garantizado con hipoteca de una finca en el ejercicio 2008, ha iniciado la fase de pre-concurso de acuerdo con el apartado 5.3 de la vigente Ley Concursal, lo que a medio plazo podría obligar a la sociedad a acudir a una subasta para la adquisición del actual edificio construido por el cliente sobre la mencionada parcela, en virtud de un compromiso adquirido frente a las entidades financieras que mantienen hipotecas sobre dicho edificio. El acuerdo firmado establece que el precio se establecerá entre un mínimo de 14,6 millones y un máximo de 22,5 millones de euros y será fijado en base a informes de valoración de terceros expertos independientes. La memoria de las cuentas anuales del ejercicio 2010 adjunta no incorpora información sobre estos hechos posteriores, así como tampoco la estimación de sus efectos sobre la recuperabilidad de activos y el potencial impacto sobre la situación financiera de la empresa, por lo que podría afectar a la capacidad de evaluación de los usuarios de las cuentas anuales adjuntas. Asimismo, a la fecha de emisión de este informe no disponemos de información suficiente respecto de la valoración de las obligaciones asumidas, dado que la Dirección de la sociedad participada está recabando la documentación necesaria para poder establecer los efectos de los mencionados acuerdos, y en consecuencia no nos es posible determinar si el valor por el que figura registrado el activo que se mantiene con este cliente es adecuado, así como en su caso los impactos económicos y financieros que se podrían derivar en la sociedad participada y, por consiguiente, en la valoración de la participación que la Sociedad tiene registrada.

3. En nuestra opinión, basada en nuestra auditoría y en los informes de otros auditores, excepto por los efectos de aquellos ajustes que podrían haberse considerado necesarios si hubiéramos podido disponer de información adicional soporte respecto del hecho mencionado, y excepto por la omisión de información, todo ello recogido en el párrafo 2 anterior, las cuentas anuales del ejercicio 2010 adjuntas expresan, en todos los aspectos significativos, la imagen fiel del patrimonio y de la situación financiera de Sociedad para la Transformación Competitiva – Eraldaketa Lehiakorrerako Sozietatea, S.A. (anteriormente Sociedad para la Promoción y Reconversión Industrial, S.A.) al 31 de diciembre de 2010, así como de los resultados de sus operaciones y de sus flujos de efectivo correspondientes al ejercicio anual terminado en dicha fecha, de conformidad con el marco normativo de información financiera que resulta de aplicación y, en particular, con los principios y criterios contables contenidos en el mismo.
4. Con fecha 26 de marzo de 2010 otros auditores emitieron su informe de auditoría acerca de las cuentas anuales del ejercicio 2009, en el que expresaron una opinión favorable.
5. El informe de gestión adjunto del ejercicio 2010 contiene las explicaciones que los Administradores consideran oportunas sobre la situación de la Sociedad, la evolución de sus negocios y sobre otros asuntos y no forma parte integrante de las cuentas anuales. Hemos verificado que la información contable que contiene el citado informe de gestión concuerda con la de las cuentas anuales del ejercicio 2010. Nuestro trabajo como auditores se limita a la verificación del informe de gestión con el alcance mencionado en este mismo párrafo y no incluye la revisión de información distinta de la obtenida a partir de los registros contables de la Sociedad.

DELOITTE, S.L.  
Inscrita en el R.O.A.C. nº S0692

  
Joseba Ijalba  
8 de abril de 2011

INSTITUTO DE  
CENSORES JURADOS  
DE CUENTAS DE ESPAÑA

Miembro ejerciente:  
DELOITTE, S.L.

Año 2011 Nº 03/11/02141  
COPIA GRATUITA

.....  
Este informe está sujeto a la tasa  
aplicable establecida en la  
Ley 44/2002 de 22 de noviembre  
.....

Sociedad para la Promoción y Reconversión Industrial, S.A.

**BALANCES AL 31 DE DICIEMBRE DE 2010 Y 2009 (Notas 1, 2 y 4)**  
(Euros)



ACTIVO	Notas de la memoria	Ejercicio 2010	Ejercicio 2009 (*)	PATRIMONIO NETO Y PASIVO	Notas de la memoria	Ejercicio 2010	Ejercicio 2009 (*)
<b>ACTIVO NO CORRIENTE:</b>		<b>418.504.637</b>	<b>394.932.844</b>	<b>PATRIMONIO NETO:</b>		<b>408.549.468</b>	<b>374.481.175</b>
Inmovilizado material	Nota 5	567.769	769.389	<b>FONDOS PROPIOS-</b>		397.524.997	365.544.688
Instalaciones técnicas y otro inmovilizado material		567.769	769.389	Capital	Nota 11.1	385.605.800	340.580.800
Inversiones inmobiliarias	Nota 6	1.988.794	1.685.088	Capital escriturado		395.630.800	340.580.800
Terrenos		1.671.008	1.322.227	Capital no exigido		(10.025.000)	-
Construcciones		317.786	362.861	Reservas	Nota 11.2	32.676.044	32.676.044
Inversiones en empresas del Grupo y asociadas a largo plazo		353.431.777	338.598.366	Otras reservas		32.676.044	32.676.044
Instrumentos de patrimonio	Nota 8.1	339.318.116	305.382.318	Resultados de ejercicios anteriores		(7.712.156)	(4.070.729)
Créditos a empresas	Nota 8.2	14.113.661	33.216.048	Resultados negativos de ejercicios anteriores		(7.712.156)	(4.070.729)
Inversiones financieras a largo plazo		58.229.004	50.404.701	Resultado del ejercicio		(13.044.691)	(3.641.427)
Instrumentos de patrimonio	Nota 8.3	58.082.257	49.241.257	<b>SUBVENCIONES, DONACIONES Y LEGADOS RECIBIDOS-</b>			
Otros activos financieros	Nota 8.4	166.747	1.163.444	Subvenciones, donaciones y legados recibidos	Nota 11.3	11.024.471	8.936.487
Activos por impuesto diferido	Nota 13.5	4.287.293	3.475.300				
				<b>PASIVO NO CORRIENTE:</b>		<b>28.234.009</b>	<b>33.976.057</b>
				Deudas con empresas del Grupo y asociadas a largo plazo	Notas 12 y 15	23.889.929	30.500.757
				Pasivos por impuesto diferido	Nota 13.5	4.287.293	3.475.300
				Otras provisiones		56.787	-
<b>ACTIVO CORRIENTE:</b>		<b>104.501.744</b>	<b>92.695.000</b>	<b>PASIVO CORRIENTE:</b>		<b>86.222.904</b>	<b>79.370.612</b>
Deudores comerciales y otras cuentas a cobrar	Nota 8.5	33.462.184	68.294.721	Deudas con entidades de crédito a corto plazo	Nota 12	2.523.098	488.104
Clientes, empresas del Grupo y asociadas	Nota 15	57.161	66.639	Deudas con empresas del Grupo y asociadas a corto plazo	Notas 12 y 15	2.712.221	3.543.980
Deudores varios		393.412	400.986	Acreedores comerciales y otras cuentas a pagar	Nota 12	80.987.585	75.338.628
Personal		28.991	34.216	Acreedores por subvenciones concedidas		73.578.096	70.242.316
Activos por impuesto corriente	Nota 13.1	63.076	80.676	Acreedores varios		5.203.184	4.323.980
Otros créditos con las Administraciones Públicas	Nota 13.1	32.919.544	67.712.204	Personal		70.037	44.152
Periodificaciones a corto plazo		16.856	3.795	Otras deudas con las Administraciones Públicas	Nota 13.1	2.136.268	728.080
Efectivo y otros activos líquidos equivalentes	Nota 10	71.022.704	24.596.484				
Tesorería		71.022.704	24.596.484				
<b>TOTAL ACTIVO</b>		<b>523.006.381</b>	<b>487.827.844</b>	<b>TOTAL PATRIMONIO NETO Y PASIVO</b>		<b>523.006.381</b>	<b>487.827.844</b>

(\*) Presentado exclusivamente a efectos comparativos

Las Notas 1 a 16 descritas en la Memoria y los Anexos adjuntos forman parte integrante del balance al 31 de diciembre de 2010.



Sociedad para la Promoción y Reconversión Industrial, S.A.

**CUENTAS DE PÉRDIDAS Y GANANCIAS CORRESPONDIENTES A LOS EJERCICIOS ANUALES TERMINADOS**

**EL 31 DE DICIEMBRE DE 2010 Y 2009 (Notas 1, 2 y 4)**

(Euros)

	Notas de la Memoria	Ejercicio 2010	Ejercicio 2009 (*)
<b>OPERACIONES CONTINUADAS:</b>			
Importe neto de la cifra de negocios		1.206.951	1.438.686
Prestaciones de servicios		544.635	437.204
Dividendos recibidos por participaciones en empresas del Grupo y asociadas	Nota 15	475.000	743.668
Ingresos de créditos concedidos a empresas del Grupo y asociadas	Nota 15	187.316	257.814
Otros ingresos de explotación		89.653.918	107.229.664
Ingresos accesorios y otros de gestión corriente		130.836	124.329
Subvenciones de explotación incorporadas al resultado del ejercicio	Nota 14.1	89.523.082	107.105.335
Gastos de personal	Nota 14.2	(5.699.158)	(5.626.956)
Sueldos, salarios y asimilados		(4.706.450)	(4.596.464)
Cargas sociales		(992.708)	(1.030.492)
Otros gastos de explotación		(85.842.607)	(103.880.396)
Servicios exteriores	Nota 14.3	(16.385.814)	(16.708.707)
Tributos		(19.401)	(100.256)
Pérdidas, deterioro y variación de provisiones por operaciones comerciales		-	(45.704)
Otros gastos de gestión corriente	Nota 14.4	(69.437.392)	(87.025.729)
Amortización del inmovilizado	Notas 5 y 6	(259.260)	(290.463)
Imputación de subvenciones de inmovilizado no financiero y otras	Nota 11.3	3.710.850	1.265.068
Otros resultados	Nota 11.3	(2.357.962)	(964.710)
<b>RESULTADO DE EXPLOTACIÓN</b>		<b>412.732</b>	<b>(829.107)</b>
<b>Ingresos financieros</b>		<b>324.609</b>	<b>538.644</b>
De valores negociables y otros instrumentos financieros			
- En terceros		324.609	538.644
Gastos financieros			
Por deudas con empresas del Grupo y asociadas	Notas 11.3 y 12	(1.605.310)	(1.605.300)
Imputación de subvenciones de carácter financiero	Notas 11.3 y 12	1.605.310	1.605.300
Deterioro y resultado por enajenaciones de instrumentos financieros	Notas 8.2 y 8.4	(14.597.426)	(2.547.261)
Deterioros y pérdidas		(14.597.426)	(2.547.261)
Diferencias de tipo de cambio		3.401	-
<b>RESULTADO FINANCIERO</b>		<b>(14.269.416)</b>	<b>(2.008.617)</b>
<b>RESULTADO ANTES DE IMPUESTOS</b>		<b>(13.856.684)</b>	<b>(2.837.724)</b>
Impuestos sobre beneficios	Nota 13	811.993	(803.703)
<b>RESULTADO DEL EJERCICIO PROCEDENTE DE OPERACIONES CONTINUADAS</b>		<b>(13.044.691)</b>	<b>(3.641.427)</b>
<b>RESULTADO DEL EJERCICIO</b>		<b>(13.044.691)</b>	<b>(3.641.427)</b>

(\*) Presentado exclusivamente a efectos comparativos

Las Notas 1 a 16 descritas en la Memoria y los Anexos adjuntos forman parte integrante de la cuenta de pérdidas y ganancias correspondiente al ejercicio 2010

Sociedad para la Promoción y Reconversión Industrial, S.A.

ESTADOS DE CAMBIOS EN EL PATRIMONIO NETO DE LOS EJERCICIOS 2010 Y 2009 (Notas 1, 2 y 4)

A) ESTADOS DE INGRESOS Y GASTOS RECONOCIDOS

(Euros)

	Notas de la Memoria	Ejercicio 2010	Ejercicio 2009 (*)
Resultado de la cuenta de pérdidas y ganancias (I)		(13.044.691)	(3.641.427)
Ingresos y gastos imputados directamente al patrimonio neto (II)		5.915.619	-
Subvenciones, donaciones y legados recibidos	Nota 11.3	8.216.138	-
Efecto impositivo	Nota 13	(2.300.519)	-
Transferencias a la cuenta de pérdidas y ganancias (III)		(3.827.635)	(2.066.665)
Subvenciones, donaciones y legados recibidos	Nota 11.3	(5.316.160)	(2.870.368)
Efecto impositivo	Nota 13	1.488.525	803.703
<b>TOTAL INGRESOS Y GASTOS RECONOCIDOS (I+II+III)</b>		<b>(10.956.707)</b>	<b>(5.708.092)</b>



**B) ESTADOS TOTALES DE CAMBIOS EN EL PATRIMONIO NETO DE LOS EJERCICIO 2010 Y 2009**

	Capital escriturado	Capital no exigido	Otras Reservas	Resultados negativos de ejercicios anteriores	Resultado del ejercicio	Subvenciones donaciones y legados recibidos	Total
<b>SALDO AL 1 DE ENERO DE 2009 (*)</b>	288.226.900	-	32.676.044	(3.325.004)	(745.725)	11.003.152	327.835.367
Total Ingresos y gastos reconocidos	-	-	-	-	(3.641.427)	(2.066.665)	(5.708.092)
Distribución del resultado del ejercicio 2008	-	-	-	(745.725)	745.725	-	-
Operaciones con socios o propietarios	-	-	-	-	-	-	-
- Aumentos de capital	52.353.900	-	-	-	-	-	52.353.900
<b>SALDO FINAL DEL EJERCICIO 2009</b>	340.580.800	-	32.676.044	(4.070.729)	(3.641.427)	8.936.487	374.481.175
Total ingresos y gastos reconocidos	-	-	-	-	(13.044.691)	2.087.984	(10.956.707)
Distribución del resultado del ejercicio 2009	-	-	-	(3.641.427)	3.641.427	-	-
Operaciones con socios o propietarios	-	-	-	-	-	-	-
- Aumentos de capital (Nota 11.1)	55.050.000	(10.025.000)	-	-	-	-	45.025.000
<b>SALDO FINAL DEL EJERCICIO 2010</b>	395.630.800	(10.025.000)	32.676.044	(7.712.156)	(13.044.691)	11.024.471	408.549.468

(\*) Presentado exclusivamente a efectos comparativos

Las Notas 1 a 16 descritas en la Memoria y los Anexos adjuntos forman parte integrante del estado total de cambios en el patrimonio neto correspondiente al ejercicio anual terminado el 31 de diciembre de 2010



Sociedad para la Promoción y Reconversión Industrial, S.A.

ESTADOS DE FLUJOS DE EFECTIVO DE LOS EJERCICIOS 2010 Y 2009 (Notas 1, 2 y 4)

(Euros)

	Notas de la Memoria	Ejercicio 2010	Ejercicio 2009 (*)
<b>FLUJOS DE EFECTIVO DE LAS ACTIVIDADES DE EXPLOTACIÓN (I)</b>		<b>37.814.471</b>	<b>(26.262.710)</b>
Resultado del ejercicio antes de impuestos		(13.856.684)	(2.837.724)
Ajustes al resultado:		10.878.014	1.129.716
- Amortización del Inmovilizado	Notas 5 y 6	259.260	290.463
- Correcciones valorativas por deterioro	Notas 8.2 y 8.4	14.597.426	2.547.261
- Variación de provisiones		56.787	95.704
- Imputación de subvenciones	Nota 11.3	(5.316.160)	(2.870.368)
- Ingresos financieros		(324.609)	(538.644)
- Gastos financieros	Notas 11.3 y 12	1.605.310	1.605.300
Cambios en el capital corriente		40.468.532	(24.226.962)
- Deudores y otras cuentas a cobrar		34.832.537	(57.077.049)
- Otros activos corrientes		(13.061)	31.499
- Acreedores y otras cuentas a pagar		5.649.056	32.807.815
- Otros pasivos corrientes		-	10.773
Otros flujos de efectivo de las actividades de explotación		324.609	(327.740)
- Cobros de intereses		324.609	(538.644)
- Cobros (pagos) por impuesto sobre beneficios		-	210.904
<b>FLUJOS DE EFECTIVO DE LAS ACTIVIDADES DE INVERSIÓN (II)</b>		<b>(37.616.486)</b>	<b>(48.927.336)</b>
Pagos por inversiones		(37.804.249)	(50.946.801)
- Empresas del grupo y asociadas		(16.023.108)	(50.865.987)
- Inmovilizado material	Nota 5	(12.565)	(80.814)
- Inversiones inmobiliarias	Nota 6	(348.781)	-
- Otros activos financieros	Nota 8.3	(21.419.795)	-
Cobros por desinversiones		187.763	2.019.465
- Empresas del grupo y asociadas		187.763	-
- Inmovilizado material		-	19.465
- Otros activos financieros		-	2.000.000
<b>FLUJOS DE EFECTIVO DE LAS ACTIVIDADES DE FINANCIACIÓN (III)</b>		<b>46.228.235</b>	<b>54.357.462</b>
Cobros y pagos por instrumentos de patrimonio		45.025.000	52.353.900
- Emisión de instrumentos de patrimonio	Nota 11.1	45.025.000	52.353.900
Cobros y pagos por instrumentos de pasivo financiero		1.203.235	2.003.562
- Emisión de deudas con empresas del grupo y asociadas		-	2.003.562
- Emisión de deudas con entidades de crédito	Nota 12	2.034.994	-
- Devolución y amortización de deudas con empresas del Grupo y asociadas		(831.759)	-
<b>AUMENTO/DISMINUCIÓN NETA DEL EFECTIVO O EQUIVALENTES (I+II+III)</b>		<b>46.426.220</b>	<b>(20.832.584)</b>
Efectivo o equivalentes al comienzo del ejercicio		24.596.484	45.429.068
Efectivo o equivalentes al final del ejercicio		71.022.704	24.596.484

(\*) Presentado exclusivamente a efectos comparativos

Las Notas 1 a 16 describen en la Memoria y los Anexos adjuntos forman parte integrante del estado de flujos de efectivo correspondiente al ejercicio 2010





## Sociedad para la Promoción y Reconversión Industrial, S.A.

Memoria correspondiente al ejercicio  
anual terminado el 31 de diciembre de 2010

### 1. Actividad de la Empresa

Sociedad para la Promoción y Reconversión Industrial, S.A. se constituyó el 21 de septiembre de 1981, por aplicación de la Ley 5/1981, de 10 de junio, según la cual el objeto propio y fundamental es la promoción y reconversión de la industria vasca y asimismo, su objetivo prioritario de actuación, la defensa y creación de puestos de trabajo. Conforme a la ley de creación de la Sociedad, la Hacienda General de la Comunidad Autónoma del País Vasco velará por el equilibrio financiero de la Sociedad.

La Sociedad presta su actividad en locales propiedad del Gobierno Vasco en Bilbao, Edificio Plaza Bizkaia, Alameda Urquijo 36. De acuerdo con sus estatutos, la Sociedad tendrá por objeto:

- Contribuir a la promoción industrial mediante la realización de estudios, prestación de asesoramiento de servicios en los ámbitos de gestión, financiero, económico, técnico y otros de interés industrial.
- Fomentar la creación de nuevas empresas, así como la expansión de las ya establecidas, prestando particular atención al desarrollo tecnológico y a la exportación.
- Fomentar las actuaciones comunes y de cooperación entre empresas cuando ello conduzca a reforzar su competitividad.
- Apoyar con carácter complementario los esfuerzos de las partes implicadas en los procesos de saneamiento y reconversión de empresas, siempre que reúnan condiciones objetivas de viabilidad.
- Fomentar los proyectos de investigación y desarrollo, tanto de nuevos procesos como de productos industriales y servicios conexos.
- Cualesquiera otros que tengan relación con el ejercicio de sus fines.

Para el cumplimiento de estos fines la Sociedad podrá:

- Conceder subvenciones, créditos a medio y largo plazo, incluso en condiciones especiales de tipo de interés, así como avales a empresas de acuerdo con las normas que dicte al respecto el Gobierno Vasco.
- Participar en el capital social de empresas de particular interés, previa autorización del Gobierno Vasco y en las condiciones que en cada caso se determinen.
- Emitir obligaciones o títulos similares, que podrán ser computables en el coeficiente de fondos públicos del ahorro institucional.
- Recibir préstamos de entidades financieras públicas y privadas. Los préstamos otorgados por las Cajas de Ahorro podrán tener la consideración de préstamos de regulación especial, en la forma y condiciones que resulten de la legislación vigente.



- Recibir subvenciones y garantías de la Hacienda General de la Comunidad Autónoma del País Vasco y de otras Instituciones y Entidades Públicas de la Comunidad Autónoma, así como del sector público estatal.

La Sociedad es cabecera de un grupo de entidades dependientes, y de acuerdo con la legislación vigente, está obligada a formular separadamente cuentas consolidadas. Las cuentas anuales consolidadas del Grupo SPRI del ejercicio 2010 han sido formuladas por los Administradores, en reunión de su Consejo de Administración celebrado el día 30 de marzo de 2011.

Las cuentas anuales consolidadas del ejercicio 2009 fueron aprobadas por la Junta General de Accionistas de la Sociedad celebrada el 31 de marzo de 2010 y depositadas en el Registro Mercantil de Álava.

## 2. Bases de presentación de las cuentas anuales

### 2.1 Marco Normativo de información financiera aplicable a la Sociedad

Estas cuentas anuales se han formulado por los Administradores de acuerdo con el marco normativo de información financiera aplicable a la Sociedad, que es el establecido en:

- a) Código de Comercio y la restante legislación mercantil.
- b) Plan General de Contabilidad aprobado por el Real Decreto 1514/2007 y sus Adaptaciones sectoriales.
- c) Las normas de obligado cumplimiento aprobadas por el Instituto de Contabilidad y Auditoría de Cuentas en desarrollo del Plan General de Contabilidad y sus normas complementarias.
- d) El resto de la normativa contable española que resulte de aplicación.

### 2.2 Imagen fiel

Las cuentas anuales adjuntas han sido obtenidas de los registros contables de la Sociedad, y se presentan de acuerdo con el marco normativo de información financiera que le resulta de aplicación y en particular, los principios y criterios contables en él contenidos, de forma que muestran la imagen fiel del patrimonio, de la situación financiera, de los resultados de la Sociedad y de los flujos de efectivo habidos durante el correspondiente ejercicio. Estas cuentas anuales, que han sido formuladas por los Administradores de la Sociedad, se someterán a la aprobación por la Junta General Ordinaria de Accionistas, estimándose que serán aprobadas sin modificación alguna. Por su parte, las cuentas anuales del ejercicio 2009 fueron aprobadas por la Junta General de Accionistas de la Sociedad celebrada el 31 de marzo de 2010.

### 2.3 Principios contables no obligatorios aplicados

No se han aplicado principios contables no obligatorios. Adicionalmente, los Administradores han formulado estas cuentas anuales teniendo en consideración la totalidad de los principios y normas contables de aplicación obligatoria que tienen un efecto significativo en dichas cuentas anuales. No existe ningún principio contable que siendo obligatorio, haya dejado de aplicarse.



#### 2.4. Aspectos críticos de la valoración y estimación de la incertidumbre

En la elaboración de las cuentas anuales adjuntas se han utilizado estimaciones realizadas por los Administradores de la Sociedad para valorar algunos de los activos, pasivos, ingresos, gastos y compromisos que figuran registrados en ellas. Básicamente estas estimaciones se refieren a:

- La evaluación de posibles pérdidas por deterioro de determinados activos (Notas 5, 6 y 8)
- La vida útil de los activos materiales e inversiones inmobiliarias (Notas 5 y 6)
- La recuperabilidad de los activos por impuesto diferido (Nota 13)

A pesar de que estas estimaciones se han realizado sobre la base de la mejor información disponible al cierre del ejercicio 2010, es posible que acontecimientos que puedan tener lugar en el futuro obliguen a modificarlas (al alza o a la baja) en los próximos ejercicios, lo que se realizaría, en su caso, de forma prospectiva.

#### 2.5. Comparación de la información

Con fecha 24 de septiembre de 2010 fue publicado en el BOE el Real Decreto 1159/2010, de 17 de septiembre, por el que se introducían algunas modificaciones al Plan General de Contabilidad aprobado por el Real Decreto 1514/2007.

Conforme a las reglas de transición establecidas, estas modificaciones se han aplicado de forma prospectiva a partir del 1 de enero de 2010, sin que hayan tenido ningún impacto significativo. De la misma forma, de acuerdo a dichas reglas, la Sociedad ha optado por presentar el comparativo sin adaptar a los nuevos criterios, de forma que estas cuentas anuales se consideran como iniciales a los efectos de los principios de uniformidad y comparabilidad.

#### Balance al 31 de diciembre de 2009

Hasta el presente ejercicio, la Sociedad registraba las participaciones en fondos de capital riesgo bajo el epígrafe "Inversiones en empresas del grupo y asociadas a largo plazo – Instrumentos de patrimonio" del activo no corriente del balance. A partir del ejercicio 2010, y dado que dichas participaciones tienen como objeto únicamente la captación de un flujo financiero destinado a la inversión en proyectos empresariales bien mediante la participación minoritaria en el capital social o bien mediante la concesión de préstamos participativos a ciertas sociedades, la Sociedad registra dichas participaciones dentro del epígrafe "Inversiones financieras a largo plazo – Instrumentos de patrimonio".

En consecuencia, el balance al 31 de diciembre de 2009, presentado, exclusivamente, a efectos comparativos, que se adjunta con las presentes cuentas anuales, se ha elaborado siguiendo un criterio que difiere del aplicado en la preparación de las cuentas anuales del ejercicio 2009. En concreto, el balance al 31 de diciembre de 2009 mencionado difiere del aprobado en los capítulos y por los importes siguientes (en euros):



Capítulo del balance	Cuentas anuales 2009 aprobadas	Cuentas anuales 2009 adaptadas a efectos comparativos	Diferencia
<b>Inversiones en empresas del grupo y asociadas</b>			
Instrumentos de patrimonio	354.623.575	305.382.318	49.241.257
<b>Inversiones financieras a largo plazo</b>			
Instrumentos de patrimonio	-	49.241.257	(49.241.257)

Cuenta de pérdidas y ganancias correspondiente al ejercicio 2009

Hasta el presente ejercicio, la Sociedad registraba los ingresos procedentes de la imputación de la subvención implícita del préstamo sin tipo de interés recibido por parte del Gobierno Vasco (Nota 11.3 y 12) bajo el epígrafe "Imputación de subvenciones de inmovilizado no financiero y otras" de la cuenta de pérdidas y ganancias. A partir del ejercicio 2010, y en virtud de lo establecido por el Instituto de Contabilidad y Auditoría de Cuentas (ICAC) en su Boletín publicado en mayo de 2010, la Sociedad reconoce dichos ingresos dentro del epígrafe "Imputación de subvenciones de carácter financiero", dentro del margen financiero de la cuenta de pérdidas y ganancias.

Adicionalmente, se ha incorporado una modificación en las cifras de la cuenta de pérdidas y ganancias correspondiente al ejercicio 2009 anterior con el objeto de que fuesen homogéneas con las correspondientes a las cuentas anuales del ejercicio 2010, procediendo a clasificar dentro del epígrafe "Importe neto de la cifra de negocios" los importes correspondientes a prestaciones de servicios, dividendos recibidos e ingresos de créditos concedidos a empresas del Grupo en lugar de bajo el epígrafe "Otros ingresos de explotación" de la cuenta de pérdidas y ganancias.

En consecuencia, la cuenta de pérdidas y ganancias correspondiente al ejercicio 2009 que, exclusivamente a efectos comparativos, se adjunta con las presentes cuentas anuales, se ha elaborado siguiendo un criterio que difiere del aplicado en la preparación de las cuentas anuales del ejercicio 2009. En concreto, la cuenta de pérdidas y ganancias correspondiente al ejercicio 2009 mencionada difiere de la aprobada en los capítulos y por los importes siguientes (en euros):

Capítulo de la cuenta de pérdidas y ganancias	Cuentas anuales 2009 aprobadas	Cuentas anuales 2009 adaptadas a efectos comparativos	Diferencia
<b>Imputación de subvenciones de inmovilizado no financiero y otras</b>	2.870.368	1.265.068	1.605.300
<b>Imputación de subvenciones de carácter financiero</b>	-	1.605.300	(1.605.300)
<b>Importe neto de la cifra de negocios:</b>			
Prestaciones de servicios	-	437.204	(437.204)
Dividendos recibidos por participaciones en empresas del Grupo y asociadas	-	743.668	(743.668)
Ingresos de créditos concedidos a empresas del Grupo y asociadas	-	257.814	(257.814)
<b>Otros ingresos de explotación:</b>			
Ingresos accesorios y otros de gestión corriente	561.533	124.329	437.204
Ingresos financieros de valores negociables y otros instrumentos financieros de empresas del Grupo y asociadas	1.001.482	-	1.001.482



### 2.6. Cambios en criterios contables y corrección de errores

No se han producido cambios de criterios contables respecto a las cuentas anuales del 2009, ni se ha detectado ningún error significativo que haya supuesto la reexpresión de los importes incluidos en las cuentas anuales del ejercicio 2009.

### 3. Aplicación del resultado del ejercicio

El Consejo de Administración propondrá a la Junta General de Accionistas que la pérdida del ejercicio se aplique al epígrafe "Resultados negativos de ejercicios anteriores".

### 4. Normas de registro y valoración

Las principales normas de registro y valoración utilizadas por la Sociedad en la elaboración de sus cuentas anuales de los ejercicios 2010 y 2009, de acuerdo con las establecidas por el Plan General de Contabilidad, han sido las siguientes:

#### 4.1. Inmovilizado material

El inmovilizado material se valora inicialmente por su precio de adquisición o coste de producción, y posteriormente se minorará por la correspondiente amortización acumulada y las pérdidas por deterioro, si las hubiera.

Los gastos de conservación y mantenimiento de los diferentes elementos que componen el inmovilizado material se imputan a la cuenta de pérdidas y ganancias del ejercicio en que se incurren. Por el contrario, los importes invertidos en mejoras que contribuyen a aumentar la capacidad o eficiencia o a alargar la vida útil de dichos bienes se registran como mayor coste de los mismos.

Las sustituciones o renovaciones de elementos del inmovilizado material se contabilizan en el activo, con el consiguiente retiro contable de los elementos sustituidos o renovados.

Las mejoras en bienes arrendados en régimen de arrendamiento operativo que se incorporan definitivamente al inmueble arrendado, se capitalizan como mayor coste en el epígrafe correspondiente y se amortizan en el periodo del contrato o en el plazo de la vida útil estimada del activo, si fuera menor.

La Sociedad amortiza el inmovilizado material siguiendo el método lineal, aplicando porcentajes de amortización anual calculados en función de los años de vida útil estimada de los respectivos bienes, según el siguiente detalle:

	Años de Vida Útil Estimada
Construcciones	20
Instalaciones técnicas	10
Mobiliario y enseres	6 – 15
Equipos para proceso de información	4
Elementos de transporte	5



#### **4.2. Inversiones inmobiliarias**

El epígrafe "Inversiones inmobiliarias" del balance recoge los valores de terrenos, edificios, y otras construcciones que se mantienen, bien para explotarlos en régimen de alquiler, bien para obtener una plusvalía en su venta como consecuencia de los incrementos que se produzcan en el futuro en sus respectivos precios de mercado.

Estos activos se valoran de acuerdo con los criterios indicados en la Nota 4.1, relativa al inmovilizado material.

#### **4.3. Deterioro del valor del inmovilizado material e inversiones inmobiliarias**

Al cierre de cada ejercicio siempre que existan indicios de pérdida de valor de un elemento del inmovilizado, la Sociedad procederá a estimar mediante el denominado "Test de deterioro" la posible existencia de pérdidas de valor que reduzcan el valor recuperable de dichos activos a un importe inferior al de su valor en libros.

El importe recuperable se determina como el mayor importe entre el valor razonable menos los costes de venta y el valor en uso.

Las correcciones valorativas por deterioro de los elementos del inmovilizado, así como su reversión, cuando las circunstancias que lo motivaron hubieran dejado de existir, se reconocerán como un gasto o un ingreso, respectivamente, en la cuenta de pérdidas y ganancias.

Cuando una pérdida por deterioro de valor revierte posteriormente, el importe en libros del activo se incrementa en la estimación revisada de su importe recuperable, pero de tal modo que el importe en libros incrementado no supere el importe en libros que se habría determinado de no haberse reconocido ninguna pérdida por deterioro en ejercicios anteriores.

#### **4.4. Arrendamientos**

Los arrendamientos se clasifican como arrendamientos financieros siempre que de las condiciones de los mismos se deduzca que se transfieren al arrendatario sustancialmente los riesgos y beneficios inherentes a la propiedad del activo objeto del contrato. Los demás arrendamientos se clasifican como arrendamientos operativos.

##### *Arrendamiento operativo*

Los ingresos y gastos derivados de los acuerdos de arrendamiento operativo se cargan a la cuenta de pérdidas y ganancias en el ejercicio en que se devengan.

Cualquier cobro o pago que pudiera realizarse al contratar un arrendamiento operativo, se tratará como un cobro o pago anticipado que se imputará a resultados a lo largo del periodo del arrendamiento, a medida que se cedan o reciban los beneficios del activo arrendado.

#### **4.5. Instrumentos financieros**

##### **Activos financieros**

Los activos financieros que posee la Sociedad se clasifican en las siguientes categorías (Nota 8):



•Préstamos y partidas a cobrar: activos financieros originados en la venta de bienes o en la prestación de servicios por operaciones de tráfico de la empresa, o los que no teniendo un origen comercial, no son instrumentos de patrimonio ni derivados y cuyos cobros son de cuantía fija o determinable y no se negocian en un mercado activo.

•Inversiones en el patrimonio de empresas del grupo, asociadas y multigrupo: se consideran empresas del grupo aquellas vinculadas con la Sociedad por una relación de control, y empresas asociadas aquellas sobre las que la Sociedad ejerce una influencia significativa. Adicionalmente, dentro de la categoría de multigrupo se incluye a aquellas sociedades sobre las que, en virtud de un acuerdo, se ejerce un control conjunto con uno o más socios.

•Fianzas y depósitos entregados. Depósitos constituidos en garantía del cumplimiento de obligaciones contraídas por la Sociedad.

•Activos financieros a valor razonable con cambios en la cuenta de pérdidas y ganancias. Constituyen un grupo de activos financieros que se gestionan conjuntamente y cuyo rendimiento se evalúa sobre la base de su valor razonable, de acuerdo con una estrategia de gestión del riesgo o de inversión documentada. En concreto, la Sociedad registra bajo esta categoría sus participaciones en fondos de capital riesgo (Nota 8.3).

#### *Valoración inicial-*

Los activos financieros se registran inicialmente al valor razonable de la contraprestación entregada más los costes de la transacción que sean directamente atribuibles.

Desde el 1 de enero de 2010, en el caso de inversiones en el patrimonio de empresas del grupo que otorgan control sobre la sociedad dependiente, los honorarios abonados a asesores legales u otros profesionales relacionados con la adquisición de la inversión se imputan directamente a la cuenta de pérdidas y ganancias

#### *Valoración posterior-*

Los préstamos y partidas a cobrar se valoran por su coste amortizado.

Las fianzas y depósitos entregados se valoran inicialmente por los importes efectivamente entregados.

Las inversiones en empresas del grupo, asociadas y multigrupo se valoran por su coste, minorado, en su caso, por el importe acumulado de las correcciones valorativas por deterioro. Dichas correcciones se calculan como la diferencia entre su valor en libros y el importe recuperable, entendido éste como el mayor importe entre su valor razonable menos los costes de venta y el valor actual de los flujos de efectivo futuros derivados de la inversión. Salvo mejor evidencia del importe recuperable, en la estimación del deterioro de esta clase de activos se tomará en consideración el patrimonio neto de la sociedad participada, corregido por las plusvalías tácitas existentes en la fecha de la valoración.

Los activos financieros a valor razonable con cambios en la cuenta de pérdidas y ganancias se valoran a su valor razonable. En el caso de las participaciones de la Sociedad en fondos de capital riesgo, en la estimación del valor razonable de estos activos se tomará en consideración el patrimonio neto del fondo participado, ajustado y corregido por las plusvalías y minusvalías tácitas existentes en la fecha de la valoración, dado que, por norma general, el valor razonable de las inversiones en instrumentos de patrimonio no cotizados que ostentan dichos fondos de capital riesgo se determina utilizando este método.



Al menos al cierre del ejercicio, siempre que exista evidencia objetiva de que el valor en libros de una inversión no sea recuperable, la Sociedad realiza un test de deterioro para los activos financieros que no están registrados a valor razonable. Se considera que existe evidencia objetiva de deterioro si el valor recuperable del activo financiero es inferior a su valor en libros. Cuando se produce, el registro de este deterioro se registra en la cuenta de pérdidas y ganancias.

En particular, y respecto a las correcciones valorativas relativas a los deudores comerciales y otras cuentas a cobrar, la Sociedad sigue el criterio de deteriorar los créditos para los que, tras un análisis individual de la recuperabilidad de los mismos, y en función de su antigüedad u otros aspectos, como situación irregular, concurso de acreedores o insolvencias, concurren circunstancias que permitan razonablemente su calificación como de dudoso cobro.

La Sociedad da de baja los activos financieros cuando expiran o se han cedido los derechos sobre los flujos de efectivo del correspondiente activo financiero y se han transferido sustancialmente los riesgos y beneficios inherentes a su propiedad.

#### Pasivos financieros

Son pasivos financieros aquellos débitos y partidas a pagar que tiene la Sociedad y que se han originado en la compra de bienes y servicios por operaciones de tráfico de la empresa, o también aquéllos que sin tener un origen comercial, no pueden ser considerados como instrumentos financieros derivados.

Los débitos y partidas a pagar se valoran inicialmente al valor razonable de la contraprestación recibida, ajustada por los costes de la transacción directamente atribuibles. Con posterioridad, dichos pasivos se valoran de acuerdo con su coste amortizado.

La Sociedad da de baja los pasivos financieros cuando se extinguen las obligaciones que los han generado.

#### 4.6. Transacciones en moneda extranjera

La moneda funcional utilizada por la Sociedad es el euro. Consecuentemente, las operaciones en otras divisas distintas del euro se consideran denominadas en moneda extranjera y se registran según los tipos de cambio vigentes en las fechas de las operaciones.

Al cierre del ejercicio, los activos y pasivos monetarios denominados en moneda extranjera se convierten aplicando el tipo de cambio en la fecha del balance. Los beneficios o pérdidas puestos de manifiesto se imputan directamente a la cuenta de pérdidas y ganancias del ejercicio en que se producen.

#### 4.7. Impuestos sobre beneficios

El gasto o ingreso por impuesto sobre beneficios comprende la parte relativa al gasto o ingreso por el impuesto corriente y la parte correspondiente al gasto o ingreso por impuesto diferido.

El impuesto corriente es la cantidad que la Sociedad satisface como consecuencia de las liquidaciones fiscales del impuesto sobre el beneficio relativas a un ejercicio. Las deducciones y otras ventajas fiscales en la cuota del impuesto, excluidas las retenciones y pagos a cuenta, así como las pérdidas fiscales compensables de ejercicios anteriores y aplicadas efectivamente en éste, dan lugar a un menor importe del impuesto corriente.

El gasto (o el ingreso) por impuesto diferido se corresponde con el reconocimiento y la cancelación de los activos y pasivos por impuesto diferido. Estos incluyen las diferencias temporarias que se identifican como aquellos importes que se prevén pagaderos o recuperables derivados de las diferencias entre los importes





en libros de los activos y pasivos y su valor fiscal, así como las bases imponibles negativas pendientes de compensación y los créditos por deducciones fiscales no aplicadas fiscalmente. Dichos importes se registran aplicando a la diferencia temporaria o crédito que corresponda el tipo de gravamen al que se espera recuperarlos o liquidarlos.

Se reconocen pasivos por impuestos diferidos para todas las diferencias temporarias imponibles, excepto aquellas derivadas del reconocimiento inicial de fondos de comercio o de otros activos y pasivos en una operación que no afecta ni al resultado fiscal ni al resultado contable y no es una combinación de negocios.

Por su parte, los activos por impuestos diferidos sólo se reconocen en la medida en que se considere probable que la Sociedad vaya a disponer de ganancias fiscales futuras con las que poder hacerlos efectivos.

Los activos y pasivos por impuestos diferidos, originados por operaciones con cargos o abonos directos en cuentas de patrimonio, se contabilizan también con contrapartida en patrimonio neto.

En cada cierre contable se reconsideran los activos por impuestos diferidos registrados, efectuándose las oportunas correcciones a los mismos en la medida en que existan dudas sobre su recuperación futura. Asimismo, en cada cierre se evalúan los activos por impuestos diferidos no registrados en balance, de forma que son objeto de reconocimiento en la medida en que pase a ser probable su recuperación con beneficios fiscales futuros.

En este sentido, la Sociedad ha registrado activos por impuesto diferido por un importe equivalente a los pasivos por impuesto diferido, al considerar que dado el importe de los créditos fiscales existentes dichos impuestos no tendrán que ser pagados en el futuro.

#### **4.8. Ingresos y gastos**

Los ingresos y gastos se imputan en función del criterio de devengo, es decir, cuando se produce la corriente real de bienes y servicios que los mismos representan, con independencia del momento en que se produzca la corriente monetaria o financiera derivada de ellos. Dichos ingresos se valoran por el valor razonable de la contraprestación recibida, deducidos descuentos e impuestos.

El reconocimiento de los ingresos por prestación de servicios, éstos se reconocen considerando el grado de realización de la prestación a la fecha del balance, siempre y cuando el resultado de la transacción pueda ser estimado con fiabilidad.

Los intereses recibidos de activos financieros se reconocen utilizando el método del tipo de interés efectivo y los dividendos, cuando se declara el derecho del accionista a recibirlos. En cualquier caso, los intereses y dividendos de activos financieros devengados con posterioridad al momento de la adquisición se reconocen como ingresos en la cuenta de pérdidas y ganancias.

#### **Subvenciones de explotación recibidas (Nota 14.1)**

De acuerdo con los objetivos que se indican en la Nota 1, la Sociedad desarrolla actividades de promoción empresarial, industrial y tecnológica que se materializan en diversos programas de actuación.

En este sentido, la Sociedad se financia, principalmente, a través de subvenciones a la explotación por un importe tal que cubra el coste neto de los diferentes programas de actuación, así como la estructura necesaria para la gestión de los mismos, a excepción de aquellos gastos que no impliquen salida de flujos de efectivo, principalmente la amortización y el deterioro del inmovilizado y los deterioros y



pérdidas de participaciones en el patrimonio. Dichas subvenciones recibidas de la Comunidad Autónoma del País Vasco son transferencias recibidas para financiar las actividades y gastos específicos detallados en la Nota 1, en el desarrollo de la actividad de interés público o general asociada a la promoción industrial y se imputan directamente a la cuenta de pérdidas y ganancias, en tanto en cuanto los gastos relacionados se incurren en el propio ejercicio.

Otros gastos de gestión corriente (Nota 14.4)

Bajo este epígrafe de la cuenta de pérdidas y ganancias se incluyen las subvenciones de explotación concedidas por la Sociedad a terceros. Dichas subvenciones se otorgan en función de unas condiciones establecidas para cada uno de los programas de promoción y apoyo financiero, los cuales son aprobados por el Consejo de Administración de la Sociedad y publicados en el Boletín Oficial del País Vasco.

La concesión de las subvenciones es aprobada por los responsables de cada programa sobre la base del análisis del proyecto presentado por el beneficiario y del cumplimiento de las condiciones establecidas en el programa. En el caso de programas que requieren una aprobación preliminar del proyecto, la concesión es adoptada por las comisiones ejecutivas una vez verificado el cumplimiento de las condiciones previas establecidas en dichos programas.

La Sociedad procede al pago de las subvenciones una vez comprobado el cumplimiento de las condiciones y previa aprobación del Director General o del Subdirector General de la Sociedad, en el caso de los programas que no requieren la aprobación de la Comisión Ejecutiva.

Dado su carácter público y la naturaleza de su actuación como promotor de la actividad económica e industrial, de acuerdo con el criterio de prudencia, la Sociedad reconoce el gasto correspondiente a las subvenciones en el momento de su concesión, teniendo en cuenta que, con carácter general, se emite una comunicación formal al beneficiario de la subvención una vez aprobada.

4.9. Provisiones y contingencias

Los Administradores de la Sociedad en la formulación de las cuentas anuales diferencian entre:

• **Provisiones:** saldos acreedores que cubren obligaciones actuales derivadas de sucesos pasados, cuya cancelación es probable que origine una salida de recursos, pero que resultan indeterminados en cuanto a su importe y/o momento de cancelación.

• **Pasivos contingentes:** obligaciones posibles surgidas como consecuencia de sucesos pasados, cuya materialización futura está condicionada a que ocurra, o no, uno o más eventos futuros independientes de la voluntad de la Sociedad.

Las cuentas anuales recogen todas las provisiones con respecto a las cuales se estima que la probabilidad de que se tenga que atender la obligación es mayor que de lo contrario. Los pasivos contingentes no se reconocen en las cuentas anuales, sino que se informa sobre los mismos en las notas de la memoria, en la medida en que no sean considerados como remotos.

Las provisiones se valoran por el valor actual de la mejor estimación posible del importe necesario para cancelar o transferir la obligación, teniendo en cuenta la información disponible sobre el suceso y sus consecuencias, y registrándose los ajustes que surjan por la actualización de dichas provisiones como un gasto financiero conforme se va devengando.



La compensación a recibir de un tercero en el momento de liquidar la obligación, siempre que no existan dudas de que dicho reembolso será percibido, se registra como activo, excepto en el caso de que exista un vínculo legal por el que se haya exteriorizado parte del riesgo, y en virtud del cual la Sociedad no esté obligada a responder; en esta situación, la compensación se tendrá en cuenta para estimar el importe por el que, en su caso, figurará la correspondiente provisión.

#### **4.10. Indemnizaciones por despido**

De acuerdo con la legislación vigente, la Sociedad está obligada al pago de indemnizaciones a aquellos empleados con los que, bajo determinadas condiciones, rescinda sus relaciones laborales. Por tanto, las indemnizaciones por despido susceptibles de cuantificación razonable se registran como gasto en el ejercicio en el que se adopta la decisión del despido y siempre que se hayan generado expectativas frente al tercero. Durante el ejercicio 2010 se ha registrado un importe de 354.835 euros en concepto de indemnizaciones (327.788 euros en el ejercicio 2009 – Nota 14.2), que se encuentran definitivamente pagadas al 31 de diciembre de 2010.

En las cuentas anuales adjuntas no se ha registrado provisión alguna por este concepto, ya que no están previstas situaciones de esta naturaleza.

#### **4.11. Compromisos por pensiones y otras retribuciones al personal**

La Sociedad no tiene un plan de pensiones de jubilación para sus empleados, estando las obligaciones al respecto cubiertas por la Seguridad Social del Estado.

Adicionalmente, el Consejo de Administración de la Sociedad acordó en 2004 la adhesión a la Entidad de Previsión Voluntaria Itzarri-EPSV, constituida por el Gobierno Vasco y que tiene por objeto social complementar las prestaciones públicas acreditadas por los trabajadores de la Administración Vasca cuando se produzcan las contingencias de jubilación, incapacidad permanente, fallecimiento o desempleo de larga duración. En el ejercicio 2010 la Sociedad ha destinado hasta junio el 3% de la masa salarial y desde julio hasta el 31 de diciembre de 2010 el 1,5% a financiar las contribuciones en calidad de socio (Nota 14.2).

#### **4.12. Elementos patrimoniales de naturaleza medioambiental**

Se consideran activos de naturaleza medioambiental los bienes que son utilizados de forma duradera en la actividad de la Sociedad, cuya finalidad principal es la minimización del impacto medioambiental y la protección y mejora del medio ambiente, incluyendo la reducción o eliminación de la contaminación futura.

Dada la actividad a la que se dedica la Sociedad, la misma no tiene responsabilidades, gastos, activos, ni provisiones y contingencias de naturaleza medioambiental que pudieran ser significativos en relación con el patrimonio, la situación financiera y los resultados de la misma. Por este motivo, no se incluyen desgloses en las presentes cuentas anuales.

#### **4.13. Subvenciones, donaciones y legados**

Para la contabilización de las subvenciones, donaciones y legados recibidos la Sociedad sigue los criterios siguientes:

- a) Subvenciones, donaciones y legados de capital, no reintegrables: Se valoran por el valor razonable del importe o el bien concedido, en función de si son de carácter monetario o no, y se imputan a resultados en proporción a la dotación a la amortización efectuada en el periodo para los elementos subvencionados o, en su caso, cuando se produzca su enajenación o corrección valorativa por deterioro, con excepción de las recibidas de socios o propietarios con finalidad



indeterminada, que se registran directamente en los fondos propios y no constituyen ingreso alguno.

- b) Subvenciones de carácter reintegrables: Mientras tienen el carácter de reintegrables se contabilizan como pasivos.
- c) Subvenciones de explotación: Se abonan a resultados en el momento en que se conceden excepto si se destinan a financiar déficit de explotación de ejercicios futuros, en cuyo caso se imputarán en dichos ejercicios. Si se conceden para financiar gastos específicos, la imputación se realizará a medida que se devenguen los gastos financiados.

Las subvenciones recibidas hacen referencia a la financiación obtenida para la cobertura de distintas operaciones realizadas a instancia del Gobierno Vasco, en cobertura del desarrollo de la actividad de interés público o general asociada a la promoción industrial (Nota 1) y bajo acuerdos que especifican las finalidades de las transferencias concedidas.

Asimismo, bajo el epígrafe "Subvenciones, donaciones y legados recibidos" del patrimonio neto la Sociedad registra la subvención implícita por préstamos reintegrables (préstamos sin interés o con interés inferior al de mercado) recibidos de instituciones oficiales, calculada según el coste de financiación de la Sociedad en el momento de su concesión y se imputan a resultados en función de los gastos financieros devengados en el ejercicio (Notas 11.3 y 12).

#### 4.14. Transacciones con partes vinculadas

La Sociedad realiza todas sus operaciones con vinculadas (Nota 15) a valores de mercado. Adicionalmente, los precios de transferencia se encuentran adecuadamente soportados por lo que los Administradores de la Sociedad consideran que no existen riesgos significativos por este aspecto de los que puedan derivarse pasivos de consideración en el futuro.

### 5. Inmovilizado material

Los movimientos producidos durante los ejercicios 2010 y 2009 en el epígrafe "Inmovilizado material" del balance han sido los siguientes (en euros):

#### Ejercicio 2010

	31.12.2009	Adiciones/ (Dotaciones)	31.12.2010
<b>Coste:</b>			
Instalaciones técnicas y otro inmovilizado material	2.476.813	12.565	2.489.378
<b>Total coste</b>	<b>2.476.813</b>	<b>12.565</b>	<b>2.489.378</b>
<b>Amortización:</b>			
Instalaciones técnicas y otro inmovilizado material	(1.707.424)	(214.185)	(1.921.609)
<b>Total amortización</b>	<b>(1.707.424)</b>	<b>(214.185)</b>	<b>(1.921.609)</b>
<b>Total inmovilizado material, neto</b>	<b>769.389</b>		<b>567.769</b>



**Ejercicio 2009**

	01.01.2009	Adiciones/ (Dotaciones)	Bajas	31.12.2009
<b>Coste:</b>				
Instalaciones técnicas y otro inmovilizado material	2.440.890	80.814	(44.891)	2.476.813
<b>Total coste</b>	<b>2.440.890</b>	<b>80.814</b>	<b>(44.891)</b>	<b>2.476.813</b>
<b>Amortización:</b>				
Instalaciones técnicas y otro inmovilizado material	(1.488.362)	(244.488)	25.426	(1.707.424)
<b>Total amortización</b>	<b>(1.488.362)</b>	<b>(244.488)</b>	<b>25.426</b>	<b>(1.707.424)</b>
<b>Total inmovilizado material, neto</b>	<b>952.528</b>			<b>769.389</b>

Según se indica en la Nota 1, la Sociedad desarrolla su actividad en locales propiedad del Gobierno Vasco en Bilbao, Edificio Bizkaia, Alameda Urquijo 36, los cuales están cedidos de forma gratuita. De acuerdo con la certificación recibida del Departamento de Hacienda y Administraciones Públicas del Gobierno Vasco de 21 de enero de 2008, el valor total del citado edificio asciende a 19.229.374 euros. Dado que los locales que ocupa la Sociedad representan un 24,65% de la superficie del citado edificio, el coste anual estimado de dicho alquiler, así como de la subvención implícita no es significativo con respecto a estas cuentas anuales.

Al cierre del ejercicio 2010 y 2009 la Sociedad tenía elementos del inmovilizado material totalmente amortizados que seguían en uso, conforme al siguiente detalle (en euros):

	31.12.2010	31.12.2009
Otras instalaciones y mobiliario	224.094	148.876
Otro inmovilizado	1.049.166	999.758
	<b>1.273.260</b>	<b>1.148.634</b>

La política de la Sociedad es formalizar pólizas de seguros para cubrir los posibles riesgos a que están sujetos los diversos elementos de su inmovilizado material. Según los Administradores de la Sociedad, al 31 de diciembre de 2010 los elementos del inmovilizado material se encontraban adecuadamente cubiertos por las correspondientes pólizas de seguros.

La Sociedad no tiene compromisos de adquisición de inmovilizado material al 31 de diciembre de 2010.

**6. Inversiones inmobiliarias**

Los movimientos producidos durante los ejercicios 2010 y 2009 en el epígrafe "Inversiones inmobiliarias" del balance han sido los siguientes:



**Ejercicio 2010**

	31.12.2009	Adiciones/ (Dotaciones)	31.12.2010
<b>Coste:</b>			
Terrenos	1.322.227	348.781	1.671.008
Construcciones	901.518	-	901.518
<b>Total coste</b>	<b>2.223.745</b>	<b>348.781</b>	<b>2.572.526</b>
<b>Amortización:</b>			
Terrenos			
Construcciones	(538.657)	(45.075)	(583.732)
<b>Total amortización</b>	<b>(538.657)</b>	<b>(45.075)</b>	<b>(583.732)</b>
<b>Total inversiones inmobiliarias, neto</b>	<b>1.685.088</b>		<b>1.988.794</b>

**Ejercicio 2009**

	01.01.2009	Adiciones/ (Dotaciones)	31.12.2009
<b>Coste:</b>			
Terrenos	1.322.227	-	1.322.227
Construcciones	901.518	-	901.518
<b>Total coste</b>	<b>2.223.745</b>	<b>-</b>	<b>2.223.745</b>
<b>Amortización:</b>			
Terrenos			
Construcciones	(492.682)	(45.975)	(538.657)
<b>Total amortización</b>	<b>(492.682)</b>	<b>(45.975)</b>	<b>(538.657)</b>
<b>Total inversiones inmobiliarias, neto</b>	<b>1.731.063</b>		<b>1.685.088</b>

La Sociedad adquirió en 1996 varias fincas en el municipio de Mondragón (Gipuzkoa), en el marco de una operación realizada a instancias del Departamento de Industria, Comercio y Turismo del Gobierno Vasco. Durante el ejercicio 2010 la Sociedad ha incurrido en ciertas cargas urbanísticas imputables por parte del Ayuntamiento de Mondragón, que los Administradores de la Sociedad consideran que son capitalizables como mayor valor del terreno, dado que se trata de costes necesarios para la realización de futuras mejoras. El edificio construido se encuentra arrendado a la sociedad asociada Centro de Empresas e Innovación de Mondragón, S.A. por un importe anual simbólico de 0,01 euros.

El importe registrado bajo el epígrafe "Terrenos" se corresponde con una parcela con un derecho de edificabilidad de 7.680 metros cuadrados.

La Sociedad mantiene registrado bajo el epígrafe "Subvenciones, donaciones y legados recibidos" un importe de 2.572.526 euros concedido por el Departamento de Industria, Comercio y Turismo del Gobierno Vasco en cobertura del quebranto patrimonial que pudiera desprenderse como consecuencia de la resolución de ciertos litigios mantenidos con el Ayuntamiento de Mondragón por la calificación del terreno y la construcción mencionados (Nota 11.3).



## 7. Arrendamientos

Al cierre del ejercicio 2010 y 2009, la Sociedad tiene contratadas con los arrendadores las siguientes cuotas de arrendamiento mínimas, de acuerdo con los actuales contratos en vigor, sin tener en cuenta repercusión de gastos comunes, incrementos futuros por IPC, ni actualizaciones futuras de rentas pactadas contractualmente (en euros):

Arrendamientos operativos Cuotas mínimas	Valor nominal	
	2010	2009
Menos de un año	1.016.045	1.035.680
<b>Total</b>	<b>1.016.045</b>	<b>1.035.680</b>

El importe de las cuotas de arrendamiento operativo reconocido como gasto en el ejercicio 2010 asciende a 1.016 miles de euros (1.036 miles de euros en el ejercicio 2009), y se encuentra registrado en el epígrafe "Otros gastos de explotación – Arrendamientos y cánones" de la cuenta de pérdidas y ganancias correspondiente al ejercicio 2010 adjunta (Nota 14.3). La Sociedad no ha registrado importe alguno en concepto de ingresos generados por subarrendamiento.

En su posición de arrendatario, los contratos de arrendamiento operativo más significativos que tiene la Sociedad al cierre de los ejercicios 2010 y 2009 se corresponden, principalmente, con el arrendamiento de oficinas en el extranjero, prorrogables anualmente. Con el fin de impulsar la internacionalización, la Sociedad abre delegaciones en los países de interés con el objetivo de ayudar a las empresas, que así lo requieren, en su proceso de internacionalización. Los arrendamientos en el extranjero más significativos corresponden a las oficinas de Rusia, China e India.

## 8. Activos financieros

### 8.1 Inversiones en empresas del Grupo, multigrupo y asociadas

Los movimientos en los ejercicios 2010 y 2009 de las distintas partidas que componen este epígrafe son los siguientes (en euros):

	31.12.2009	Adiciones/ (Dotaciones)	(Retiros)/ Reversiones	Trasposos (Nota 8.2)	31.12.2010
<b>Instrumentos de patrimonio en empresas del grupo</b>	<b>308.936.715</b>	<b>11.408.508</b>	-	<b>23.325.500</b>	<b>343.670.723</b>
Participaciones en el capital	308.936.715	16.433.508	-	23.325.500	348.695.723
Desembolsos no exigidos	-	(5.025.000)	-	-	(5.025.000)
<b>Instrumentos de patrimonio en empresas asociadas</b>	<b>3.256.886</b>	-	-	<b>203.724</b>	<b>3.460.610</b>
Participaciones en el capital	3.256.886	-	-	203.724	3.460.610
<b>Total inversiones</b>	<b>312.193.601</b>	<b>11.408.508</b>	-	<b>23.529.224</b>	<b>347.131.333</b>
<b>Deterioro de valor</b>					
Empresas del grupo	(6.364.885)	(1.037.849)	-	-	(7.402.734)
Empresas asociadas	(446.398)	-	35.915	-	(410.483)
<b>Total deterioro</b>	<b>(6.811.283)</b>	<b>(1.037.849)</b>	<b>35.915</b>	-	<b>(7.813.217)</b>
<b>Total inversiones en empresas del Grupo, multigrupo y asociadas, neto</b>	<b>305.382.318</b>				<b>339.318.116</b>



Los incrementos en las participaciones del ejercicio 2010 en empresas del grupo y asociadas corresponden a las ampliaciones de capital de las siguientes sociedades:

	2010	2009
<b>Sociedades del Grupo:</b>		
Sprilur, S.A.	11.325.000	32.486.400
Parque Tecnológico de San Sebastián – Donostiako Teknologi Elkartegia, S.A.	5.259.200	-
Parque Tecnológico de Álava, S.A. – Arabako Teknologi Elkartegia, S.A.	5.766.300	-
Parque Tecnológico, S.A. – Teknologi Elkartegia, S.A.	12.300.000	-
Gestión de Capital Riesgo del País Vasco SGECR, S.A.	83.508	-
<b>Sociedades asociadas:</b>		
BIC Gipuzkoa Berrilan, S.A.	203.724	-
<b>Total</b>	<b>34.937.732</b>	<b>32.486.400</b>

La Sociedad participa directa e indirectamente en varias empresas (Notas 1 y 15). La información más significativa relacionada con las empresas en las que participa directamente se incluye en el Anexo I a la memoria adjunta. Adicionalmente, en el Anexo III se muestra un detalle de todas las sociedades del Grupo del que la Sociedad es cabecera, junto con información referente a las mismas.

Las sociedades del Grupo en las que la Sociedad mantiene participaciones no cotizan en Bolsa.

Durante el ejercicio la Sociedad ha recibido dividendos por importe de 475.000 euros (743.668 euros en el ejercicio 2009) por parte de Gestión de Capital Riesgo del País Vasco SGECR, S.A.

Las cuentas anuales adjuntas al 31 de diciembre de 2010 están referidas a la Sociedad individualmente, no reflejando, en consecuencia, los aumentos o disminuciones del valor de las participaciones que resultarían de aplicar criterios de consolidación a las participaciones en capital mantenidas.

Si se hubieran aplicado dichos criterios, habría supuesto un incremento de las reservas por importe de 19 millones de euros (19 millones de euros en el ejercicio 2009), un aumento de la pérdida del ejercicio 2010 por importe de 10 millones de euros (2 millones de euros en el ejercicio 2009), un aumento de los activos totales por importe de 359 millones de euros (362 millones de euros en el ejercicio 2009) y un aumento del importe neto de la cifra de negocios por importe de 53 millones de euros (54 millones de euros en el ejercicio 2009), aproximadamente.

## 8.2 Créditos a empresas del grupo

La información relativa a los créditos a empresas del grupo y asociadas a largo plazo al 31 de diciembre de 2010 y 2009 es la siguiente (en euros):





**Ejercicio 2010**

	31.12.2009	Adiciones/ (Dotaciones)	Bajas	Traspos (Nota 8.1)	31.12.2010
<b>Créditos a largo plazo:</b>					
Empresas del grupo	32.812.324	4.614.600	(187.763)	(23.325.500)	13.913.661
Empresas asociadas	403.724	-	-	(203.724)	200.000
<b>Total créditos a largo plazo</b>	<b>33.216.048</b>	<b>4.614.600</b>	<b>(187.763)</b>	<b>(23.529.224)</b>	<b>14.113.661</b>

**Ejercicio 2009**

	01.01.2009	Adiciones/ (Dotaciones)	Bajas	Traspos	31.12.2009
<b>Créditos a largo plazo:</b>					
Empresas del grupo	24.632.737	11.025.500	(187.813)	(2.658.100)	32.812.324
Empresas asociadas	203.724	200.000	-	-	403.724
<b>Total créditos a largo plazo</b>	<b>24.836.461</b>	<b>11.225.500</b>	<b>(187.813)</b>	<b>(2.658.100)</b>	<b>33.216.048</b>

El detalle de los créditos concedidos a empresas del Grupo al cierre de los ejercicios 2010 y 2009 es el siguiente (en euros):

**Ejercicio 2010**

	Valor actualizado	Efecto actualización	Total
Préstamo transformable en subvención	1.279.837	110.124	1.389.961
Crédito bolsa de suelo	6.134.097	1.375.003	7.509.100
Anticipos a cuenta de ampliaciones de capital	4.614.600	-	4.614.600
Otros créditos	400.000	-	400.000
<b>Total</b>	<b>12.428.534</b>	<b>1.485.127</b>	<b>13.913.661</b>

**Ejercicio 2009**

	Valor actualizado	Efecto actualización	Total
<b>A largo plazo</b>			
Préstamo transformable en subvención	1.341.478	236.246	1.577.724
Crédito bolsa de suelo	5.946.529	1.562.571	7.509.100
Anticipos a cuenta de ampliaciones de capital	23.725.500	-	23.725.500
<b>Total</b>	<b>31.013.507</b>	<b>1.798.817</b>	<b>32.812.324</b>



Al 31 de diciembre de 2010 el importe de los anticipos concedidos por la Sociedad a cuenta de futuras ampliaciones de capital pendientes de escriturar asciende a 4.614.600 euros. El detalle es el siguiente (en euros)

	2010
Parque Tecnológico de San Sebastián – Donostiako Teknologi Elkartegia, S.A.	4.200.000
Parque Tecnológico de Álava, S.A. – Arabako Teknologi Elkartegia, S.A.	414.600
<b>Total</b>	<b>4.614.600</b>

Dada la naturaleza de la actividad de la Sociedad como sociedad de promoción económica e industrial, las subvenciones implícitas en los préstamos concedidos a empresas del grupo a largo plazo se reconocen como gasto en función de su devengo. En consecuencia, el efecto de actualización de los citados préstamos se recoge como mayor valor del préstamo al cierre del ejercicio.

El Consejo de Administración acordó en 2004 novar un préstamo sin interés concedido a Sprilur, S.A. en ejercicios anteriores, al objeto de que pudiera ser susceptible de ser capitalizado y/o aplicado, total o parcialmente, a dar cobertura a las pérdidas contables que se pudieran generar por operaciones de arrendamiento con opción de compra. La Sociedad amortiza anualmente un importe equivalente a la pérdida registrada por Sprilur, S.A. en el contrato al que afectó el citado préstamo. Dado que dicho préstamo se encuentra subvencionado íntegramente por el Gobierno Vasco, la cuota correspondiente al ejercicio 2010, que ha ascendido a 187.763 euros (187.813 euros en el ejercicio 2009) ha sido registrado con cargo al epígrafe "Otros gastos de explotación" y con abono al epígrafe "Imputación de subvenciones de inmovilizado no financiero y otras" de la cuenta de pérdidas y ganancias correspondiente al ejercicio 2010 adjunta. El calendario de cobros estipulado en el contrato es el siguiente (en euros):

	Valor nominal	Valor actualizado
Año 2011	188.000	182.524
Año 2012	188.000	177.208
Año 2013	188.000	172.047
Año 2014	825.961	748.058
<b>Total</b>	<b>1.389.961</b>	<b>1.279.837</b>

Por otro lado, la Sociedad concedió a Sprilur, S.A. un crédito sin interés por importe de 7.509.100 euros en 2008 para el desarrollo de proyectos empresariales en los polígonos industriales Ezkio-Itsaso y Gabiria. Este crédito tiene el carácter de reintegrable en función del porcentaje de superficie vendida de los polígonos afectos. En este sentido, el crédito ha sido actualizado en función de los cobros previstos. El calendario de cobros estipulado en el contrato es el siguiente (en euros):



	Valor nominal	Valor actualizado
Año 2014	1.877.275	1.667.935
Año 2015 y siguientes	5.631.825	4.466.162
<b>Total</b>	<b>7.509.100</b>	<b>6.134.097</b>

### 8.3 Inversiones financieras a largo plazo – Instrumentos de patrimonio

El movimiento en el ejercicio 2010 del epígrafe "Inversiones financieras a largo plazo – Instrumentos de patrimonio" es el siguiente (en euros):

	31.12.2009	Adiciones/ (Dotaciones)	31.12.2010
<b>Activos financieros a valor razonable:</b>			
Variación de coste	54.773.727	21.416.492	76.190.219
Variación de valor razonable	(5.532.470)	(12.595.492)	(18.127.962)
<b>Total</b>	<b>49.241.257</b>		<b>58.062.257</b>

Bajo este epígrafe la Sociedad registra las participaciones en fondos de capital riesgo. Los incrementos en el coste de dichos fondos corresponden a la ampliación de capital en Ezten Fondo de Capital Riesgo por importe de 21.416.492 euros.

El detalle al cierre de los ejercicios 2010 y 2009 del valor razonable de cada fondo es el siguiente:

#### Ejercicio 2010

	% Participación	Euros		
		Coste	Deterioro acumulado	Valor razonable
Ezten-Fondo de Capital Riesgo	92,02%	62.334.963	(11.596.888)	50.738.075
Suztapen-Fondo de Capital Riesgo (*)	47,00%	12.020.000	(6.073.252)	5.946.748
Elkano XXI-Fondo de Capital Riesgo	18,50%	835.256	(332.822)	502.434
Ekintzaile XXI-Fondo de Capital Riesgo	18,45%	1.000.000	(125.000)	875.000
<b>Total</b>		<b>76.190.219</b>	<b>(18.127.962)</b>	<b>58.062.257</b>



**Ejercicio 2009**

	% Participación	Euros		
		Coste	Deterioro acumulado	Valor razonable
Ezten-Fondo de Capital Riesgo	87,94%	40.918.471	-	40.918.471
Suztapen-Fondo de Capital Riesgo (*)	47,00%	12.020.000	(5.306.564)	6.713.436
Elkano XXI-Fondo de Capital Riesgo	21,90%	835.256	(123.082)	712.174
Ekintzaile XXI-Fondo de Capital Riesgo	18,45%	1.000.000	(102.824)	897.176
<b>Total</b>		<b>54.773.727</b>	<b>(5.532.470)</b>	<b>49.241.257</b>

(\*) El Valor de coste se registra neto del desembolso no exigido por importe de 1.779.094 Euros

La información más significativa relacionada con dichos fondos se incluye en el Anexo II a la memoria adjunta. Asimismo, en el Anexo IV a la memoria adjunta se incluye los datos más significativos de las participaciones minoritarias que ostentan dichos fondos en el capital de ciertas sociedades.

**8.4 Inversiones financieras a largo plazo – Otros activos financieros**

Bajo el epígrafe "Inversiones financieras a largo plazo – Otros activos financieros" del activo no corriente de los balances al 31 de diciembre de 2010 y 2009 adjuntos se encuentra registrado un depósito entregado a Luzaro Establecimiento Financiero de Crédito, S.A. en el ejercicio 2004 por importe de 1.116.000 euros en garantía del 25% de los posibles fallidos de las líneas de préstamo concedidas por dicha entidad a empresas beneficiarias del programa de subvenciones Ekintzaile, por el cual la Sociedad se comprometía a garantizar el 25% del importe total de los créditos concedidos. Durante el ejercicio 2010, y ante las previsiones de que gran parte de los créditos concedidos resulten finalmente fallidos, la Sociedad ha registrado un deterioro por importe de 1 millón de euros con cargo al epígrafe "Deterioro y resultado por enajenaciones de instrumentos financieros – Deterioros y pérdidas".

En cobertura del quebranto patrimonial que pudiera desprenderse por dichos fallidos, la Sociedad mantiene registrado bajo el epígrafe "Subvenciones, donaciones y legados recibidos" el mismo importe concedido por el Gobierno Vasco, neto del deterioro considerado (Nota 11.3)

**8.5 Deudores comerciales y otras cuentas a cobrar**

La composición del epígrafe "Deudores comerciales y otras cuentas a cobrar" del activo del balance al 31 de diciembre de 2010 y 2009 es la siguiente (en euros):

	2010	2009
Clientes, empresas del grupo y asociadas (Nota 15)	57.161	66.639
Deudores varios	393.412	400.986
Personal	28.991	34.216
Créditos con las Administraciones Públicas (Nota 13)	32.982.620	67.792.880
<b>Total</b>	<b>33.462.184</b>	<b>68.294.721</b>

Bajo el epígrafe "Deudores varios" la Sociedad engloba las cuentas a cobrar generadas por la prestación de servicios de asesoramiento a sociedades que buscan internacionalizar sus negocios. La Sociedad presta servicios básicamente de análisis de mercado de aquellos países donde se busca desarrollar el negocio actual o futuro.



Adicionalmente, la Sociedad tiene concedido un crédito a la sociedad SOCADE, S.A. por importe de 3.606 miles de euros, aproximadamente, siguiendo directrices del Departamento de Industria, Agricultura y Pesca del Gobierno Vasco, de carácter reintegrable y que tenía una fecha de vencimiento establecida en el ejercicio 1999. Tal y como se estipulaba en el contrato suscrito, tras su vencimiento, la cantidad pendiente de amortización se convertiría en una subvención, previa justificación de la imposibilidad de recuperación de la aportación y aprobación por parte del Consejo de Administración de la Sociedad. Alternativamente, el préstamo sería prorrogado tácitamente por periodos anuales.

El Consejo de Administración de la Sociedad ha ido acordando prorrogar el préstamo, por lo que dicho importe no ha sido registrado como subvención. En todo caso, y de acuerdo con el criterio de prudencia, los Administradores de la Sociedad mantienen dicho crédito íntegramente provisionado, dado que, sobre la base de la información existente, no consideran que dicho crédito vaya a ser recuperado.

#### **9. Información sobre la naturaleza y el nivel de riesgo procedente de instrumentos financieros**

La Sociedad no está incurso en riesgo de mercado al no formar parte de su actividad la venta de bienes y por representar la prestación de servicios una parte reducida de sus ingresos. En consecuencia, la actividad con instrumentos financieros expone a la Sociedad, principalmente, a los riesgos de crédito, de liquidez y de tipo de interés.

##### ***Riesgo de crédito***

Con carácter general, la Sociedad mantiene su tesorería y activos líquidos equivalentes en entidades financieras de elevado nivel crediticio (Nota 10).

El riesgo de crédito se refiere, fundamentalmente, al cobro de los saldos con las Administraciones Públicas. En este sentido, del total de activos financieros (sin incluir créditos a empresas del grupo) al cierre del ejercicio 2010 cuyo saldo asciende a 33.628.931 euros (69.458.165 euros al 31 de diciembre de 2009), un importe de 32.982.620 euros (67.792.880 euros al 31 de diciembre de 2009) corresponde a importes a cobrar de las Administraciones Públicas, fundamentalmente en concepto de subvenciones devengadas y de IVA (Nota 13.1).

En cuanto a los créditos a empresas del grupo y asociadas cuyo saldo al cierre del ejercicio asciende a 14.113.661 euros (33.216.048 euros al 31 de diciembre de 2009) (Nota 8.2), corresponden principalmente a entregas a largo plazo para inversiones estratégicas (7.509.100 euros). Adicionalmente, en 2010 se han concedido anticipos para ampliaciones de capital previstas en sociedades de grupo por importe de 4.614.600 euros (23.725.500 euros al 31 de diciembre de 2009).

##### ***Riesgo de liquidez y de tipo de interés***

La capacidad de obtención de recursos financieros por parte de la Sociedad se fija en los Presupuestos Anuales de la Comunidad Autónoma del País Vasco. En este sentido, ha recibido aportaciones de sus accionistas desembolsadas en el ejercicio por importe de 45.025.000 euros (52.353.900 euros en 2009) (Nota 11).

Adicionalmente, la Sociedad recibe del Gobierno Vasco, mediante subvenciones a la explotación, los fondos necesarios para la cobertura del coste neto de los diferentes programas de actuación, así como de la estructura de explotación necesaria para la gestión de los mismos.

En cualquier caso, según la ley de creación de Sociedad para la Promoción y Reconversión Industrial, S.A., la Hacienda General de la Comunidad Autónoma del País Vasco velará por el equilibrio financiero de la Sociedad.



Por otra parte, las condiciones relativas a los recursos ajenos de entidades financieras, tanto activos como pasivos, se regulan mediante el Convenio que se suscribe, generalmente con carácter anual, entre la Administración del País Vasco y las Entidades Financieras. Este Convenio fija los tipos de interés, comisiones, etc., aplicables en cada caso, establecidos en torno al Euribor.

#### **10. Efectivo y otros activos líquidos equivalentes**

El saldo de esta cuenta corresponde íntegramente a tesorería, fundamentalmente cuentas corrientes a la vista, no existiendo restricciones a su disponibilidad. En base al acuerdo suscrito entre la Comunidad Autónoma del País Vasco y las entidades de crédito, las cuentas corrientes devengan el tipo de interés del Euribor - 0,10%.

#### **11. Patrimonio neto – Fondos Propios**

##### **11.1 Capital suscrito**

Con fecha 8 de octubre de 2010 la Junta General de Accionista de la Sociedad aprobó una ampliación de capital en un importe de 35.000.000 euros, mediante la emisión de 350.000 acciones nominativas por 100 euros de valor nominal cada una. Dichas acciones han sido suscritas y desembolsadas íntegramente por la Hacienda General de la Comunidad Autónoma del País Vasco tras la previa renuncia realizada por el resto de accionistas del derecho de suscripción preferente.

Asimismo, con fecha 22 de diciembre de 2010 la Junta General de Accionistas aprobó otra ampliación de capital en un importe de 20.050.000 euros, mediante la emisión de 200.500 acciones nominativas por 100 euros de valor nominal cada una. Dicha ampliación ha sido suscrita íntegramente por la Hacienda General de la Comunidad Autónoma del País Vasco y desembolsada en un 50%. El resto de la ampliación será desembolsada antes del 30 de septiembre de 2011.

En consecuencia, el capital social de la Sociedad está representado al 31 de diciembre de 2010 por 3.956.308 acciones (3.405.808 al 31 de diciembre de 2009) nominativas de 100 euros de valor nominal cada una. El detalle de los accionistas y su participación en el capital al 31 de diciembre de 2010 y 2009 es el siguiente:

##### **Ejercicio 2010**

	% de participación	Valor nominal
Hacienda General de la Comunidad Autónoma del País Vasco	98,95%	391.492.700
Bilbao Bizkaia Kutxa	0,54%	2.145.600
Gipuzkoa Donostia Kutxa	0,37%	1.454.600
Araba eta Gasteizko Aurrezki Kutxa	0,14%	537.900
<b>Total</b>	<b>100%</b>	<b>395.630.800</b>



**Ejercicio 2009**

	% de participación	Valor nominal
Hacienda General de la Comunidad Autónoma del País Vasco	98,78%	336.442.700
Bilbao Bizkaia Kutxa	0,63%	2.145.600
Gipuzkoa Donostia Kutxa	0,43%	1.454.600
Araba eta Gasteizko Aurrezki Kutxa	0,16%	537.900
<b>Total</b>	<b>100%</b>	<b>340.580.800</b>

**11.2 Reservas**

*Reserva legal*

De acuerdo con la Ley de Sociedades de Capital, la sociedad anónima debe destinar una cifra igual al 10% del beneficio del ejercicio a la reserva legal hasta que ésta alcance, al menos, el 20% del capital social. La reserva legal podrá utilizarse para aumentar el capital en la parte de su saldo que exceda del 10% del capital ya aumentado. Salvo para la finalidad mencionada anteriormente, y mientras no supere el 20% del capital social, esta reserva sólo podrá destinarse a la compensación de pérdidas y siempre que no existan otras reservas disponibles suficientes para este fin.

Al cierre del ejercicio 2010 esta reserva no está constituida por no tener la Sociedad beneficios suficientes para su constitución.

*Otras reservas*

El epígrafe "Otras reservas" del patrimonio neto del balance al 31 de diciembre de 2010 y 2009 adjuntos se corresponde con el efecto de la adaptación, con fecha 1 de enero de 2008, a las nuevas normas contables incorporadas por el Real Decreto 1514/2007 (Nota 2.1).

**11.3 Subvenciones recibidas**

La información sobre las subvenciones y otras ayudas de tratamiento asimilable recibidas por la Sociedad, las cuales forman parte del Patrimonio Neto, así como de los resultados imputados a la cuenta de pérdidas y ganancias procedentes de las mismas, es la siguiente (en euros):



**Ejercicio 2010**

	Euros					
	Saldo inicial	Adiciones	Efecto impositivo de las adiciones (Nota 13)	Transferencias a la cuenta de pérdidas y ganancias	Efecto impositivo de las transferencias (Nota 13)	Saldo final
Subvenciones no reintegrables	7.780.664	-	-	(3.710.850)	1.039.038	5.108.852
Ayudas implícitas préstamos sin tipo de interés (Nota 12)	1.155.823	8.216.137	(2.300.518)	(1.605.310)	449.487	5.915.619
<b>Total</b>	<b>8.936.487</b>	<b>8.216.137</b>	<b>(2.300.518)</b>	<b>(5.316.160)</b>	<b>1.488.525</b>	<b>11.024.471</b>

**Ejercicio 2009**

	Saldo inicial	Transferencias a la cuenta de pérdidas y ganancias	Efecto impositivo de las transferencias (Nota 13)	Saldo final
Subvenciones no reintegrables	8.691.513	(1.265.068)	354.219	7.780.664
Ayudas implícitas préstamos sin tipo de interés (Nota 12)	2.311.639	(1.605.300)	449.484	1.155.823
<b>Total</b>	<b>11.003.152</b>	<b>(2.870.368)</b>	<b>803.703</b>	<b>8.936.487</b>

Tal y como se indica en la Nota 12, el Consejo de Gobierno del Gobierno Vasco acordó en 1989 la concesión de un préstamo a la Sociedad por importe de 32.106.067 euros, sin tipo de interés, amortizable íntegramente a la fecha de su vencimiento. Dicho préstamo fue renovado en el año 2000 por 10 años y de la misma forma ha sido renovado en el ejercicio 2010 por otros 10 años.

Al 31 de diciembre de 2010 la Sociedad tiene registrado bajo el epígrafe "Subvenciones, donaciones y legados recibidos" del patrimonio neto del balance un importe de 5.915.619 euros, correspondiente a la parte pendiente de imputar a resultados (neta del efecto fiscal, por importe de 2.300.518 euros – Nota 13) de la ayuda implícita de tipo de interés derivada de la concesión del mencionado préstamo. Durante el ejercicio 2010 la Sociedad ha imputado a ingresos la parte devengada en el ejercicio 2010 por importe de 1.605.310 euros (1.605.300 euros en el ejercicio 2009) con abono al epígrafe "Imputación de subvenciones de carácter financiero" de la cuenta de pérdidas y ganancia correspondiente al ejercicio 2010 adjunta. Dicho importe es equivalente a los gastos financieros devengados, registrados con cargo al epígrafe "Gasto financieros – Por deudas con empresas del Grupo y asociadas" de la cuenta de pérdidas y ganancias correspondiente al ejercicio 2010 adjunta.

Las subvenciones recibidas no reintegrables se corresponden con la financiación obtenida en ejercicios anteriores para la cobertura de distintas operaciones realizadas a instancia del Departamento de Industria, Comercio y Turismo del Gobierno Vasco y en el marco del desarrollo de la actividad de interés público o general asociada a la promoción industrial. Dichas subvenciones se enmarcan en acuerdos específicos en los que indican las finalidades concretas de las transferencias concedidas. De forma general, las subvenciones se encuentran afectas a operaciones realizadas por la Sociedad dentro de su actividad que, por sus características, deben ser financiadas de forma específica para garantizar su efectiva prestación, de forma que no se desprenda ningún quebranto patrimonial.





El detalle de las principales subvenciones concedidas, así como las características más relevantes y la descripción del movimiento durante el ejercicio 2010 es el siguiente:

- La Sociedad ha afianzado dos préstamos, concedidos en el marco de sendos procesos de reconversión de los beneficiarios, cuyos saldos al cierre del ejercicio 2009 ascendían a 2.021.998 y 976.209 euros, respectivamente. Durante el ejercicio 2010 la Sociedad, y como avalista de los mismos, ha sido requerida por las entidades financieras concedentes para hacer frente a los importes vencidos de ambos préstamos, por importes de 2.042.274 y 488.104 euros, respectivamente. La Sociedad ha registrado bajo el epígrafe "Otros resultados" de la cuenta de pérdidas y ganancias correspondiente al ejercicio 2010 adjunta estos importes vencidos y reclamados, imputando a resultados la subvención aparejada correspondiente con abono al epígrafe "Imputación de subvenciones de inmovilizado no financiero y otras" de la cuenta de pérdidas y ganancias correspondiente al ejercicio 2010 adjunta. Al 31 de diciembre de 2010 ambos importes se encuentran pendientes de pago, registrados bajo el epígrafe "Deudas con entidades de crédito a corto plazo" del balance al 31 de diciembre adjunto.
- Durante el ejercicio 2010 la Sociedad ha imputado un importe de 187.763 euros (187.813 euros en el ejercicio 2009) con abono al epígrafe "Imputación de subvenciones de inmovilizado no financiero y otras" de la cuenta de pérdidas y ganancias correspondiente al ejercicio 2010 adjunta, en compensación de la pérdida incurrida por la sociedad del Grupo Sprilur, S.A. en un contrato de arrendamiento financiero, tal y como se describe en la Nota 8.2. Al 31 de diciembre de 2010 la subvención aparejada a dicho préstamo (equivalente al valor actual del mismo a la fecha) asciende a 1.389.961 euros.
- La Sociedad tiene registrado al 31 de diciembre de 2010 un importe de 2.572.526 euros (2.223.745 en 2009) el importe recibido por parte del Departamento de Industria, Comercio y Turismo del Gobierno Vasco en cobertura del quebranto patrimonial que pudiera desprenderse de la resolución de ciertos litigios mantenidos con el Ayuntamiento de Mondragón por la calificación de un terreno y un edificio construidos, tal y como se detalla en la Nota 6.
- En ejercicios anteriores el Gobierno Vasco concedió a la Sociedad un importe de 1.116.000 euros en cobertura del 25% de los posibles fallidos de las líneas de préstamo concedidas por Luzaro Establecimiento de Crédito, S.A. (Nota 8.4) a entidades beneficiarias del programa de subvenciones Ekintzaile, por el cual la Sociedad se comprometía a garantizar el 25% del importe total de los créditos concedidos. Como contraprestación, la Sociedad contrató un depósito por el mismo importe con esta sociedad. Durante el ejercicio 2010, y ante las previsiones de que gran parte de los créditos concedidos resulten finalmente fallidos, la Sociedad ha deteriorado por importe de 1 millón de euros el depósito registrado, imputando a resultados el mismo importe, dado que dicha actividad se encontraba asimismo cubierta en previsión del posible quebranto patrimonial.
- Por otro lado, la Sociedad tiene asimismo registrado bajo el epígrafe "Subvenciones, donaciones y legados recibidos" un importe de 1.116.000 euros en cobertura de la parte que deberá asumir la Sociedad por el nuevo convenio de líneas de préstamo que ha firmado con Luzaro Establecimiento de Crédito, S.A., al amparo del programa de subvenciones Ekintzaile, descrito en el punto anterior.

## **12. Pasivos financieros no corrientes y corrientes**

La composición de los pasivos financieros no corrientes y corrientes al 31 de diciembre de 2010 y 2009 es la siguiente (en euros):



	2010	2009
<b>Pasivos financieros no corrientes:</b>		
Préstamo del Gobierno Vasco (Notas 11.3 y 15)	23.889.929	30.500.757
<b>Total pasivos financieros no corrientes</b>	<b>23.889.929</b>	<b>30.500.757</b>
<b>Pasivos corrientes:</b>		
Deudas con entidades de crédito (Nota 11.3)	2.523.098	488.104
Deudas con empresas del grupo y asociadas (Nota 15)	2.712.221	3.543.980
<i>Acreedores comerciales y otras cuentas a pagar</i>		
Acreedores por subvenciones concedidas (Nota 14.4)	73.578.096	70.242.316
Acreedores varios	5.203.184	4.323.980
Personal	70.037	44.152
Otras deudas con las Administraciones Públicas (Nota 13)	2.136.268	728.080
<b>Total pasivos corrientes</b>	<b>86.222.904</b>	<b>79.370.612</b>
<b>Total</b>	<b>110.112.833</b>	<b>109.871.369</b>

El Consejo de Gobierno del Gobierno Vasco concedió a la Sociedad en 1989 un préstamo por importe de 32.106.067 euros, sin interés, amortizable íntegramente a la fecha de su vencimiento. En este sentido, previo a su vencimiento inicial, el Consejo de Gobierno acordó el 26 de diciembre de 2000 conceder una prórroga de 10 años para su amortización. Si bien el vencimiento de dicho préstamo se fijó el 26 de diciembre de 2010, con fecha 30 de marzo de 2010 el Gobierno Vasco ha concedido a la Sociedad una nueva prórroga por otros 10 años para la amortización de dicho préstamo.

Al igual que en ejercicios anteriores, la Sociedad ha reconocido el pasivo financiero a su valor actual y la diferencia hasta su valor de reembolso como ayuda implícita a reconocer como ingresos sobre una base sistemática, a lo largo del mismo periodo de vigencia del préstamo para compensarlos con los costes relacionados bajo el epígrafe "Subvenciones, donaciones y legados recibidos" del patrimonio neto del balance. Al 31 de diciembre de 2010 dicha ayuda asciende a 5.915.619 euros, neta de su efecto impositivo (Nota 11.3).

**Información sobre los aplazamientos de pago efectuados a proveedores. Disposición adicional tercera. "Deber de información" de la Ley 15/2010, de 5 de julio**

En relación a la información requerida por la Disposición adicional tercera de la Ley 15/2010, de 5 de julio, para estas primeras cuentas anuales formuladas tras la entrada en vigor de la Ley, al 31 de diciembre de 2010 un importe de 430.378 miles de euros, aproximadamente, del saldo pendiente de pago a los proveedores acumulaba un aplazamiento superior al plazo legal de pago.

Este saldo hace referencia a los proveedores que por su naturaleza son acreedores comerciales por deudas con suministradores de bienes y servicios, de modo que incluye los datos relativos a las partidas "Deudas con empresas del Grupo y asociadas a corto plazo" y "Acreedores varios" del pasivo corriente del balance.

El plazo máximo legal de pago aplicable a la Sociedad según la Ley 3/2004, de 29 de diciembre, por la que se establecen medidas de lucha contra la morosidad en las operaciones comerciales y conforme a las disposiciones transitorias establecidas en la Ley 15/2010, de 5 de julio, es de 55 días entre la fecha de entrada en vigor de la Ley y hasta el 31 de diciembre de 2011.



### 13. Situación fiscal

#### 13.1 Saldos corrientes con las Administraciones Públicas

La composición de los saldos corrientes con las Administraciones Públicas al 31 de diciembre de 2010 y 2009 es la siguiente (en euros):

	2010	2009
<b>Activos por impuesto corriente</b>	<b>63.076</b>	<b>80.676</b>
<b>Otros créditos con las Administraciones Públicas</b>		
Hacienda Pública deudora por IVA	1.299.764	2.244.530
Otros créditos (Nota 14.1)	31.619.780	65.467.674
<b>Total saldos deudores</b>	<b>32.982.620</b>	<b>67.792.880</b>
<b>Otras deudas con las Administraciones Públicas</b>		
Hacienda Pública, acreedora por IRPF	317.264	362.329
Seguridad Social, acreedora	79.922	73.481
Otros	1.739.082	292.270
<b>Total saldos acreedores</b>	<b>2.136.268</b>	<b>728.080</b>

La cuenta "Otros créditos" recoge el importe pendiente de cobro de las subvenciones concedidas por el Gobierno Vasco durante el ejercicio 2010 (Nota 14.1).

#### 13.2 Conciliación resultado contable y base imponible fiscal

El resultado contable de los ejercicios 2010 y 2009 coincide con la base imponible fiscal.

#### 13.3 Impuestos reconocidos en el Patrimonio Neto

El detalle de los impuestos reconocidos directamente en el Patrimonio en los ejercicios 2010 y 2009 es el siguiente (en euros):

##### Ejercicio 2010

	Aumentos	Disminuciones	Total
<b>Por impuesto diferido:</b>			
<i>Con origen en el ejercicio-</i>			
Subvenciones (Nota 11.3)	2.300.518	-	2.300.518
<i>Con origen en ejercicios anteriores-</i>			
Subvenciones (Nota 11.3)	-	(1.488.525)	(1.488.525)
<b>Total impuesto reconocido directamente en Patrimonio</b>	<b>2.300.518</b>	<b>(1.488.525)</b>	<b>811.993</b>



**Ejercicio 2009**

	Disminuciones	Total
<b>Por impuesto diferido:</b>		
<i>Con origen en ejercicios anteriores:</i>		
Subvenciones (Nota 11.3)	(803.703)	(803.703)
<b>Total impuesto reconocido directamente en Patrimonio</b>	<b>(803.703)</b>	<b>(803.703)</b>

**13.4 Conciliación entre resultado contable y gasto / (ingreso) por Impuesto sobre Sociedades**

La conciliación entre el resultado contable y el gasto por Impuesto sobre Sociedades es la siguiente (en euros):

	2010	2009
<b>Resultado contable antes de impuestos – (Pérdida)</b>	<b>(13.856.684)</b>	<b>(2.837.724)</b>
Aplicación bases imponibles negativas ejercicios anteriores	-	5.708.093
<b>Cuota al 28%</b>	<b>(3.879.872)</b>	<b>803.703</b>
Base imponible negativa del ejercicio no activada	3.067.879	-
<b>Total gasto / (ingreso) por Impuesto sobre Sociedades</b>	<b>(811.993)</b>	<b>803.703</b>

**13.5 Activos y pasivos por impuestos diferidos**

El detalle y los movimientos de las distintas partidas que componen los activos y pasivos por impuestos diferidos son los siguientes (en euros):

**Ejercicio 2010**

	31.12.2009	Adiciones	Retiros	31.12.2010
<b>Activos por impuesto diferido</b>				
Bases imponibles negativas pendientes de aplicación	3.475.300	811.993	-	4.287.293
<b>Total</b>	<b>3.475.300</b>	<b>811.993</b>	<b>-</b>	<b>4.287.293</b>
<b>Pasivos por impuesto diferido</b>				
Efecto impositivo subvenciones (Nota 11.3)	(3.475.300)	(2.300.518)	1.488.525	4.287.293
<b>Total</b>	<b>(3.475.300)</b>	<b>(2.300.518)</b>	<b>1.488.525</b>	<b>4.287.293</b>



**Ejercicio 2009**

	31.12.2008	Adiciones	Retiros	31.12.2009
<b>Activos por impuesto diferido</b>				
Bases imponible negativas pendientes de aplicación	4.279.003	794.563	(1.598.266)	3.475.300
<b>Total</b>	<b>4.279.003</b>	<b>794.563</b>	<b>(1.598.266)</b>	<b>3.475.300</b>
<b>Pasivos por impuesto diferido</b>				
Efecto impositivo subvenciones (Nota 11.3)	(4.279.003)	-	803.703	(3.475.300)
<b>Total</b>	<b>(4.279.003)</b>	<b>-</b>	<b>803.703</b>	<b>(3.475.300)</b>

Tal y como se describe en la Nota 4.7, la Sociedad reconoce los activos por impuesto diferido derivados de sus bases imponible negativas por el mismo importe por el cual reconoce pasivos por impuesto diferido. Aun cuando, dada la estructura y actividad de la Sociedad, no está prevista la obtención de un resultado positivo en el futuro, según la normativa contable vigente, la probabilidad de recuperación de los activos por impuesto diferido se considera cumplida por el importe de los pasivos por impuesto diferido (asimilables a estos efectos a las ganancias fiscales futuras) con los que compensar las bases imponible negativas activadas, en tanto en cuanto el plazo de reversión de dichos pasivos resulta inferior al previsto por la legislación fiscal vigente para compensar dichas bases.

El detalle de las bases imponible negativas pendientes de compensar al 31 de diciembre, por ejercicio de generación, es el siguiente:

Año de generación	2010	2009
1998	9.740.287	9.740.287
1999	9.682.630	9.682.630
2000	1.492.406	1.492.406
2001	10.055.992	10.055.992
2002	14.162.771	14.162.771
2003	14.319.585	14.319.585
2004	2.216.320	2.216.320
2005	7.668.356	7.668.356
2006	725.281	725.281
2008	243.629	243.629
2009	2.837.724	2.837.724
2010	13.856.684	-
<b>Total</b>	<b>87.001.665</b>	<b>73.144.981</b>

**13.6 Ejercicios pendientes de comprobación y actuaciones inspectoras**

Según establece la legislación vigente, los impuestos no pueden considerarse definitivamente liquidados hasta que las declaraciones presentadas hayan sido inspeccionadas por las autoridades fiscales o haya transcurrido el plazo de prescripción de cuatro años.



Al cierre del ejercicio 2010 la Sociedad tiene abiertos a inspección los ejercicios 2006 y siguientes del Impuesto sobre Sociedades y los últimos cuatro ejercicios para los demás impuestos que le son de aplicación.

Debido a que las normas fiscales aplicadas por la Sociedad pueden ser objeto de diferentes interpretaciones por parte de las autoridades fiscales, podrían existir para los años pendientes de inspección determinados pasivos fiscales de carácter contingente que no son susceptibles de cuantificación objetiva. Sin embargo, en opinión de los Administradores y de sus asesores fiscales, la probabilidad de que dichos pasivos contingentes se materialicen es remota y, en cualquier caso, no tendrían un efecto significativo sobre las cuentas anuales de la Sociedad consideradas en su conjunto.

La legislación aplicable para la liquidación del Impuesto sobre Sociedades del ejercicio 2010 es, entre otras, la correspondiente a la Norma Foral 3/1996, de 26 de junio, del Impuesto sobre Sociedades, la cual se encuentra vigente, aun cuando existen diversos recursos planteados al respecto.

Con fecha 11 de septiembre de 2008, el Tribunal de Justicia de las Comunidades Europeas se pronunció sobre las peticiones de decisión prejudicial planteadas por el Tribunal Superior de Justicia del País Vasco mediante autos de septiembre de 2006. En atención a esta sentencia del Tribunal de Justicia de las Comunidades Europeas, el Tribunal Superior de Justicia del País Vasco ha desestimado en diciembre de 2008 diversos recursos contra la normativa foral del Impuesto sobre Sociedades. No obstante, su decisión ha sido objeto de recurso ante el Tribunal Supremo.

Los Administradores de la Sociedad han realizado los cálculos de los importes asociados con este impuesto para el ejercicio 2010 y aquellos abiertos a inspección de acuerdo con la normativa foral en vigor al cierre de cada ejercicio, por considerar que de la resolución final de las diversas actuaciones judiciales y los recursos planteados al respecto no se derivará un impacto significativo sobre las cuentas anuales tomadas en su conjunto.

#### **14. Ingresos y gastos**

##### **14.1 Subvenciones de explotación incorporadas al resultado del ejercicio**

De acuerdo con su objeto social, la Sociedad desarrolla actividades de promoción empresarial, industrial y tecnológica que se materializan en diversos programas de actuación (Nota 1).

En este sentido, según se indica en la Nota 4.8, la Sociedad se financia, principalmente, a través de subvenciones a la explotación por un importe tal que cubra el coste neto de los diferentes programas de actuación, así como la estructura necesaria para la gestión de los mismos a excepción de determinados gastos. El desglose de las subvenciones oficiales devengadas en el ejercicio es el siguiente (en euros):



	2010	2009
Subvenciones del Gobierno Vasco para la cobertura de los costes de gestión de los programas	20.147.401	20.183.881
Subvenciones del Gobierno Vasco para cobertura de déficits de empresas de Grupo y asociadas (Nota 14.4)	3.307.845	1.014.023
Cobertura de subvenciones del Gobierno Vasco concedidas a terceros por programas (Nota 14.4)	65.941.785	85.823.893
Otras subvenciones de explotación recibidas	126.051	83.538
<b>Total</b>	<b>89.523.082</b>	<b>107.105.335</b>

#### 14.2 Gastos de personal

El detalle de los gastos de personal de los ejercicios 2010 y 2009 es el siguiente (en euros):

	2010	2009
Sueldos, salarios y asimilados	4.351.615	4.268.676
Indemnizaciones (Nota 4.10)	354.835	327.788
Seguridad Social	795.628	748.326
Otras cargas sociales (Nota 4.11)	197.080	282.166
<b>Total</b>	<b>5.699.158</b>	<b>5.626.956</b>

Tal y como se indica en la Nota 4.11, bajo la cuenta "Otras cargas sociales" se incluyen las aportaciones devengadas en el ejercicio relativas a Itzarri-EPSV. El importe correspondiente al ejercicio 2010, equivalente al 3% de la masa salarial hasta junio de 2010 y desde dicha fecha, el 1,5% de la masa salarial (3% en 2009), asciende a 98.493 euros (128.080 euros en el ejercicio 2009).

#### 14.3 Servicios exteriores

El detalle del epígrafe "Otros gastos de explotación – Servicios exteriores" de los ejercicios 2010 y 2009 es el siguiente (en euros):

	2010	2009
Arrendamientos y cánones (Nota 7)	1.016.045	1.035.680
Reparaciones y conservación	73.265	89.769
Servicios de profesionales independientes	13.191.312	13.622.484
Primas de seguros	24.358	33.439
Servicios bancarios y similares	14.670	22.061
Publicidad y propaganda	924.551	664.091
Suministros	16.051	22.924
Otros servicios	1.125.562	1.218.259
<b>Total</b>	<b>16.385.814</b>	<b>16.708.707</b>

#### 14.4 Otros gastos de gestión corriente

Bajo el epígrafe "Otros gastos de explotación – Otros gastos de gestión corriente" la Sociedad recoge las



subvenciones devengadas en virtud de los diferentes programas de promoción y apoyo financiero aprobados, cuyo detalle en los ejercicios 2010 y 2009 es el siguiente (en euros):

	2010	2009
<b>Subvenciones para cobertura de déficits de empresas del Grupo y asociadas (Nota 15)</b>	<b>3.307.845</b>	<b>1.014.023</b>
<b>Subvenciones de quebrantos de empresas del grupo en proyectos industriales (Nota 8.2)</b>	<b>187.762</b>	<b>187.813</b>
<b>Subvenciones concedidas a terceros por otros programas</b>		
Programa Hobeki Digitala	2.194.058	3.319.487
Programa Konekta Zaitetz Lankidetzaz	2.639.671	3.018.062
Programa Compite	17.021.377	1.406.162
Programa Ekintzaile	3.413.128	1.335.356
Programa de Ayudas Financieras a la Inversión (AFI)	2.268.730	5.020.708
Renove Máquina Herramienta	6.787.720	10.613.493
Plan Renove mobiliario	-	22.103.734
Plan Resiste	4.834.023	1.106.634
Plan Euskadi 2000E	3.244.000	7.117.000
Programa Connect	4.000.000	2.000.000
Programa Aldatu	9.079.753	4.833.095
Relevo Generacional	509.372	721.917
Programa Instituto Vasco de Competitividad	842.571	1.200.000
Programa Berrikuntza Itinerarios	3.570.666	878.850
Modernización de Equipamiento Productivo	1.870.569	4.230.141
Agendas de Innovación- Berrikuntza Agenda	-	10.259.215
Otros programas	3.666.147	6.660.039
<b>Total otros programas</b>	<b>65.941.785</b>	<b>85.823.893</b>
<b>Total</b>	<b>69.437.392</b>	<b>87.025.729</b>

Las características de los principales programas llevados a cabo por la Sociedad son las siguientes:

•El programa Resiste, tiene por objeto ayudar a las empresas en la contratación de asesores financieros del máximo nivel, homologados por SPRI, que les permita proceder a la renegociación de sus deudas financieras con el fin de conseguir su estabilidad financiera en el medio plazo. También se incluye dentro de esta iniciativa el Programa de Capacitación y Tutela Financiera (Mini Resiste) que proporciona a las empresas y autónomos, de los sectores de Industria, Comercio y Turismo, Formación y Soporte para mejorar la preparación y experiencia en su gestión financiera, mediante la contratación de empresas de asesoramiento financiero, de forma que en un futuro cercano dispongan de formación, herramientas y recursos para poder llevar a cabo una gestión financiera óptima.

•La estrategia Compite, por medio de su iniciativa "Agentes" ha Incentivado la actividad movilizadora de los Agentes Intermedios de Competitividad de ámbito sectorial, empresarial o territorial por su función dinamizadora en la economía vasca. A través de la iniciativa "Empresas" propicia el desarrollo de actuaciones de Mejora Competitiva en las empresas de la CAPV, a través de diferentes acciones de Acompañamiento Personalizado y Financiación dirigidas a facilitar la Ejecución de Proyectos que busquen





un mejor Posicionamiento Competitivo.

- El Programa Aldatu busca promover Proyectos de Innovación Excelente en los siguientes ámbitos de actuación: Replanteamiento de la Estrategia de la Organización, Innovación en Mercado y en Organización y Desarrollo de la Capacidad de Innovación.

- El Programa AFI ofrece Ayudas financieras a la inversión, en inmovilizados intangibles y/o materiales nuevos, acometida por empresas de los sectores Industrial, Comercial y Turístico de la CAPV. Las operaciones deben ser formalizadas con las Entidades Financieras convenidas con la SPRI S.A. o con el Instituto de Crédito Oficial.

- El Programa Renove Máquina Herramienta tiene por objeto alcanzar un alto grado de modernización de los equipamientos productivos de las pequeñas y medianas empresas industriales, así como conseguir alcanzar una mejora de la productividad que les aumente su grado de competitividad.

- La Iniciativa Innova, que incluye los programas "Berrikuntza Itinerarios" y "Agendas de Innovación-Berrikuntza Agenda", constituye el documento resultante de una profunda reflexión estratégica sobre la Competitividad e Innovación de la empresa, por parte del equipo directivo, con apoyo de consultoría externa experta en la Metodología SPRI, desarrollada al efecto, que aborde su situación actual y en función del estado de madurez de su potencial y capacidades, pueda detectar las áreas a desarrollar o fortalecer y sus oportunidades de futuro.

- El Programa Hobeki Digital – Mejora Digital busca impulsar la digitalización de los procesos internos de las PYMEs y los procesos de relación con sus clientes, proveedores y las Administraciones, mediante la utilización de las TICs.

- El Programa KZ Lankidetzeta favorece la incorporación de las Tecnologías de la Información y las Comunicaciones (TIC's) en el tejido empresarial vasco a través del apoyo a proyectos en colaboración desarrollados por un conjunto de empresas e impulsados por Asociaciones de empresas y/o de profesionales y a proyectos innovadores liderados por PYMES en el uso de las TICs dentro de la CAPV.

- La actividad desarrollada mediante el Programa Ekintzaile facilita apoyo financiero para nuevos proyectos empresariales de carácter innovador industrial o de servicios conexos, tutelados por un CEI, para las fases de maduración de la idea y de puesta en marcha de la empresa, contemplando dos tipos de Ayuda:- Ayuda de Acompañamiento, a la persona o equipo promotor, en el proceso de maduración de la idea y elaboración del Plan de Empresa, hasta la puesta en marcha. Esta ayuda tendrá la consideración de subvención a fondo perdido no reintegrable y Ayuda destinada a facilitar el acceso a la financiación de las inversiones necesarias para llevar a cabo el Plan de Empresa y que se materializará mediante la reducción del coste financiero para las operaciones de préstamo que se formalicen y según el convenio que a tal efecto se suscribe con Luzaro, Establecimiento Financiero de Crédito.

## 15. Operaciones con partes vinculadas

Se consideran operaciones con entidades vinculadas aquellas realizadas con empresas del grupo y asociadas. Adicionalmente, se incluyen aquellas transacciones con entidades de la Comunidad Autónoma del País Vasco que puedan estar influenciadas por la naturaleza pública de la Sociedad.

Las partes vinculadas con las que la Sociedad ha realizado transacciones durante el ejercicio, así como la naturaleza de dicha vinculación (Nota 8 y Anexo), es el siguiente:



	Naturaleza de la vinculación
Sprilur, S.A.	Empresa del grupo
Gestión de Capital-Riesgo del País Vasco SGEGR, S.A.	Empresa del grupo
Parques Tecnológicos y Centro de Empresas e Innovación de Álava, S.A.	Empresas del grupo
Sociedades del programa Industrialdeak	Empresas del grupo
Gobierno Vasco y entidades relacionadas	Entidades relacionadas

Los saldos mantenidos con sociedades vinculadas al 31 de diciembre de 2010 y al 31 de diciembre de 2009, son los siguientes (en euros):

**Ejercicio 2010**

	Empresas del Grupo SPRI	Empresas asociadas y otras participadas del grupo SPRI	Gobierno Vasco y Otras entidades vinculadas	Total
Créditos a largo plazo (Nota 8.2)	13.913.661	200.000	-	14.113.661
Cientes, empresas del grupo y asociadas	57.161	-	-	57.161
Deudas a largo plazo (Nota 12)	-	-	23.889.929	23.889.929
Deudas a corto plazo (Nota 12)	258.028	1.018.898	1.435.295	2.712.221

**Ejercicio 2009**

	Empresas del grupo SPRI	Empresas asociadas y otras participadas del grupo SPRI	Gobierno Vasco y Otras entidades vinculadas	Total
Créditos a largo plazo (Nota 8.2)	32.812.324	403.724	-	33.216.048
Cientes, empresas del grupo y asociadas	65.507	1.132	-	66.639
Deudas a largo plazo (Nota 12)	-	-	30.500.757	30.500.757
Deudas a corto plazo (Nota 12)	685.593	2.346.273	512.114	3.543.980

Las deudas mantenidas a corto plazo con entidades vinculadas al Gobierno Vasco se corresponden íntegramente a los servicios prestados por la sociedad EJE, S.A. (empresa pública dependiente del



Gobierno Vasco) en virtud del acuerdo de colaboración con la Sociedad para la gestión, mantenimiento de servicios informáticos y diseño de infraestructuras informáticas.

El detalle de transacciones realizadas con partes vinculadas durante los ejercicios 2010 y 2009 es el siguiente (en euros):

**Ejercicio 2010**

	Empresas del grupo SPRI	Empresas asociadas y otras participadas del grupo SPRI	Gobierno Vasco y otras entidades vinculadas
Servicios prestados	109.488	104.830	-
Servicios recibidos	36.050	44.645	3.994.400
Subvenciones recibidas (Nota 14.1)	-	-	89.397.031
Subvenciones concedidas (Nota 14.4)	187.763	3.307.845	-
Gastos financieros (Notas 11.3 y 12)	-	-	1.605.310
Dividendos recibidos (Nota 8.3)	475.000	-	-
Ingresos de créditos (Nota 8.4)	187.316	-	-

**Ejercicio 2009**

	Empresas del grupo SPRI	Empresas asociadas y otras participadas del grupo SPRI	Gobierno Vasco y otras entidades vinculadas
Servicios prestados	252.972	358	-
Servicios recibidos	187.473	910.990	462.482
Subvenciones recibidas (Nota 14.1)	-	-	107.021.797
Subvenciones concedidas (Nota 14.4)	187.813	1.014.023	-
Gastos financieros (Notas 11.3 y 12)	-	-	1.605.300
Dividendos recibidos (Nota 8.3)	743.668	-	-
Ingresos de créditos (Nota 8.4)	257.814	-	-

**Retribuciones al Consejo de Administración y a la Alta Dirección**

Los miembros del Consejo de Administración de la Sociedad no han devengado remuneración alguna por sueldos, dietas u otros conceptos en los ejercicios 2010 y 2009.

Según acuerdo del Consejo de Administración al efecto y de acuerdo con lo establecido en el presupuesto de la Sociedad aprobado para el ejercicio 2010, el único cargo directivo al 31 de diciembre de 2010



(desde el 10 de junio de 2009) es el correspondiente al Director General de la Sociedad. Los importes devengados por el Director General por todos los conceptos en el ejercicio han ascendido a 80.398 euros (50.483 euros al 31 de diciembre de 2009), incluidas las aportaciones a Itzarri — EPSV, por importe de 1.830 euros (1.514 euros al 31 de diciembre de 2009), no habiéndose abonado estas últimas a cierre de los ejercicios 2009 y 2010,

Al 31 de diciembre de 2010 y 2009, la Sociedad no tiene contraídas obligaciones en materia de pensiones ni de seguros de vida respecto a los miembros anteriores o actuales del Consejo de Administración, ni Altos Directivos (al margen del que dispone la totalidad de la plantilla de la Sociedad), ni tiene obligaciones asumidas por cuenta de ellos a título de garantía. Tampoco les han concedido anticipos durante dichos ejercicios

***Información en relación con situaciones de conflicto de intereses por parte de los Administradores***

De conformidad con lo establecido en el artículo 229 de la Ley de Sociedades de Capital, al cierre del ejercicio 2010 los miembros del Consejo de Administración, así como determinadas personas vinculadas a los mismos según se define en la Ley de Sociedades de Capital, no han mantenido participaciones en el capital de la sociedades con el mismo, análogo o complementario género de actividad al que constituye el objeto social de la Sociedad. Asimismo, han confirmado que no ejercen cargos o funciones en sociedades con el mismo, análogo o complementario género de actividad del que constituye el objeto social de la Sociedad, ni realizan por cuenta propia o ajena, el mismo, análogo o complementario género de actividad del que constituye el objeto social de la Sociedad, con las excepciones que se indican en el cuadro siguiente:



Administrador	Cargo/Función	Sociedad
Izaskun Artetxe García	Vicepresidenta Secretaria Presidenta Consejera Delegada Vocal Presidenta Presidenta Secretaria Vocal Vocal Vocal Vocal Vocal Vocal Vocal	Arratiako Industrialdea, S.A. Parque Tecnológico, S.A. Azpiegitura, S.A. BEAZ, S.A. Bizkaiaiko Berrikuntza Agentzia, S.A. Bizkailur, S.A. Centro de Desarrollo Empresarial de la Margen Izquierda, S.A. Seed Capital de Bizkaia, S.A. Sestao Bai, S.A. Abanto Zierbenako Industrialdea, S.A. Ibar Zaharra, S.A. Orduñako Industrialdea, S.A. Ortuler, S.A. Urdulizko Industrialdea, S.A. Parque Empresarial Burtzeña, S.A. Okamikako Industrialdea, S.A.
Hernando Lacalle Edeso en representación de Caja Vital Kutxa	Consejero Consejero Consejero Consejero Consejero Consejero Consejero	Álava Agencia de Desarrollo, S.A. Centro de Empresas e Innovación de Álava, S.A. Hazibide, S.A. Parque Tecnológico de Álava, S.A. Viruc Promociones, S.A. Araba Gertu, S.A. Gestión de Capital Riesgo de País Vasco, SGEGR, S.A. Caja Vital Kutxa
Arantza Zenarrutzabeitia Beldarrain	Consejera Consejera Consejera Consejera Consejera Consejera Consejera	Álava Agencia de desarrollo Araba Logística, S.A. C.T.V. Centro de Transporte de Vitoria Parque Tecnológico de Álava, S.A. Industri Sustapen eta Birmoldaketarako sozietatea, S.A. Vía Promoción del Aeropuerto de Vitoria, S.A. Vías de Álava, S.A. Vitoria Integrated Air Services, S.A.
Iñaki Hidalgo González	Vocal Vocal Vocal Presidente Presidente Presidente Presidente Vocal	BEC, S.A. Bilbao Air, Sociedad para la Promoción del Aeropuerto de Bilbao Bilbao Ría 2000, S.A. Azpiegitura, S.A. Bizkaiko Bideak, S.A. Bizkailur, S.A. Beaz, S.A. Parque Tecnológico, S.A.



Administrador	Cargo/Función	Sociedad
Pedro Hernández González	Consejero	Gestión de Capital Riesgo del País Vasco SGECR, S.A.
	Consejero	Parque Tecnológico, S.A.
	Consejero	Parque Tecnológico de San Sebastián, S.A.
	Consejero	Parque Tecnológico de Álava, S.A.
	Consejero	Donostia Phisis Center
	Consejero	Autoridad Portuaria de Bilbao
	Consejero	Bilbao Exhibition Center, S.A.
Francisco Javier Garmendia Martínez	Consejero	Luzaro, E.F.C, S.A.
Francisco Javier Garmendia Martínez	Consejero	Parque Tecnológico, S.A.
	Consejero	Parque Tecnológico de San Sebastián, S.A.
	Consejero	Parque Tecnológico de Álava, S.A.
	Consejero	Autoridad Portuaria de Pasajes
	Consejero- Presidente	Bahía de Bizkaia Electricidad, S.L.
	Consejero	Mondragón Promoción Empresarial SPE, S.A.
	Consejero	Mondragón Innovación SPE, S.A.
	Consejero	Ekarpén SPE, S.A.
	Vicepresidente	Ente Vasco de la Energía
	Presidente	Sprilur, S.A.
	Vicepresidente	Zabalgarbi, S.A.
	Vicepresidente	Naturgas Energía Grupo, S.A.
	Consejero	Mondragón Desarrollo, SPE, S.A.
	Presidente	Gestión de Capital Riesgo SGECR, S.A.
	Miembro del Comité	Suztapén, Fondo de Capital Riesgo
Miembro del Comité	Ezten, Fondo de Capital Riesgo	
Miembro del Comité	Ekintzaile XXI, Fondo de Capital Riesgo	
Miembro del Comité	Elkano XXI, Fondo de Capital Riesgo	
Bernabé Unda Barturen	Presidente	Basquetour, Agencia Vasca de Turismo, S.A.
Juan José Garayar Elizondo	Consejero	Gestión Capital Riesgo del País Vasco SGECR, S.A.
	Consejero	Mondragón Promoción Empresarial SPE., S.A.
	Consejero	Ekarpén S.P.E., S.A.
	Consejero	Sprilur, S.A.
	Consejero	MCC Desarrollo SPE, S.A.
Carlos Aguirre Arana	Presidente	Instituto Vasco de Finanzas
	Vocal	BILBAO Ría 2000, S.A.
	Vocal	Bilbao Metropoli-30
	Consejero	Ente Vasco de Energía
Pablo Angulo Barcena	Director	INNOBASQUE, Agencia Vasca de la Innovación
Jose Ramón Guridi Urrejola	Presidente	BIC Gipuzkoa Berrilan, S.A.
	Presidente	Sociedad Foral de Servicios Informáticos-IZFE, S.A.
	Consejero	Polo de Innovación Garala, S.Coop.
	Consejero	Ekarpén, S.A.
	Consejero	Fik Advanlife, S.L.
	Consejero	Fik AIE, S.L.
	Consejero	Seed Gipuzkoa, SCR



Administrador	Cargo/Función	Sociedad
Jose Manuel Iturrate Andechaga	Consejero	Sociedad Promotora de la Zona Aduanera de Urún, S.A. (Zaisa)
	Presidente	Centro de Empresas de Zamudio, S.A.
	Presidente	Burtzeña Empresa Parkea, S.A.
	Presidente	Zuatzu Empresa Parkea, S.A.
	Vocal	Gasteizko Industria Lurra, S.A.
	Vocal	Ibar Zaharra, S.A.
	Vicepresidente 2	Parque Tecnológico de Álava, S.A.
	Vicepresidente 2	Parque Tecnológico, S.A.
	Vicepresidente 2	Parque Tecnológico de San Sebastián, S.A.
Pilar Zorrilla Calvo	Vocal	Vitoria Integrated Air Services
	Vicepresidenta	Basquetour, Agencia Vasca de Turismo, S.A.

## 16. Otra Información

### 16.1 Estructura del personal

El número medio de personas empleadas durante el ejercicio 2010 y 2009, detallado por categorías, es el siguiente:

	Nº medio de personas empleadas en el ejercicio 2010	Nº medio de personas empleadas en el ejercicio 2009
Titulados Superiores	46	43
Titulados medios y otro personal	12	12
Administrativos y subalternos	13	14
<b>Total</b>	<b>71</b>	<b>69</b>

Asimismo, la distribución por sexos al término de los ejercicios 2010 y 2009 es la siguiente:



**Ejercicio 2010**

	Nº de personas empleadas al final del ejercicio		
	Hombres	Mujeres	Total
Titulados Superiores	32	13	45
Titulados medios y otro personal	4	8	12
Administrativos y subalternos	4	9	13
<b>Total</b>	<b>40</b>	<b>30</b>	<b>70</b>

**Ejercicio 2009**

	Nº de personas empleadas al final del ejercicio		
	Hombres	Mujeres	Total
Titulados Superiores	21	14	45
Titulados medios y otro personal	4	8	12
Administrativos y subalternos	4	10	14
<b>Total</b>	<b>39</b>	<b>32</b>	<b>71</b>

El Consejo de Administración a cierre del ejercicio 2010 está formado por 18 personas, de las cuales 2 son mujeres (3 mujeres a cierre del ejercicio 2009).

**16.2 Honorarios de auditoría**

Durante los ejercicios 2010 y 2009 los honorarios relativos a los servicios de auditoría de cuentas y a otros servicios prestados por el auditor de la Sociedad, Deloitte, S.L., o por una empresa vinculada al auditor por control, propiedad común o gestión han sido los siguientes (en euros):

	2010	2009
Servicios de auditoría	29.100	-
<b>Total servicios de auditoría y relacionados</b>	<b>29.100</b>	-
Otros servicios	22.697	22.709
<b>Total servicios profesionales</b>	<b>51.797</b>	<b>22.709</b>

En el ejercicio 2009 los honorarios correspondientes a los servicios de auditoría de cuentas prestados por el auditor anterior ascendieron a 48.550 euros.





### **16.3 Estructura financiera**

Tal y como se menciona en la Nota 1, la Sociedad es cabecera del Grupo SPRI (Nota 8 y Anexo III). La financiación de las operaciones del Grupo se realiza de común acuerdo entre sus accionistas, a través de la contratación de facilidades crediticias y ampliaciones de capital para soportar las necesidades previstas, por un periodo que está en función de la situación y expectativas de los mercados de deuda y capitales.



Inversiones en empresas del grupo y asociadas a largo plazo

Ejercicio 2010

	Euros		% de participación directa	Euros						
	Valor en libros			Capital	Reservas	Subvenciones recibidas	Total Patrimonio Neto	Resultado neto del ejercicio (**)	Resultado de explotación del ejercicio	Dividendos repartidos en el ejercicio (Nota 15)
	Coste	Deterioro acumulado								
<b>Empresas del Grupo:</b>										
Sprilur, S.A (*)	180.730.659	-	92,19%	187.009.000	4.035.195	5.711.206	186.178.511	(10.576.890)	(8.231.161)	-
Gestión de Capital – Riesgo del País Vasco SGECR, S.A.	567.323	-	73%	690.000	1.442.893	-	2.833.804	1.486.365	2.063.692	475.000
Centro de Empresas e Innovación de Álava, S.A.	2.850.600	(1.035.196)	51%	4.836.000	(1.078.893)	-	3.559.616	(197.491)	(199.410)	-
Parque Tecnológico, S.A.	78.833.960	-	66,48%	92.959.700	22.961.325	-	117.602.742	1.010.489	1.261.950	-
Parque Tecnológico de Álava, S.A.	39.476.914	(6.367.538)	64,07%	59.537.800	(6.403.486)	-	51.676.877	(1.485.120)	(1.866.345)	-
Parque Tecnológico de San Sebastián, S.A.	41.211.267	-	61,32%	66.655.200	(485.670)	515.043	66.989.578	305.005	445.558	-
	<b>343.670.723</b>	<b>(7.402.734)</b>								
<b>Empresas asociadas</b>										
BIC Guipuzkoa Berrilan S.A.	781.741	-	45%	1.334.480	(488.987)	1.619.812	2.438.150	(27.155)	(18.801)	-
Centro de Desarrollo Empresarial Margen Izquierda, S.A.	2.219.404	(155.212)	50%	3.492.138	(2.548.058)	3.315.686	4.128.384	(95.382)	(83.341)	-
CEI de Mondragón, S.A.	316.424	(112.230)	35,82%	623.195	266.755	-	570.054	(319.896)	(310.581)	-
CEDEIBU, en liquidación	28.849	(28.849)	40%	72.121	(421.549)	-	-	-	-	-
CEMA, en liquidación	114.192	(114.192)	19%	601.012	(601.012)	-	-	-	-	-
	<b>3.460.610</b>	<b>(410.484)</b>								
<b>Total</b>	<b>347.131.333</b>	<b>(7.813.217)</b>								<b>475.000</b>

(\*) Al 31 de diciembre de 2010 parte del coste, por importe de 5.025.000 euros, se encuentra pendiente de desembolsar

(\*\*) Todo el resultado se corresponde con operaciones continuadas

Inversiones en empresas del Grupo y asociadas

Ejercicio 2009



	Euros		% de participación directa	Euros						
	Valor en libros			Capital	Reservas	Subvenciones recibidas	Total Patrimonio Neto	Resultado neto del ejercicio (*)	Resultado de explotación del ejercicio	Dividendos repartidos en el ejercicio (Nota 15)
	Coste	Deterioro acumulado								
<b>Empresas del Grupo</b>										
Sprilur, S.A.	169.405.659	-	91,44%	170.659.000	5.167.896	5.022.287	179.714.617	(1.122.776)	511.690	-
Gestión de Capital – Riesgo del País Vasco SGEGR, S.A.	483.815	-	70%	690.000	1.442.893	-	2.783.578	650.000	867.460	743.668
Centro de Empresas e Innovación de Álava, S.A.	2.850.600	(931.127)	51%	4.836.000	(895.642)	6.568	3.763.675	(183.251)	(189.531)	-
Parque Tecnológico, S.A.	66.533.960	-	66,89%	73.996.400	19.157.708	694.968	95.408.784	1.559.708	(1.686.734)	-
Parque Tecnológico de Álava, S.A.	33.710.614	(5.433.758)	64,07%	50.537.800	(5.732.973)	-	44.134.314	(670.513)	(886.907)	-
Parque Tecnológico de San Sebastián, S.A.	35.952.067	-	59,92%	59.436.000	(643.875)	-	58.950.330	158.205	43.080	-
	<b>308.936.715</b>	<b>(6.364.885)</b>								
<b>Empresas asociadas</b>										
BIC Guipuzkoa Berrilan S.A.	578.017	-	45%	1.334.480	(452.903)	1.427.023	2.272.516	(36.084)	(30.476)	-
Centro de Desarrollo Empresarial Margen Izquierda, S.A.	2.219.404	(195.724)	50%	3.092.145	(2.473.557)	3.539.269	4.047.356	(110.501)	-	-
CEI de Mondragón, S.A.	316.424	(107.633)	35,82%	623.195	324.243	-	582.888	(364.550)	(103.998)	-
CEDEIBU, en liquidación	28.849	(28.849)	40%	72.121	(72.121)	-	-	-	(349.428)	-
CEMA, en liquidación	114.192	(114.192)	19%	601.012	(601.012)	-	-	-	-	-
	<b>3.256.886</b>	<b>(446.398)</b>								
	<b>312.193.601</b>	<b>(6.811.283)</b>								<b>743.668</b>

(\*) Todo el resultado se corresponde con operaciones continuadas

Inversiones financieras a largo plazo – Instrumentos de patrimonio

Ejercicio 2010



	Euros		% de participación directa	Euros				
	Valor en libros			Capital	Reservas	Total Patrimonio Neto	Resultado neto del ejercicio	Resultado de explotación del ejercicio
	Coste	Deterioro acumulado						
Ezten, Fondo de Capital Riesgo (F.C.R.)	62.334.963	(11.596.890)	92,02%	67.742.426	(1.367.188)	54.208.059	(12.167.179)	(809.067)
Suztapen, Fondo de Capital Riesgo (F.C.R.)	12.020.000	(6.073.251)	47,00%	25.573.585	(13.106.499)	11.740.786	(726.300)	(516.218)
Elkano XXI, Fondo de Capital Riesgo (F.C.R.)	835.256	(332.821)	18,50%	4.515.598	(664.199)	2.715.863	(1.135.536)	(101.982)
Ekintzaile XXI, Fondo de Capital Riesgo (F.C.R.)	1.000.000	(125.000)	18,45%	5.418.817	(487.528)	4.742.547	(188.742)	(87.004)
<b>Total</b>	<b>76.190.219</b>	<b>(18.127.962)</b>						

Ejercicio 2009

	Euros		% de participación directa	Euros				
	Valor en libros			Capital	Reservas	Total Patrimonio Neto	Resultado neto del ejercicio	Resultado de explotación del ejercicio
	Coste	Deterioro acumulado						
Ezten, Fondo de Capital Riesgo (F.C.R.)	40.918.471	-	87,94%	46.325.934	1.274.252	44.958.745	(2.641.440)	(581.374)
Suztapen, Fondo de Capital Riesgo (F.C.R.)	12.020.000	(5.306.564)	47,00%	25.573.585	(9.953.927)	12.467.086	(3.152.572)	(517.013)
Elkano XXI, Fondo de Capital Riesgo (F.C.R.)	835.256	(123.082)	16,40%	5.091.637	(629.893)	4.342.541	(119.203)	(119.203)
Ekintzaile XXI, Fondo de Capital Riesgo (F.C.R.)	1.000.000	(102.824)	18,45%	5.418.817	254.740	4.931.289	(742.268)	(65.783)
<b>Total</b>	<b>54.773.727</b>	<b>(5.532.470)</b>						

SOCIEDADES QUE COMPONEN EL GRUPO SPRI  
AL 31 DE DICIEMBRE DE 2010

SOCIEDADES	ACTIVIDAD	AUDITOR	DOMICILIO	% Participación Directa/ Indirecta	Miles de Euros		
					Capital	Reservas	Resultados Ejercicio Después Impuestos
<b>A) SOCIEDADES CONSOLIDADAS POR EL MÉTODO DE INTEGRACIÓN GLOBAL</b>							
Gestión de Capital – Riesgo del País Vasco, SGECR, S.A.	Administración y gestión de fondos	Deloitte	Bilbao (Bizkaia)	73%	690.000	1.442.893	1.486.365
Centro de Empresas de Innovación de Álava	Promover la inversión industrial	Deloitte	Miñano (Áraba)	51%	4.836.000	(1.078.983)	(197.491)
Parque Tecnológico, S.A.	Promover la inversión industrial	Deloitte	Zamudio (Bizkaia)	66,48%	92.959.700	22.961.325	1.010.489
Parque Tecnológico de Álava, S.A.	Promover la inversión industrial	Deloitte	Barakaldo (Bizkaia)	64,07%	59.537.800	(6.403.586)	(1.485.120)
Parque Tecnológico de San Sebastián, S.A	Promover la inversión industrial	Deloitte	Miramón (Donostia)	61,32%	66.655.200	(485.670)	305.005
Sprilur, S.A. (*)	Promover la inversión industrial	Deloitte	Bilbao (Bizkaia)	92,19%	187.009.000	4.035.195	(10.576.890)
<b>GRUPO SPRI LUR (*)</b>							
Aiara Haraneko Industrialdea, S.A	Promover la inversión industrial	Mazars	Laudio (Araba)	61,07%	5.119.084	1.192.986	(384.794)
Lautadako Industrialdea, S.A.	Promover la inversión industrial	Mazars	Vitoria (Araba)	53,66%	7.500.714	1.281.11	(476.193)
Abanto eta Zierbanako Industrialdea, S.A	Promover la inversión industrial	Mazars	Abanto y Zierbana (Bizkaia)	51%	4.436.200	5.694.315	(670.415)
Okamikako Industrialdea, S.A.	Promover la inversión industrial	Mazars	Gizaburuaga (Bizkaia)	51%	6.376.009	(1.872.076)	(118.512)
Arratiako Industrialdea, S.A	Promover la inversión industrial	Mazars	Artea (Bizkaia)	51%	3.440.800	1.629.429	(158.832)
Busturialdeako Industrialdea, S.A	Promover la inversión industrial	Mazars	Gemika- Lumo (Bizkaia)	51%	16.376.373	(297.869)	(165.578)
Elorrioko Industrialdea, S.A.	Promover la inversión industrial	Mazars	Elorrio (Bizkaia)	51%	3.606.000	1.174.392	(14.094)
Orduñako Industrialdea, S.A	Promover la inversión industrial	Mazars	Orduña (Bizkaia)	51%	2.529.267	(841.557)	(1.677.481)
Centro de Empresas de Zamudio, S.A.	Promover la inversión industrial	Mazars	Zamudio (Bizkaia)	100%	7.987.891	456.528	(131.205)
Deba Goienerko Industrialdea, S.A	Promover la inversión industrial	Mazars	Aretxabaleta (Gipuzkoa)	51%	10.077.430	4.548.969	(242.367)
Urola Garaiko Industrialdea, S.A	Promover la inversión industrial	Mazars	Azkoitia (Gipuzkoa)	56,36%	6.153.940	1.615.442	(185.862)
Goierri Beheko Industrialdea, S.A.	Promover la inversión industrial	Mazars	Ordizia (Gipuzkoa)	51%	5.001.131	3.019.063	(126.145)
Urola Erdiko Industrialdea, S.A	Promover la inversión industrial	Mazars	Zumarraga (Gipuzkoa)	51%	5.754.575	4.964.311	96.255
Oarsaldeko Industrialdea, S.A	Promover la inversión industrial	Mazars	Lezo (Gipuzkoa)	51%	3.091.544	5.332.124	(42.395)
Zarautzko Industrialdea, S.A	Promover la inversión industrial	Mazars	Zarautz (Gipuzkoa)	51%	3.920.201	350.560	(140.669)
Irungo Industrialdea, S.A	Promover la inversión industrial	Mazars	Irún (Gipuzkoa)	51%	10.571.590	8.027.658	690.365
Buruntaldeko Industrialdea, S.A.	Promover la inversión industrial	Mazars	Hernani (Gipuzkoa)	51%	5.709.500	262.612	(102.036)
Zuatzu Parke Empresarial, S.A	Promover la inversión industrial	Mazars	Donostia (Gipuzkoa)	51%	13.660.730	4.914.734	(200.080)
Deba Beheko Industrialdea, S.A.	Promover la inversión industrial	Mazars	Elgoibar (Gipuzkoa)	51%	6.547.120	1.790.939	(30.116)
Mallabiako Industrialdea, S.A	Promover la inversión industrial	Mazars	Mallabia (Bizkaia)	51%	3.305.500	(224.641)	19.575
Lanbarren Parke Logistikoa, S.A	Promover la inversión industrial	Mazars	Oiartzun (Gipuzkoa)	51%	2.944.900	(61.387)	265.424
Tolosaldeko Apataerreak Industria Lurra, S.A.	Promover la inversión industrial	Mazars	Tolosa (Gipuzkoa)	51%	11.492.592	955.079	(366.907)
<b>B) SOCIEDADES CONSOLIDADAS POR EL MÉTODO DE PUESTA EN EQUIVALENCIA</b>							
BIC Guipuzkoa Berrilan, S.A	Promover la inversión industrial	-	Eibar (Gipuzkoa)	45%	1.334.480	(488.987)	(27.155)
CEI Mondragón, en liquidación	Promover la inversión industrial	LKS Auditores	Mondragón (Gipuzkoa)	35, 82%	623.195	266.755	(319.896)
Centro de Desarrollo Empresarial Margen Izquierda, S.A	Promover la inversión industrial	Charman Auditores	Barakaldo (Bizkaia)	50%	3.492.138	(2.548.058)	(95.382)
CEMA, en liquidación	Promover la inversión industrial	-	Gemika (Bizkaia)	19%	601.012	(601.012)	-
CEDEIBU, en liquidación	Promover la inversión industrial	-	Bilbao (Bizkaia)	40%	72.121	(421.549)	-
Gasteizko Industria Lurra, S.A.	Promover la inversión industrial	Test Auditores	Vitoria- Gasteiz (Araba)	41.80%	21.560.875	23.032.816	(680.167)
Polo de innovación Garaia, S.Coop	Promover la inversión industrial	LKS Auditores	Arrasate (Gipuzkoa)	27,65%	26.380.080	(784432)	(873.800)
Burtzena Empresa Parkea, S.A	Promover la inversión industrial	Moore Stephens AMS,S.L	Barakaldo (Bizkaia)	49%	11.945.476	(2.741.020)	(299.948)
Ibar Zaharra , S.A.	Promover la inversión industrial	AUREN Auditores	Sestao (Bizkaia)	22,5%	18.000.000	130.364	30.423
Urdulizko Industrialdea, S.A	Promover la inversión industrial	Moore Stephens AMS, S.L	Urduliz (Bizkaia)	50%	2.170.000	1.367.280	(253.169)

(\*) Las cuentas anuales al 31 de diciembre de 2010 de Sprilur, S.A. han sido auditadas por Deloitte. En este sentido, las cuentas anuales de Sprilur, S.A. incluyen participaciones en el capital de las sociedades que componen el "Grupo Sprilur", cuyo valor neto contable de la participación en las mismas asciende a 104 millones de euros, aproximadamente.



SOCIEDADES QUE COMPONEN EL GRUPO SPRI  
AL 31 DE DICIEMBRE DE 2009

SOCIEDADES	ACTIVIDAD	AUDITOR	DOMICILIO	% Participación Directa/ Indirecta	Miles de Euros		Resultados Ejercicio Después Impuestos
					Capital	Reservas	
<b>A) SOCIEDADES CONSOLIDADAS POR EL MÉTODO DE INTEGRACIÓN GLOBAL</b>							
Gestión de Capital –Riesgo del País Vasco, SGEGR, S.A.	Administración y gestión de fondos	Ernst & Young	Bilbao (Bizkaia)	70%	690.000	2.093.578	650.685
Centro de Empresas de Innovación de Álava	Promover la inversión industrial	Ernst & Young	Miñano (Araba)	51%	4.836.000	(895.642)	(183.251)
Parque Tecnológico, S.A.	Promover la inversión industrial	Ernst & Young	Zamudio (Bizkaia)	66,89%	73.996.400	19.157.407	1.550.707
Parque Tecnológico de Álava, S.A.	Promover la inversión industrial	Ernst & Young	Miñano (Araba)	64,07%	50.537.800	(5.732.973)	(670.513)
Parque Tecnológico de San Sebastián, S.A	Promover la inversión industrial	Ernst & Young	Miramón (Donostia)	59,92%	59.436.000	(485.670)	158.205
Sprilur, S.A	Promover la inversión industrial	Ernst & Young	Bilbao (Bizkaia)	91,44%	170.659.000	28.605.315	(3.641.427)
<b>GRUPO SPRILUR</b>							
Aiara Haraneko Industrialdea, S.A	Promover la inversión industrial	Attest Consulting	Laudio (Araba)	61,07%	5.119.084	1.230.988	(38.002)
Lautadako Industrialdea, S.A.	Promover la inversión industrial	Attest Consulting	Vitoria (Araba)	53,66%	7.500.714	1.419.401	(138.283)
Abanto eta Zierbanako Industrialdea, S.A	Promover la inversión industrial	Attest Consulting	Abanto y Zierbana (Bizkaia)	51%	4.436.200	6.251.799	(557.484)
Okamikako Industrialdea, S.A.	Promover la inversión industrial	Attest Consulting	Gizaburuaga (Bizkaia)	51%	5.576.078	(1.754.275)	(117.801)
Arratiako Industrialdea, S.A	Promover la inversión industrial	Attest Consulting	Artea (Bizkaia)	51%	3.440.800	1.623.878	5.551
Busturialdeako Industrialdea, S.A	Promover la inversión industrial	Zubizarreta Consulting	Gernika- Lumo (Bizkaia)	51%	16.376.373	(131.906)	(165.963)
Elorrioko Industrialdea, S.A.	Promover la inversión industrial	Zubizarreta Consulting	Elorrio (Bizkaia)	51%	3.606.000	1.227.507	(53.115)
Orduñako Industrialdea, S.A	Promover la inversión industrial	Attest Consulting	Orduña (Bizkaia)	51%	2.529.267	(825.703)	(15.854)
Centro de Empresas de Zamudio, S.A.	Promover la inversión industrial	Attest Consulting	Zamudio (Bizkaia)	100%	7.987.891	(193.713)	(262.815)
Deba Goieneko Industrialdea, S.A	Promover la inversión industrial	Zubizarreta Consulting	Aretxabaleta (Gipuzkoa)	51%	10.077.430	4.767.337	(218.368)
Urola Garaiko Industrialdea, S.A	Promover la inversión industrial	Zubizarreta Consulting	Azkoitia (Gipuzkoa)	56,36%	6.153.940	1.708.971	(93.529)
Goierrri Beheko Industrialdea, S.A.	Promover la inversión industrial	Attest Consulting	Ordizia (Gipuzkoa)	51%	5.001.131	3.105.498	(86.435)
Urola Erdiko Industrialdea, S.A	Promover la inversión industrial	Zubizarreta Consulting	Zumarraga (Gipuzkoa)	51%	5.754.575	4.996.175	(31.864)
Oarsaldeko Industrialdea, S.A	Promover la inversión industrial	Attest Consulting	Lezo (Gipuzkoa)	51%	3.091.544	5.544.150	(212.026)
Zarautzko Industrialdea, S.A	Promover la inversión industrial	Attest Consulting	Zarautz (Gipuzkoa)	51%	3.920.201	511.551	(160.991)
Irungo Industrialdea, S.A	Promover la inversión industrial	Attest Consulting	Irún (Gipuzkoa)	51%	10.571.590	8.041	(13.832)
Buruntzaldeko Industrialdea, S.A.	Promover la inversión industrial	Attest Consulting	Hernani (Gipuzkoa)	51%	5.709.500	378.352	(115.740)
Zuatzu Parke Empresarial, S.A	Promover la inversión industrial	Attest Consulting	Donostia	51%	13.660.730	4.759.613	155.121
Deba Beheko Industrialdea, S.A.	Promover la inversión industrial	Zubizarreta Consulting	Elgoibar (Gipuzkoa)	51%	6.547.120	4.788.819	139.355
Mallabiako Industrialdea, S.A	Promover la inversión industrial	Zubizarreta Consulting	Mallabia (Bizkaia)	51%	3.305.500	(157.236)	(67.405)
Lanbarren Parke Logistiko, S.A	Promover la inversión industrial	Attest Consulting	Oiartzun( Gipuzkoa)	51%	2.944.900	67.721	(129.108)
Tolosa Apatia Industria Lurra, S.A	Promover la inversión industrial	Zubizarreta Consulting	Tolosa (Gipuzkoa)	51%	11.492.593	1.1.60.810	(205.731)
<b>B) SOCIEDADES CONSOLIDADAS POR EL MÉTODO DE PUESTA EN EQUIVALENCIA</b>							
BIC Gipuzkoa Berrilan, S.A	Promover la inversión industrial	Gaurve Auditores	Eibar (Gipuzkoa)	45%	1.334.480	(452.903)	(36.084)
Centro de Desarrollo Empresarial Margen Izquierda, S.A	Promover la inversión industrial	Charman Auditores	Barakaldo (Bizkaia)	50%	3.092.145	(2.473.557)	(110.501)
CEI Mondragón, S.A.	Promover la inversión industrial	Gasso Auditores	Mondragón (Gipuzkoa)	35,82%	623.195	324.243	(364.550)
Gasteizko Industria Lurra, S.A.	Promover la inversión industrial	Test Auditores	Vitoria- Gasteiz (Araba)	41,78%	21.560.875	23.199.186	(166.370)
Burtzena Empresa Parkea, S.A	Promover la inversión industrial	Moore Stephens AMS,S.	Barakaldo (Bizkaia)	49%	10.945.412	(2.316.164)	(425.079)
Polo de innovación Garaia, S.Coop	Promover la inversión industrial	LKS Auditores	Arrasate (Gipuzkoa)	27,65%	21.560.875	23.199.187	(165.018)
Ibar Zaharra, S.A.	Promover la inversión industrial	AUREN Auditores	Sestao (Bizkaia)	22,5%	18.130.364	173.142	(42.778)
Urduizko Industrialdea, S.A	Promover la inversión industrial	Moore Stephens AMS, S.L	Urduiz (Bizkaia)	50%	2.170.000	(1.445.902)	(303.759)
CEMA, en liquidación	Promover la inversión industrial	-	Gernika (Bizkaia)	19%	601.012	(601.012)	-
CEDEIBU, en liquidación	Promover la inversión industrial	-	Bilbao (Bizkaia)	40%	72.121	(72.121)	-



## DETALLE DE PARTICIPACIONES DE LOS FONDOS DE CAPITAL RIESGO AL 31 DE DICIEMBRE DE 2010

Fondo	Sociedad participada	% de Participación	Coste (*)	Deterioro (*)	Auditor
Elkano XXI, Fondo de Capital Riesgo	Incide, S.A.	19,65%	1.000.000	(751.501)	Consultores y auditores Alter 1990, S.L.P.
	Brainco Biopharma, S.L.	10%	1.000.000	-	Charman auditores, S.A.
Suztapen, Fondo de Capital Riesgo	Ona Electroerosión, S.A.	11,95%	2.947.400	(1.972.758)	KPMG Auditores, S.L.
	Betapack, S.A.	15,24%	2.085.795	(2.085.795)	No auditada
	Wallair Engine Components, S.L.	12,49,99%	1.249.500	-	Moore Steephens, S.L.
	Metalúrgica Santa Engracia, S.A.	25,00%	2.239.656	(271.406)	Pricewaterhouse Coopers, S.L.
	Grupo Ramón Vizcaino de Empresas y de Servicios, S.L.	8,15%	1.500.241	(1.500.241)	KPMG Auditores, S.L.
	Azpiarán Gestión, S.L.	33,33%	2.000.000	-	Moore Steephens, S.L.
Ekintzale XXI, Fondo de Capital Riesgo	Iriscom Sistemas, S.L.	29,95%	99.964	(51.146)	No auditada
	Biobide, S.L.	12,74%	881.688	(881.688)	Consultores y Auditores Alter 1990, S.L.
	Owasys Advanced Wireless Devices, S.L.	4,75%	50.000	(38.575)	Sanchez Andrés Auditores, S.L.
	B-Kin Software, S.L.	10,00%	7.500	(7.500)	Zubizarreta Consulting, S.L.
	Funky Projects, S.L.	38,96%	150.000	(88.833)	Auditec Técnicos Auditores, S.R.L.
	Javier de Juana Commercial New Technologies, S.A.	20,00%	559.945	(473.345)	Francisco Javier Infante Gil
	Diede Die Development, S.L.	25,33%	1.000.000	-	IZE Auditores, S.L.
	Farsens, S.L.	20,00%	600.000	-	BSK Bask Consulting, S.L.
	Likuid Nanotek, S.L.	14,71%	500.000	-	Attest Servicios Empresariales, S.L.
Ezten, Fondo de Capital Riesgo	Inser Robótica, S.A.	30,00%	291.940	-	IZE Auditores, S.L.
	Ecoreg Asua, S.A.	31,00%	95.220	(95.220)	No auditada
	Ebaki XXI, S.A.	18,77%	1.657.305	-	Euskaltax Audit, S.L.
	Aguas de Bilbao, S.A.	24,50%	2.293.000	(1.730.725)	Betean Auditoria, S.L.P.
	Consorcio de Aguas Bilbao Bizkaia (cuenta en participación)	8,83%	827.000	(827.000)	No auditada
	Kaiku Cooperación Alimentaria, S.L.	7,87%	5.202.024	-	Ernst & Young, S.L.
	Herrikoa, S.A.	4,47%	181.407	-	Cluzel Marin & Associes, S.A.R.
	Guascor Foton, S.L.	25,00%	900.000	(900.000)	Pricewaterhouse Coopers, S.L.
	Akropost Gipuzkon, S.L.	25,00%	90.000	(90.000)	No auditada
	Sellex, S.A.	15,00%	320.000	(69.200)	Alter 1990, S.L.
	Iniciativa FIK, A.I.E.	5,76%	950.000	(363.014)	Deloitte, S.L.
	SEED Gipuzkoa S.C.R. de Régimen Simplificado, S.A.	50,00%	3.295.000	(3.295.000)	Deloitte, S.L.
	Ade Biotec, S.L.	20,00%	300.000	(140.000)	No auditada
	FIK Advanlife, S.L.	0,22%	250	(250)	No auditada
	Icim Lab, S.L.	22,00%	599.982	(599.982)	Zubizarreta Consulting, S.L.
	Grupo Ramón Vizcaino de Empresas y de Servicios, S.L.	8,15%	1.500.000	(1.500.000)	KPMG Auditores, S.L.
	Transcalor, S.L.	14,41%	400.000	(164.829)	No auditada
	IMT Industrias y Manufacturas Tecnológicas, S.L.	42,55%	200.000	(21.290)	No auditada
	Kapelbi, S.L.	14,30%	75.000	(50.690)	Dhobai Auditores, S.L.
	Enerpellet, S.L.	23,04%	862.000	(45.232)	Dhobai Auditores, S.L.
Esber, S.A.	26,14%	449.998	(209.771)	Auditec Técnicos Auditores, S.R.L.	
Brainco Biopharma, S.L.	10,00%	1.000.000	-	Charman auditores, S.A.	
Mecanizados TAR, S.L.	35,14%	819.711	(485.881)	D. Manuel Estarta Gómez	





Fondo	Sociedad participada	% de Participación	Coste (*)	Deterioro (*)	Auditor
Ezten, Fondo de Capital Riesgo	Histocell, S.L.	7,94%	1.000.000	-	Attest Servicios Empresariales, S.L.
	Tecdon, S.L.	37,43%	500.000	(275.420)	Mazarredo Auditores, S.L.
	T.T.T. Ejes, S.A.	49,96%	624.999	(437.649)	BSK Bask Consulting Técnicos Auditores, S.L.
	Industrias Lebario, S.L.	36,37%	1.199.841	-	Técnicos Auditores, S.L.
	Erpin 360, S.L.	9,94%	3.499.991	-	Deloitte, S.L.
	Fundiguel, S.A.	-	999.994	(999.994)	No auditada
	Clean Energy Euskadi, S.L.	4,09%	2.000.000	(789.646)	Moore Stephens, S.L.
	Ediciones Deusto, S.A.	28,00%	805.000	-	Attest Servicios Empresariales, S.L.
	Aerovisión Vehículos Aereos, S.L.	10,00%	500.000	-	BDO auditores, S.L.
	Metaposta, S.L.	30,00%	210.000	-	No auditada
Owl Genomics, S.L.	3,08%	436.389	-	Charman auditores, S.A.	

(\*) Datos obtenidos de los estados financieros (no auditados, salvo en el caso de Elkano XXI, Fondo de Capital Riesgo) de los distintos Fondos de Capital Riesgo al 31 de diciembre de 2010



## DETALLE DE PARTICIPACIONES DE LOS FONDOS DE CAPITAL RIESGO AL 31 DE DICIEMBRE DE 2009

Fondo	Sociedad participada	% de Participación	Coste	Deterioro	Auditor
Elkano XXI, Fondo de Capital Riesgo	Incede, S.A.	19,65%	1.000.000	-	Consultores y auditores Alter 1990, S.L.P. Charman auditores, S.A No auditada Zubizarreta Consulting, S.L. Pedro Etxeberria Lete
	Brainco Biopharma, S.L.	10,00%	1.000.000	-	
	E-Socios Online, S.L.	35,00%	132.372	(132.372)	
	Aldea Domótica, S.L.	45,00%	158.995	(158.995)	
	Tagzania Services 2007, S.L.	28,57%	465.000	-	
Suztapen, Fondo de Capital Riesgo	Ona Electroerosión, S.A.	11,95%	2.947.400	(1.931.492)	KPMG Auditores, S.L. No auditada No auditada No auditada No auditada Moore Stephens, S.L. Pricewaterhouse Coopers, S.L. KPMG Auditores, S.L. Moore Stephens, S.L.
	Hunolt, S.A.	16,47%	810.921	(810.921)	
	Betapack, S.A.	19,38%	2.085.795	(2.085.795)	
	Corporación Popular de Juguets Rima, S.L.	31,73%	3.639.628	(3.639.628)	
	Grimfax, S.L.	28,84%	600.000	(600.000)	
	Paperalia, S.A.	9,55%	1.500.000	(1.500.000)	
	Wallair Engine Components, S.L.	24,99%	1.249.500	-	
	Metalúrgica Santa Engracia, S.A.	25,00%	2.239.657	-	
	Grupo Ramón Vizcaino de Empresas y de Servicios, S.L.	8,15%	804.086	(804.086)	
	Azpiarán Gestión, S.L.	33,33%	2.000.000	-	
	Ekintzaile XXI, Fondo de Capital Riesgo	Diana Tecnología, S.L.	27,59%	313.600	
Iriscom Sistemas, S.L.		29,95%	99.964	(99.964)	
Biobide, S.L.		21,02%	881.688	(881.688)	
Animatu Multimedia, S.L.		44,08%	167.500	(167.500)	
Owasys Advanced Wireless Devices, S.L.		4,73%	133.824	(133.824)	
B-Kin Software, S.L.		10,00%	400.003	(400.003)	
Funky Projects, S.L.		38,96%	150.000	(45.025)	
Javier de Juana Commercial New Technologies, S.A.		20,00%	559.944	(446.375)	
Diede Die Development, S.L.		25,33%	600.000	-	
Farsens, S.L.		20,00%	1.000.000	-	
Illine Microsystems, S.L.		28,63%	219.805	-	
Jlck Mobile Systems, S.L.		25,00%	249.975	-	
Ezten, Fondo de Capital Riesgo		Inser Robótica, S.A.	30,00%	291.940	-
	Bilore, S.A.	16,07%	1.120.581	(1.120.581)	
	Ebaki XXI, S.A.	22,11%	1.795.053	-	
	Consorcio de Aguas Bilbao Bizkaia (cuenta en participación)	8,83%	827.000	(827.000)	
	Ecoreg Asua, S.A.	40,00%	95.220	(95.220)	
	Aguns de Bilbao, S.A.	24,50%	2.293.000	(1.723.781)	
	Kaiku Corporación Alimentaria, S.L.	8,44%	5.202.024	-	
	Herrikoa, S.A.	5,72%	181.407	-	
	Idec, Ingeniería y Desarrollo en Composites, S.L.	-	400.000	(200.000)	
	Paperalia, S.A.	11,34%	1.695.604	(1.695.604)	
	Metalúrgica Askada, S.L.	13,36%	200.000	(200.000)	
	Guaskor Fotón, S.L.	25%	900.000	(900.000)	
	Akropost Gipuzkoa, S.L.	25%	90.000	(90.000)	
	Sellex, S.A.	15%	320.000	(93.500)	
	Grupo Ramón Vizcaino de Empresas y de Servicios, S.L.	8,15%	804.080	(804.080)	
	IMT Industrias y Manufacturas Tecnológicas, S.L.	42,55%	200.000	(200.000)	
	Iniciativa FIK, A.I.E.	5,76%	825.000	-	
SEED Gipuzkoa S.C.R. de Régimen Simplificado, S.A.	50,00%	3.295.000	(500.000)		
Ade Biotec, S.L.	20,00%	300.000	(118.200)		



Fondo	Sociedad participada	% de Participación	Coste	Deterioro	Auditor
Ezten, Fondo de Capital Riesgo	FIK Advanlife, S.L.	0,22%	250	-	No auditada
	Icim Lab, S.L.	22,00%	599.982	(599.982)	Zubizarreta Consulting, S.L.
	Transcalor, S.L.	14,41%	400.000	(400.000)	No auditada
	Kapelbi, S.L.	15,74%	75.000	-	Dhobai Auditores, S.L.
	Enerpellet, S.L.	15,86%	562.000	-	Dhobai Auditores, S.L.
	Esber, S.A.	24,41%	449.999	-	Técnicos Auditores, S.L.
	Brainco Biopharma, S.L.	10,00%	1.000.000	-	Charman auditores, S.A.
	Mecanizados Tar, S.L.	40,00%	699.940	-	D. Manuel Estarta Gómez
	Histocell, S.L.	7,94%	1.000.000	-	Attest Servicios Empresariales, S.L.
	Tecdon, S.L.	37,43%	500.000	-	Mazarredo Auditores, S.L.
	T.T.T. Ejes, S.A.	49,96%	624.998	-	BSK Bask Consulting Técnicos Auditores, S.L.
	Industrias Lebario, S.L.	36,37%	1.199.841	-	Técnicos Auditores, S.L.





## **SOCIEDAD PARA LA PROMOCIÓN Y RECONVERSIÓN INDUSTRIAL, S.A.**

### **Informe de gestión correspondiente al ejercicio anual terminado el 31 de diciembre de 2010**

La actividad de SOCIEDAD PARA LA PROMOCIÓN Y RECONVERSIÓN INDUSTRIAL, S.A. (SPRI, S.A.) ha estado marcada por el activo desarrollo y la gestión de actividades en los ámbitos del promoción empresarial, internacionalización e innovación, así como por la puesta a disposición del tejido empresarial vasco de diferentes recursos económicos, a través de sus diferentes programas y sociedades participadas.

### **ACTIVIDADES 2010**

Las principales realizaciones de SPRI, S.A. durante el ejercicio 2010, pueden resumirse según los datos que a continuación se detallan:

PROMOCIÓN ECONÓMICA, tiene como misión principal el impulso de proyectos empresariales generadores de nuevas oportunidades de empleo y la mejora de la competitividad de las empresas vascas, centrándose, principalmente, en la industria. Trabaja en dos campos fundamentales como son el EMPRENDIZAJE y el CRECIMIENTO DE EMPRESAS, así como en el desarrollo de actividades afectas a la estrategia RENOVE, como instrumento de choque para hacer frente a la grave crisis económica que sufre nuestra sociedad en general.

#### **EMPRENDIZAJE**

- A través del programa EKINTZAILE, se han otorgado ayudas a 115 iniciativas.
- 20 proyectos han sido apoyados por medio de las iniciativas Connect Gunea y Mini Connect, para empresas de nueva creación, con un alto potencial de crecimiento.
- Se han presentado 12 solicitudes para la constitución de Redes de Business Angels.
- Mediante el Programa Sucesión en la PYME, se han aprobado ayudas a 52 iniciativas.
- El Programa que facilita la Trasmisión Empresarial y Emprendizaje en el Comercio, ha recibido 127 propuestas durante el ejercicio.

#### **CRECIMIENTO DE EMPRESAS**

- Se han aprobado ayudas a 321 proyectos a través de los programas AFI y Gauzatu. En el programa AFI se han aprobado 251 proyectos de inversión. El programa Gauzatu ha aprobado 70 proyectos.
- El Programa de Modernización de Equipamiento Productivo que se desarrolla en colaboración con Osalan y la Asociación de Fabricantes de Máquina Herramienta, para la renovación de maquinaria afecta a procesos productivos, ha gestionado la aprobación de 197 expedientes, de los 214 presentados.

#### **RENOVE**

- 191 proyectos se han acogido al Programa Renove Máquina Herramienta, de los que se han aprobado 117.



#### RESISTE

- El objetivo marcado es dotar a las empresas de mecanismos financieros que les permita resistir de la mejor forma posible las consecuencias de la grave crisis por la que atraviesa la CAE. Por ello, en 2010, 47 empresas se han acogido a las ayudas que posibilitan la reestructuración de sus pasivos financieros.

Las actividades de INTERNACIONALIZACIÓN, se centran en impulsar y apoyar la internacionalización de la empresa vasca contribuyendo a incrementar su competitividad y su potencial de creación de riqueza y empleo en la CAPV. Podemos destacar la realización de las siguientes actividades:

- Se han enviado 863 ofertas para proyectos de internacionalización, de los cuales se han aprobado 423 ofertas. Estos proyectos han consistido en la prospección de mercados, búsqueda de socios comerciales e industriales e implantaciones de carácter comercial y productivo en Europa 46% (196), Asia 14% (61), África y Oriente Medio 16% (69), América Latina 14% (61) y Nafta 9% (36).
- Se ha asesorado, además, a las empresas en 1.836 cuestiones puntuales, relacionadas con diversos aspectos relativos a la internacionalización.
- Al objeto de fomentar la vocación internacional de la empresa vasca, se han organizado diversos eventos de difusión y sensibilización, tanto en Euskadi como en el exterior, destacándose la celebración del Intergune 2010, con la asistencia de 396 empresas.
- Se ha desarrollado la plataforma Consultbasque, para facilitar el encuentro de oferta y demanda dentro del sector de servicios avanzados. Unos 49 usuarios, entre organizaciones y expertos, se han registrado ya en el portal.
- Se han impulsado 75 proyectos en cooperación, 52 en colaboración con los clusters, 6 con Asociaciones Sectoriales y 17 a través de la Red Intersarea.

INNOVACIÓN, TECNOLOGÍA Y SOCIEDAD DE LA INFORMACIÓN tiene como objetivo facilitar un proceso de transformación y un cambio cultural de las Pymes vascas, mediante acciones que impulsen y apoyen, tanto la mejora de la competitividad de la base económica actual como la diversificación hacia sectores emergentes, el desarrollo directivo, una cultura sistemática de la innovación y en todo el proceso de transformación de las organizaciones utilizando las TICs como palanca de cambio.

- DEPARTAMENTO DE INNOVACIÓN TECNOLÓGICA
  - Se han evaluado y gestionado aproximadamente 1.766 proyectos (1.169 aprobados) a través de diferentes programas, como Gaitek, Eortek, Emaitek, Saiotek, Etorgai, Net's, Hedatu e Informes fiscales.
  - Podemos distinguir dos ámbitos de actuación. Por un lado los dirigidos a generar conocimiento en los ámbitos tecnológicos de aplicación empresarial, articulado a



través de la Red Vasca de Ciencia y Tecnología (Saiotek y Eortek), que aglutina 316 proyectos y por otro lado los dirigidos directamente a las empresas para potenciar sus iniciativas en I+D, bien por nuevos productos (Gaitek) y creación de empresas de sectores intensivos en tecnología (Nets), gestionándose 1.252 proyectos.

- Se han gestionado los ámbitos Estratégicos (diversificación hacia sectores emergentes) del Plan de Ciencia, Tecnología e Innovación, por medio del Programa Etorgai para grandes proyectos en cooperación liderados por empresas tractoras, 48 proyectos presentados, así como 17 solicitudes atendidas del Programa Etorgai y 79 de la iniciativa Hedatu.
  - Se han presentado 54 proyectos para el análisis y emisión de informes fiscales sobre I+D, en base al convenio suscrito con las Diputaciones Forales.
  - El Enterprise Europe Network (EEN) ha organizado 12 seminarios y jornadas sobre tecnologías emergentes. Está presente en once consorcios ERA-NET (Espacio Europeo de Investigación).
  - Con la puesta en marcha de la Estrategia Nanobasque se han reforzado las actividades de convergencia tecnológica nano-micro-bio y el posicionamiento como polo científico-tecnológico del país vasco en esta materia. Asimismo, se han continuado las acciones de la Estrategia Biobasque finalizando la primera fase de la estrategia, con un análisis de retos para preparar la definición de la segunda fase de la misma.
  - Se han realizado labores de gestión del Proyecto de actualización del diseño de ESS (Fuente Europea de Neutrones por Espalación) como una actuación especial en el desarrollo de una estrategia Científico Tecnológica basada en la creación de una red internacional de colaboración donde se posicionen las capacidades de la CAPV (Empresas y Red Vasca de Ciencia y Tecnología).
- DEPARTAMENTO DE SOCIEDAD DE LA INFORMACIÓN
    - El programa de Certificación de conocimientos de informática a nivel de usuario, conocido como IT TXARTELA, ha emitido 53.478 certificados de conocimiento a las personas que se han examinado en la Red KZgunea, de entre los 97.832 exámenes realizados.
    - Los diferentes programas de Tecnologías de Comunicaciones (TICs) han registrado una importante actividad, destacando las 1.002 solicitudes recibidas de Hobeki Digitala, los 135 proyectos de Kz Lankidetzeta y las 932 solicitudes de Microempresa Digitala.
    - A través de la Iniciativa Centros Empresa Digitala, ubicada en 4 de los Parques Tecnológicos, se han organizado 282 jornadas, cursos y seminarios relacionados con las TICs, a los que han asistido 14.076 personas.



- Se han ofrecido 82 cursos a través del Programa Barnetgi Teknologiko, con una asistencia de 926 personas.
- Proyecto METAPOSTA. Este proyecto consiste en la creación de un Buzón electrónico para ciudadanos y empresas (espacio electrónico limitado, remoto, seguro y gratuito para el ciudadano y/o empresa donde recibir y conservar documentos provenientes de las Utilities, Bancos, Seguros). En mayo de 2010 se constituyó la sociedad METAPOSTA. Durante 2010 se han incorporado las 4 personas de la plantilla y se ha trabajado con numerosos senders para la integración de sus sistemas de información con los de METAPOSTA (BBK, VITAL, KUTXA, CAJA LABORAL, IPARKUTXA, EUSKALTEL, DFB, DFA, DFG, CONSORCIOS DE AGUAS; SEGUROS LAGUNARO, BANKOA, BANCO GIPUZCOANO, etc.).
- El portal [www.euskadinnova.net](http://www.euskadinnova.net) ha recibido durante 2010 un total de 354.322 visitas, lo que ha supuesto alcanzar 972.838 páginas vistas. El número de personas suscritas al boletín semanal se ha situado en 28.561.
- Elaboración de la nueva AGENDA DIGITAL 2015, plan estratégico del Gobierno Vasco coordinado por el Departamento de Industria, Innovación, comercio y Turismo. Actualmente se está trabajando en la elaboración del mismo. Está previsto que el documento esté finalizado en septiembre del 2011.
- Desde SPRI y en colaboración con ITELAZPI se está elaborando el "Plan estratégico de despliegue de banda ultra-ancha" en la CAPV.
- DEPARTAMENTO DE TRANSFORMACIÓN EMPRESARIAL
  - A través del programa ALDATU se han presentado 305 proyectos para poner en marcha iniciativas concretas de innovación no tecnológica, de los que 167 han resultado aprobados.
  - Un total de 1.222 Pymes vascas se han acogido a la iniciativa Itinerarios de Competitividad, de las que 1.100 han obtenido una opinión favorable para ser apoyadas.
  - El Programa Compite, que persigue dotar a las empresas de nuestro tejido empresarial, de herramientas que les ayuden a posicionarse en un lugar de mayor competitividad dentro del mercado, ha recibido 541 solicitudes, de las que 224 obtendrán un apoyo económico por parte de SPRI.
  - El nuevo programa de Capacitación y Tutela Financiera ha tenido una buena acogida, recibándose 664 solicitudes, con una aprobación estimada de 518 proyectos.
  - 820 directivos han pasado por las 48 jornadas de formación Directiv@ 21 orientado al desarrollo de nuevas competencias directivas en innovación. Asimismo, se ha



consolidado la red de directivos 21 SAREA que realiza encuentros con una periodicidad trimestral, 4 eventos al que acudieron un total de 137 directivos de organizaciones avanzadas en el desarrollo del procesos de innovación.

- 587 directivos, mandos intermedios, han asistido a las 27 jornadas de formación en innovación Lider 21, orientado al desarrollo de capacidades de liderazgo de equipos.
  - Acciones de capacitación, Compite Agentes Intermedios, se han realizado 18 jornadas formativas, a las que han asistido 286 agentes de la red de agencias de desarrollo Garapen.
  - La Red Innovanet, que tiene como objetivo lograr una mayor coordinación de todas las iniciativas orientadas a promover la innovación y la competitividad del tejido industrial de la CAV, durante el año 2010, ha realizado 98 encuentros de sensibilización, a los que han asistido 2.532 personas
- SERVICIO TUTORÍA DE EMPRESAS
    - En el marco del Programa Subvenciones a Entidades sin Ánimo de Lucro se han presentado 27 proyectos, habiendo sido aprobados 12 de ellos.
    - Se ha gestionado el programa de apoyo a la Capacitación y Tutela Financiera dirigido a autónomos y empresas de menos de 50 empleados de los sectores industria, comercio y turismo, al que se presentaron 664 solicitudes, de las que fueron aprobadas un total de 519.
    - En lo que respecta al Servicio de Ventanilla Única, se atendieron a un total de 67 empresas.
    - Adicionalmente, se han realizado 4 jornadas de Difusión y Formación sobre Propiedad Industrial, con un total de 200 asistentes.

Durante el ejercicio, la Junta General de la Sociedad ha acordado ampliar el capital social de SPRI, S.A. en 55.050.000 euros (10.025.000 euros pendientes de desembolso al cierre del ejercicio). Por tanto, la cifra de Capital Social asciende a 395.630.800 euros, cuya estructura accionarial se reparte entre el 98,95% de la Hacienda General del País Vasco, un 0,54% Bilbao Bizkaia Kutxa, un 0,37% Gipuzkoa eta Donostiako Aurrezki Kutxa, y un 0,14% Araba eta Gasteizko Aurrezki Kutxa.

Cabe resaltar que durante el ejercicio 2010, se han realizado desde SPRI, S.A., desembolsos correspondientes a diversas aportaciones financieras en sociedades participadas y/o sociedades colaboradoras en programas de ayudas, para la financiación de diferentes proyectos de inversión:



(Miles de euros)	2010
SPRILUR (1)	11.325.000
PARQUE TECNOLÓGICO DE SAN SEBASTIÁN (3)	4.200.000
PARQUE TECNOLÓGICO DE ÁLAVA (3)	414.600
GESTIÓN CAPITAL RIESGO (1)	83.508
EZTEN FONDO DE CAPITAL RIESGO (2)	21.416.492

- (1) Aportaciones al Capital
- (2) Aportaciones a Fondos de Capital Riesgo
- (3) Aportación de Anticipo a cuenta de Ampliación de Capital

#### EVOLUCIÓN PREVISTA EN 2011

Sociedad para la Promoción y Reconversión Industrial, S.A. sigue basando su política de apoyo a la empresa vasca en ayudar a aquellas con problemas, pero a la vez que tengan un proyecto viable, a resistir y superar la crisis a través de la Estrategia RESISTE y, al mismo, tiempo a adecuar y facilitar elementos de competitividad que permitan a las empresas perdurar y mejorar su posición en el mercado a través de la Estrategia COMPITE. Por su parte, la Estrategia LIDERA busca fomentar y apoyar proyectos estratégicos de empresa o grupos de empresas cuyo objetivo sea ganar una posición de mercado relevante en un contexto nacional o internacional y que tengan un impacto importante en Euskadi.

Tomando como base lo anterior, SPRI, S.A. trabajará en base a tres principios:

**EFICACIA** – Programas y servicios que satisfagan al tejido empresarial

**RENTABILIDAD** ayudar al que se ayuda. Hacer más con menos

**GOBERNABILIDAD** – reducción del nº de sociedades y del nº de altos cargos





Para lograr los siguientes objetivos:

**RESISTIR:** Batería de ayudas puntuales a empresas con proyectos viables que les permitan superar la actual crisis

**COMPETIR:** Actuaciones que ayuden a las empresas a ocupar posiciones competitivas en un futuro próximo

**LIDERAR:** Impulsando proyectos estratégicos con capacidad tractora y fuerte dimensión internacional

#### **TRANSACCIONES CON ACCIONES PROPIAS**

No se ha efectuado transacción alguna con acciones propias durante el ejercicio 2010.

#### **HECHOS POSTERIORES**

Por último, no se ha producido ningún acontecimiento de importancia con posterioridad al cierre del ejercicio y hasta la fecha del presente informe que pueda afectar significativamente a las cuentas anuales al 31 de diciembre de 2010.



En cumplimiento de los requisitos establecidos en la legislación vigente, los Administradores de Sociedad para la Promoción y Reconversión Industrial, S.A., en sesión celebrada el 30 de marzo de 2011 en Bilbao (Bizkaia), Edificio Plaza Bizkaia, Alameda Urquijo 36, han formulado las Cuentas Anuales y el Informe de Gestión de la Sociedad correspondientes al ejercicio 2010, todo ello extendido e identificado en la forma que seguidamente se indica.

El Balance figura transcrito en un folio de papel timbrado de la Diputación Foral de Bizkaia, número N 3876701 B.

La Cuenta de Pérdidas y Ganancias figura transcrita en un folio de papel timbrado de la Diputación Foral de Bizkaia, número N 3876702 B.

El Estado de Cambios en el Patrimonio Neto figura transcrito en un folio de papel timbrado de la Diputación Foral de Bizkaia, número N 3876703 B.

El Estado de Flujos de Efectivo figura transcrito en un folio de papel timbrado de la Diputación Foral de Bizkaia, número N 3876704 B.

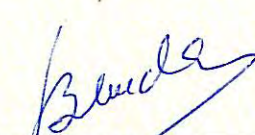
La Memoria figura transcrita en 41 folios de papel timbrado de la Diputación Foral de Bizkaia, números N 3876705 B al N 3876745 B.

Los Anexos a la memoria figuran transcritos en 9 folios de papel timbrado de la Diputación Foral de Bizkaia, números N 3876753 B al N3876761 B.

El Informe de Gestión figura transcrito en 7 folios de papel timbrado de la Diputación Foral de Bizkaia, números N 3876746 B al N 3876752 B.


Asimismo y en cumplimiento de lo dispuesto en la legislación vigente, todos y cada uno de los citados siete documentos han sido firmados de su puño y letra por los miembros que componen el Consejo de Administración de la Sociedad, mediante la suscripción de los presentes dos folios de papel timbrado de la Diputación Foral, números N 3876762 B y N 3876763 B.

Bilbao, 30 de marzo de 2011




---

Bermabé Unda



---

Carlos Aguirre Arana




---

Jesús Alberdi Areizaga




---

Pedro Esnaola Latasa




---

Francisco Javier Garmendia  
Martínez




---

Juan José Garayar Elizondo




---

Juan Ignacio Goicolea Ruigómez




---

José Ramón Guridi Urrejola




---

Iñaki Hidalgo González




---

Fernando Irigoyen Zuazola en  
representación de Bilbao Bizkaia  
Kutxa, Aurrezki Kutxa eta  
Bahitetxea




---

José Manuel Iturrate Andechaga




---

Hernando Lacalle Edeso en  
representación de Caja de Ahorros de  
Vitoria y Álava – Araba eta Gasteizko  
Aurrezki Kutxa




---

José Antonio Leturiaga  
Totoricagüena, en representación  
de Caja de Ahorros y Monte de  
Piedad de Gipuzkoa y San  
Sebastián - Gipuzkoako eta  
Donostiako Kutxa



---

Javier Ruiz Fernández




---

Francisco Javier Vélez Sánchez




---

Aranza Zenarruzabeitia Beldarrain



---

Pila Zorrilla Calvo



---

José Guillermo Zubia Guinea

**SOCIEDAD PARA LA TRANSFORMACIÓN COMPETITIVA-  
ERALDAKETA LEHIAKORRERAKO SOZIETATEA, S.A. (SPRI)**

**LIQUIDACIÓN DE LOS PRESUPUESTOS  
DE CAPITAL Y DE EXPLOTACIÓN**

## PRESUPUESTO DE CAPITAL

	Euros		
	Presupuesto final	Realizado	Desviación
<b>INVERSIONES</b>			
<b>Inversiones</b>			
Inmovilizado material	400.000	361.346	38.654
Empresas del grupo y asociadas	33.492.708	44.965.095	(11.472.387)
Otros activos financieros	26.416.492	21.419.794	4.996.698
<b>Instrumentos de pasivo financiero (devolución y amortización)</b>			
Deudas con empresas del grupo y asociadas	-	6.610.828	(6.610.828)
<b>Aumento neto del efectivo o equivalente</b>	-	46.426.220	(46.426.220)
	<b>60.309.200</b>	<b>119.783.283</b>	<b>(59.474.083)</b>
<b>FINANCIACIÓN</b>			
<b>Flujos de efectivo de las actividades de explotación</b>			
Beneficio/Pérdida del ejercicio antes de impuestos	(1.330.000)	(13.856.684)	12.526.684
Ajustes al resultado	1.330.000	10.878.014	(9.548.014)
Cambios en el capital corriente	-	40.468.532	(40.468.532)
Otros flujos de efectivo de las actividades de explotación	-	324.609	(324.609)
<b>Cobros por instrumentos de patrimonio</b>			
Subvenciones, donaciones y legados recibidos	-	6.610.828	(6.610.828)
Otras aportaciones de socios	55.050.000	55.050.000	-
Socios por desembolsos no exigidos de capital	-	(10.025.000)	10.025.000
Ajustes por imputación de subvenciones	(188.000)	(187.762)	(238)
<b>Cobros por emisión de instrumentos de pasivo financiero</b>			
Deudas con empresas del grupo y asociadas	188.000	187.762	238
Otras deudas	-	2.034.994	(2.034.994)
<b>Cobros por desinversiones</b>			
Empresas del grupo y asociadas	5.259.200	28.297.990	(23.038.790)
	<b>60.309.200</b>	<b>119.783.283</b>	<b>(59.474.083)</b>

## PRESUPUESTO DE EXPLOTACION

	Euros		
	Presupuesto final	Realizado	Desviación
<b>GASTOS</b>			
Gastos de personal	5.866.342	5.699.158	167.184
Dotación amortización	330.000	259.260	70.740
Otros gastos de explotación	18.983.223	16.405.215	2.578.008
Otros gastos de gestión	72.405.896	69.437.392	2.968.504
Pérdidas por deterioro y otras dotaciones	1.000.000	14.597.425	(13.597.425)
Otras dotaciones	-	2.357.962	(2.357.962)
Gastos financieros y diferencias negativas de cambio	34.692	1.605.310	(1.570.618)
	<b>98.620.153</b>	<b>110.361.722</b>	<b>(11.741.569)</b>
<b>INGRESOS</b>			
Prestac. Servicios y arrendamientos	148.983	675.470	(526.487)
Subvenciones a la explotación	95.753.170	89.523.082	6.230.088
Subvenciones de capital transferidas a resultados	188.000	5.316.160	(5.128.160)
Ingresos financieros y diferencias positivas de cambio	1.200.000	990.326	209.674
Impuesto sobre sociedades	-	811.993	(811.993)
Déficit del ejercicio	1.330.000	13.044.691	(11.714.691)
	<b>98.620.153</b>	<b>110.361.722</b>	<b>(11.741.569)</b>

**2. Análisis de la Ejecución del Presupuesto de Capital**

Los comentarios a las desviaciones más significativas en la comparación de los importes presupuestados con los realmente realizados se detallan a continuación:

**2.1 Inversiones en empresas del Grupo y asociadas**

El presupuesto definitivo de inversiones en empresas del Grupo y asociadas para el ejercicio 2010, contemplaba la adquisición de participaciones en el capital de estas sociedades por importe de 33.492.708 euros, habiéndose registrado finalmente unas inversiones de 44.965.095 euros.

La variación respecto a las cifras presupuestadas corresponde principalmente a la capitalización de los créditos que se dieron al Parque Tecnológico, S.A., y al Parque Tecnológico de Álava, S.A., por importes de 12.300.000 euros, y 5.766.300 euros respectivamente, en el ejercicio anterior a cuenta de futuras ampliaciones de capital, las cuales han sido realizadas en este ejercicio 2010. Asimismo, el presupuesto del ejercicio 2010 contemplaba ampliaciones de capital en las sociedades Parque Tecnológico, S.A., y Parque Tecnológico de Álava, S.A., por importes de 5.500.000 euros y 2.100.000 euros, respectivamente, de las cuales únicamente se han entregado, en este ejercicio 2010, 414.600 euros a cuenta de futuras ampliaciones de capital en el Parque Tecnológico de Álava, S.A.

**2.2 Otros activos financieros**

Asimismo, el presupuesto del ejercicio 2010 contemplaba inversiones en los Fondos de Capital Riesgo por importe de 26.416.492 euros, de las cuales únicamente se han realizado en este ejercicio 2010, 21.416.492 euros, un 19% aproximadamente por debajo de lo presupuestado.

**2.3 Deudas con empresas del Grupo y Asociadas y Subvenciones, donaciones y legados recibidos**

La Sociedad tiene registrado bajo el epígrafe "Subvenciones, donaciones y legados recibidos" del patrimonio neto del balance de situación un importe de 8.216.137 euros, correspondiente a la parte pendiente de

**SOCIEDAD PARA LA TRANSFORMACIÓN COMPETITIVA-  
ERALDAKETA LEHIAKORRERAKO SOZietATEA, S.A. (SPRI)**

**MEMORIA DEL GRADO DE CUMPLIMIENTO  
DE LOS OBJETIVOS PROGRAMADOS**

## **OBJETIVOS PROGRAMADOS Y SU CUANTIFICACIÓN**

### **1. PROMOCIÓN EMPRESARIAL**

• **Apoyar íntegramente el proceso de emprendizaje.**

1. Coordinación de Proyectos tutelados por los Centros de Empresa e Innovación. (100)
2. Colaboración en la creación de empresas. (80)
3. Proyectos acogidos al Programa Ekintzaile. (80)
4. Proyectos acogidos al Programa Barnekintzaile. (30)

Los Proyectos Ekintzaile y Barnekintzaile, se basan en una mayor coordinación entre los Centros de Empresa e Innovación y los Parques Tecnológicos y las plataformas tecnológicas, con el fin de incrementar el número de empresas innovadoras de alto crecimiento y de carácter global que requiere dar respuesta con un nuevo programa.

5. Proyectos acogidos al Programa Conect Gunea. (5)
6. Proyectos apoyados por la Red de Business Angels en Euskadi. (5)

• **Favorecer procesos de relevo generacional.**

1. Programa Sucesión en la PYME. (50)
2. Relevo generacional en comercio. (25)

Apoyar procesos de relevo generacional en las empresas familiares para que el tránsito a las nuevas generaciones se realice de una manera ordenada y planificada con disponibilidad de medios financieros y evitando riesgos de destrucción de empleo y valor.

• **Reforzar mecanismos e instrumentos de financiación para apoyar los proyectos de crecimiento:**

1. Programa AFI: Número empresas apoyadas. (480)
2. Programa AFI: Inversión inducida (mlls. Euros). (250)
3. Programa AFI: Volumen global de préstamos financiados (mlls. Euros). (150)  
Facilitar el acceso a la financiación de los proyectos de inversión que desarrolla la PYME industrial, de comercio y turismo.
4. Programa Gauzatu Industria y Turismo: Solicitudes aprobadas. (70)
5. Programa Gauzatu Industria y turismo: Generación de empleo (3 años). (1.000)
6. Programa Gauzatu Industria y turismo: Inversión inducida (mlls. Euros) (3 años). (160)
7. Gauzatu Implantaciones Exteriores: Proyectos analizados. (15)
8. Programa Modernización Equipamiento Productivo: Empresas subvencionadas. (100)
9. Programa Renove Máquina Herramienta: Empresas acogidas. (50)

• **Incentivar la contratación de asesores financieros, expertos en reestructuración de deuda, a empresas del País Vasco, con el objetivo de que estas empresas puedan disfrutar de una estabilidad financiera en el medio plazo.**

1. Empresas acogidas al Programa Resiste.

### **2. INTERNACIONALIZACIÓN**

• **Potenciar capacidad exterior.**

1. Ofertas de prestación de servicios enviadas. (700)
2. Desarrollo de proyectos en el exterior. (320)
3. Número de empresas apoyadas en el exterior vía oferta SPRI. (140)
4. Apoyos puntuales a empresas. (1800)

• **Fomento de la vocación internacional de las empresas vascas.**

1. Participantes en encuentros y eventos organizados por SPRI relacionados con la internacionalización. (800)
2. Foro de Internacionalización INTERGUNE 2010. N. de Empresas. (375)
3. Foro de Internacionalización INTERGUNE 2010. N. de Participantes. (425)



4. Foro de Internacionalización INTERGUNE 2010. N. de Entrevistas con Red Exterior SPRI. (750)

- **Promover la cooperación.**

1. Proyectos internacionales y multilaterales. (2)
2. Impulso a proyectos en cooperación. (40)

- **Internacionalización del Sector Servicios Avanzados.**

1. N. de registros en la plataforma ConsultBasque. (30)

### **3. INNOVACIÓN. TRANSFORMACIÓN EMPRESARIAL**

Este Departamento asume el reto de desarrollar el Plan Compite de nueva creación cuyo objetivo es el de favorecer e impulsar medidas de mejora de la competitividad, tanto en empresas como en agrupaciones sectoriales y/o territoriales de empresas.

Este Plan articulará diversos programas y acciones de diversa índole.

Permitirá a las empresas conocer, orientar y mejorar su posición competitiva.

Así mismo, este Plan pretende integrar al conjunto de agentes públicos y privados que trabajen en la mejora de la competitividad de las empresas en lo que se definirá como Red Vasca de Competitividad.

Al tratarse de un Plan nuevo, los objetivos planteados son estimaciones que se irán ajustando a medida de que se implante las diferentes actuaciones.

- **Competitividad, productividad e innovación en la empresa. Sensibilización, formación y capacitación.**

1. Encuentros para la competitividad, productividad e innovación, orientados a provocar un cambio en la actitud de las personas sobre la innovación. (60)
2. Encuentros para formación básica de directivos que propicien la innovación en las organizaciones. (48)
3. Asistentes. (850)
4. Formación para mandos intermedios en herramientas para liderar equipos que aborden proyectos de innovación. (25)
5. Asistentes. (450)
6. Club de Directivos. Encuentros de equipos directivos de organizaciones innovadoras. (3)
7. Formación de especialistas de innovación. (1)

- **Competitividad, productividad e innovación en la empresa. Incorporación de la competitividad, productividad e innovación en las empresas.**

1. Herramientas que permitan diagnosticar su posicionamiento competitivo, análisis de su productividad, abrir procesos de reflexión, ejecución de agendas sectoriales, definir y ejecutar proyectos de mejora de competitividad y actuaciones colectivas de empresas promovidas a nivel sectorial, territorial o por empresas tractoras, lideradas por agentes de la red vasca de competitividad. Número de empresas participantes. (1.500)

- **Competitividad, productividad e innovación en la empresa. Otros apoyos.**

1. Fomento de la competitividad empresarial. Proyectos orientados a incrementar la competitividad del tejido empresarial. (5)
2. Desarrollo del Sector de Servicios Avanzados. Programa que incorpore medidas de intervención directa e indirecta y desarrolle condiciones marco de impulso del sector y políticas de innovación orientadas al sector. (1)
3. Implantar una oferta de servicios y un catálogo avanzado de formación continua y desarrollo de nuevos perfiles profesionales. (1)

- **Desarrollo y participación en redes para el fomento de la innovación.**

1. Participación en redes sobre la internacionalización de la innovación. (3)
2. Firma de convenios con Agentes integrantes de la Red Vasca de Competitividad. (20)

## **4. INNOVACIÓN. SOCIEDAD DE LA INFORMACIÓN**

### **• Fomentar la formación en TICs.**

1. Certificación de personas bajo la iniciativa IT Txartela para promover la utilización de las TICs entre las personas. (15.000)

### **• Fomentar la competitividad del tejido empresarial por medio de las TICs.**

1. Actuaciones de promoción de buenas prácticas, cursos y seminarios de difusión. (260)
2. Asistentes. (3.800)  
Impulso de actuaciones de análisis, planificación e implantación de TICs (Hobeki Digitala, Mikroenpresa Digitala y KZ Wifi). Así mismo en el Programa "KZ Lankidetza", que apoya la incorporación de TICs en Asociaciones de Empresas y Profesionales y Empresas Tractoras.
3. Apoyo de implantaciones de TICs en empresas y asociaciones sectoriales (1.000)
4. Hobeki Digitala Proyectos presentados. (500)
5. KZ Lankidetza Proyectos presentados. (50)
6. KZ Mikroenpresa Proyectos presentados. (450)
7. KZ WIFI Proyectos presentados. (50)
8. Asistentes cursos Formación a Microempresas. (2.800)
9. Número de usuarios del buzón Metaposta consistente en la creación de un "buzón electrónico" único para todos los ciudadanos, donde recibir y almacenar la información remitida por las empresas y las administraciones a los ciudadanos. Este tipo de buzón electrónico ya se ha puesto en marcha con éxito en alguno de los Países más avanzados en el ámbito de la Sociedad de la Información. (48.000)
10. Número de visitas por personas registradas en el portal euskadinnova.net. (200.000)

## **5. TECNOLOGÍA**

### **Programas de Actuación para la mejora de la competitividad de la base empresarial actual.**

#### **• Programa de desarrollo de nuevos productos-GAITEK.**

1. N. Proyectos I+D apoyados Gaitek. (325)
2. N. Empresas apoyadas Gaitek. (296)
3. N. Proyectos en cooperación apoyados. (100)

#### **• Programa de Ordenación, Impulso y Capacitación de la RVCTI.**

1. N. de proyectos aprobados Saiotek. (75)
2. Convenios Emaitek firmados. (13)

### **Programas de Actuación para la diversificación sectorial.**

#### **• Programa de impulso a la investigación en áreas científico-tecnológicas necesarias para la migración hacia una economía basada en el conocimiento.**

1. N. proyectos aprobados ETORTEK. (15)
2. Ámbitos de investigación desarrollados. (12)
3. N. de estrategias integrales en desarrollo. (3)
4. Agencias creadas o en proceso vinculadas a áreas estratégicas. (BIOBASQUE, NANOBASQUE). (2)

#### **• Programa de apoyo a los Centros de Investigación Cooperativa-CICs.**

1. N. Centros apoyados. (7)

#### **• Programa de Investigación Industrial de carácter estratégico. ETORGAI.**

1. N. Proyectos apoyados. (10)
2. N. Empresas apoyadas. (30)

#### **• Internacionalización del Espacio Vasco del Conocimiento y la Innovación.**

1. Presencia en consorcios ERANET. (5)

2. Dinamización de proyectos de transferencia tecnológica internacional. (23)

### **Programa de apoyo a la I+D+i para el lanzamiento de nuevas empresas de base tecnológica.**

- **Programa de lanzamiento de Nuevas Empresas de Base Tecnológica.**

1. N. Proyectos apoyados. (50)
2. N. Empresas apoyadas. (55)
3. N. Empresas NEBTs en creación. (20)

### **Programa difusión Ciencia-Tecnología.**

- **Ciencia-Sociedad.**

1. N. proyectos apoyados difusión-HEDATU. (15)
2. N. boletines EEN-VII Programa Marco de la UE. (10)
3. N. de informes s/tecnologías emergentes distribuidos. (100)
4. N. seminarios y jornadas. (10)

## **GRADO DE CUMPLIMIENTO DE LOS OBJETIVOS**

La actividad de SOCIEDAD PARA LA PROMOCIÓN Y RECONVERSIÓN INDUSTRIAL, S.A. (SPRI, S.A.) ha estado marcada por el activo desarrollo y la gestión de actividades en los ámbitos del promoción empresarial, internacionalización e innovación, así como por la puesta a disposición del tejido empresarial vasco de diferentes recursos económicos, a través de sus diferentes programas y sociedades participadas.

### **ACTIVIDADES 2010**

Las principales realizaciones de SPRI, S.A. durante el ejercicio 2010, pueden resumirse según los datos que a continuación se detallan:

PROMOCIÓN ECONÓMICA, tiene como misión principal el impulso de proyectos empresariales generadores de nuevas oportunidades de empleo y la mejora de la competitividad de las empresas vascas, centrándose, principalmente, en la industria. Trabaja en dos campos fundamentales como son el EMPRENDIZAJE y el CRECIMIENTO DE EMPRESAS, así como en el desarrollo de actividades afectas a la estrategia RENOVE, como instrumento de choque para hacer frente a la grave crisis económica que sufre nuestra sociedad en general.

#### **EMPRENDIZAJE**

- A través del programa EKINTZAILE, se han otorgado ayudas a 115 iniciativas.
- 20 proyectos han sido apoyados por medio de las iniciativas Connect Gunea y Mini Connect, para empresas de nueva creación, con un alto potencial de crecimiento.
- Se han presentado 12 solicitudes para la constitución de Redes de Business Angels.
- Mediante el Programa Sucesión en la PYME, se han aprobado ayudas a 52 iniciativas.
- El Programa que facilita la Transmisión Empresarial y Emprendizaje en el Comercio, ha recibido 127 propuestas durante el ejercicio.

#### **CRECIMIENTO DE EMPRESAS**

- Se han aprobado ayudas a 321 proyectos a través de los programas AFI y Gauzatu. En el programa AFI se han aprobado 251 proyectos de inversión. El programa Gauzatu ha aprobado 70 proyectos.
- El Programa de Modernización de Equipamiento Productivo que se desarrolla en colaboración con Osalan y la Asociación de Fabricantes de Máquina Herramienta, para la renovación de maquinaria afecta a procesos productivos, ha gestionado la aprobación de 197 expedientes, de los 214 presentados.

#### **RENOVE**

- 191 proyectos se han acogido al Programa Renove Máquina Herramienta, de los que se han aprobado 117.

#### **RESISTE**

- El objetivo marcado es dotar a las empresas de mecanismos financieros que les permita resistir de la mejor forma posible las consecuencias de la grave crisis por la que atraviesa la CAE. Por ello, en 2010, 47 empresas se han acogido a las ayudas que posibilitan la reestructuración de sus pasivos financieros.

Las actividades de INTERNACIONALIZACIÓN, se centran en impulsar y apoyar la internacionalización de la empresa vasca contribuyendo a incrementar su competitividad y su potencial de creación de riqueza y empleo en la CAPV. Podemos destacar la realización de las siguientes actividades:

- Se han enviado 863 ofertas para proyectos de internacionalización, de los cuales se han aprobado 423 ofertas. Estos proyectos han consistido en la prospección de mercados, búsqueda de socios comerciales e industriales e implantaciones de carácter comercial y productivo en Europa 46% (196), Asia 14% (61), África y Oriente Medio 16% (69), América Latina 14% (61) y Nafta 9% (36).
- Se ha asesorado, además, a las empresas en 1.836 cuestiones puntuales, relacionadas con diversos aspectos relativos a la internacionalización.
- Al objeto de fomentar la vocación internacional de la empresa vasca, se han organizado diversos eventos de difusión y sensibilización, tanto en Euskadi como en el exterior, destacándose la celebración del Intergune 2010, con la asistencia de 396 empresas.
- Se ha desarrollado la plataforma Consultbasque, para facilitar el encuentro de oferta y demanda dentro del sector de servicios avanzados. Unos 49 usuarios, entre organizaciones y expertos, se han registrado ya en el portal.
- Se han impulsado 75 proyectos en cooperación, 52 en colaboración con los clusters, 6 con Asociaciones Sectoriales y 17 a través de la Red Intersarea.

INNOVACIÓN, TECNOLOGÍA Y SOCIEDAD DE LA INFORMACIÓN tiene como objetivo facilitar un proceso de transformación y un cambio cultural de las Pymes vascas, mediante acciones que impulsen y apoyen, tanto la mejora de la competitividad de la base económica actual como la diversificación hacia sectores emergentes, el desarrollo directivo, una cultura sistemática de la innovación y en todo el proceso de transformación de las organizaciones utilizando las TICs como palanca de cambio.

- DEPARTAMENTO DE INNOVACIÓN TECNOLÓGICA

- Se han evaluado y gestionado aproximadamente 1.766 proyectos (1.169 aprobados) a través de diferentes programas, como Gaitek, Eortek, Emaitek, Saiotek, Etorgai, Net's, Hedatu e Informes fiscales.
- Podemos distinguir dos ámbitos de actuación. Por un lado los dirigidos a generar conocimiento en los ámbitos tecnológicos de aplicación empresarial, articulado a través de la Red Vasca de Ciencia y Tecnología (Saiotek y Eortek), que aglutina 316 proyectos y por otro lado los dirigidos directamente a las empresas para potenciar sus iniciativas en I+D, bien por nuevos productos (Gaitek) y creación de empresas de sectores intensivos en tecnología (Nets), gestionándose 1.252 proyectos.
- Se han gestionado los ámbitos Estratégicos (diversificación hacia sectores emergentes) del Plan de Ciencia, Tecnología e Innovación, por medio del Programa Etorgai para grandes proyectos en cooperación liderados por empresas tractoras, 48 proyectos presentados, así como 17 solicitudes atendidas del Programa Etorgai y 79 de la iniciativa Hedatu.
- Se han presentado 54 proyectos para el análisis y emisión de informes fiscales sobre I+D, en base al convenio suscrito con las Diputaciones Forales.
- El Enterprise Europe Network (EEN) ha organizado 12 seminarios y jornadas sobre tecnologías emergentes. Está presente en once consorcios ERA-NET (Espacio Europeo de Investigación).
- Con la puesta en marcha de la Estrategia Nanobasque se han reforzado las actividades de convergencia tecnológica nano-micro-bio y el posicionamiento como polo científico-tecnológico del país vasco en esta materia. Asimismo, se han continuado las acciones de la Estrategia Biobasque finalizando la primera fase de la estrategia, con un análisis de retos para preparar la definición de la segunda fase de la misma.
- Se han realizado labores de gestión del Proyecto de actualización del diseño de ESS (Fuente Europea de Neutrones por Espalación) como una actuación especial en el desarrollo de una estrategia Científico Tecnológica basada en la creación de una red internacional de colaboración donde se posicionen las capacidades de la CAPV (Empresas y Red Vasca de Ciencia y Tecnología).

- DEPARTAMENTO DE SOCIEDAD DE LA INFORMACIÓN

- El programa de Certificación de conocimientos de informática a nivel de usuario, conocido como IT TXARTELA, ha emitido 53.478 certificados de conocimiento a las personas que se han examinado en la Red KZgunea, de entre los 97.832 exámenes realizados.
- Los diferentes programas de Tecnologías de Comunicaciones (TICs) han registrado una importante actividad, destacando las 1.002 solicitudes recibidas de Hobeki Digitala, los 135 proyectos de Kz Lankidetzta y las 932 solicitudes de Microempresa Digitala.
- A través de la Iniciativa Centros Empresa Digitala, ubicada en 4 de los Parques Tecnológicos, se han organizado 282 jornadas, cursos y seminarios relacionados con las TICs, a los que han asistido 14.076 personas.
- Se han ofrecido 82 cursos a través del Programa Barnetegi Teknologiko, con una asistencia de 926 personas.
- Proyecto METAPOSTA. Este proyecto consiste en la creación de un Buzón electrónico para ciudadanos y empresas (espacio electrónico limitado, remoto, seguro y gratuito para el ciudadano y/o empresa donde recibir y conservar documentos provenientes de las Utilities, Bancos, Seguros). En mayo de 2010 se constituyó la sociedad METAPOSTA. Durante 2010 se han incorporado las 4 personas de la plantilla y se ha trabajado con numerosos senders para la integración de sus sistemas de información con los de METAPOSTA (BBK, VITAL, KUTXA, CAJA LABORAL, IPARKUTXA, EUSKALTEL, DFB, DFA, DFG, CONSORCIOS DE AGUAS; SEGUROS LAGUNARO, BANKOA, BANCO GUIPUZCOANO, etc.).
- El portal [www.euskadinnova.net](http://www.euskadinnova.net) ha recibido durante 2010 un total de 354.322 visitas, lo que ha supuesto alcanzar 972.838 páginas vistas. El número de personas suscritas al boletín semanal se ha situado en 28.561.
- Elaboración de la nueva AGENDA DIGITAL 2015, plan estratégico del Gobierno Vasco coordinado por el Departamento de Industria, Innovación, comercio y Turismo. Actualmente se está trabajando en la elaboración del mismo. Está previsto que el documento esté finalizado en septiembre del 2011.
- Desde SPRI y en colaboración con ITELAZPI se está elaborando el "Plan estratégico de despliegue de banda ultra-ancha" en la CAPV.

- DEPARTAMENTO DE TRANSFORMACIÓN EMPRESARIAL
  - A través del programa aldatu se han presentado 305 proyectos para poner en marcha iniciativas concretas de innovación no tecnológica, de los que 167 han resultado aprobados.
  - Un total de 1.222 Pymes vascas se han acogido a la iniciativa Itinerarios de Competitividad, de las que 1.100 han obtenido una opinión favorable para ser apoyadas.
  - El Programa Compite, que persigue dotar a las empresas de nuestro tejido empresarial, de herramientas que les ayuden a posicionarse en un lugar de mayor competitividad dentro del mercado, ha recibido 541 solicitudes, de las que 224 obtendrán un apoyo económico por parte de SPRI.
  - El nuevo programa de Capitación y Tutela Financiera ha tenido una buena acogida, recibándose 664 solicitudes, con una aprobación estimada de 518 proyectos.
  - 820 directivos han pasado por las 48 jornadas de formación Directiv@ 21 orientado al desarrollo de nuevas competencias directivas en innovación. Asimismo, se ha consolidado la red de directivos 21 SAREA que realiza encuentros con una periodicidad trimestral, 4 eventos al que acudieron un total de 137 directivos de organizaciones avanzadas en el desarrollo del procesos de innovación.
  - 587 directivos, mandos intermedios, han asistido a las 27 jornadas de formación en innovación Lider 21, orientado al desarrollo de capacidades de liderazgo de equipos.
  - Acciones de capacitación, Compite Agentes Intermedios, se han realizado 18 jornadas formativas, a las que han asistido 286 agentes de la red de agencias de desarrollo Garapen.
  - La Red Innovanet, que tiene como objetivo lograr una mayor coordinación de todas las iniciativas orientadas a promover la innovación y la competitividad del tejido industrial de la CAV, durante el año 2010, ha realizado 98 encuentros de sensibilización, a los que han asistido 2.532 personas
  
- SERVICIO TUTORÍA DE EMPRESAS
  - En el marco del Programa Subvenciones a Entidades sin Ánimo de Lucro se han presentado 27 proyectos, habiendo sido aprobados 12 de ellos.
  - Se ha gestionado el programa de apoyo a la Capacitación y Tutela Financiera dirigido a autónomos y empresas de menos de 50 empleados de los sectores industria, comercio y turismo, al que se presentaron 664 solicitudes, de las que fueron aprobadas un total de 519.
  - En lo que respecta al Servicio de Ventanilla Única, se atendieron a un total de 67 empresas.
  - Adicionalmente, se han realizado 4 jornadas de Difusión y Formación sobre Propiedad Industrial, con un total de 200 asistentes.

Durante el ejercicio, la Junta General de la Sociedad ha acordado ampliar el capital social de SPRI, S.A. en 55.050.000 euros (10.025.000 euros pendientes de desembolso al cierre del ejercicio). Por tanto, la cifra de Capital Social asciende a 395.630.800 euros, cuya estructura accionarial se reparte entre el 98,95% de la Hacienda General del País Vasco, un 0,54% Bilbao Bizkaia Kutxa, un 0,37% Gipuzkoa eta Donostiako Aurrezki Kutxa, y un 0,14% Araba eta Gasteizko Aurrezki Kutxa.

Cabe resaltar que durante el ejercicio 2010, se han realizado desde SPRI, S.A., desembolsos correspondientes a diversas aportaciones financieras en sociedades participadas y/o sociedades colaboradoras en programas de ayudas, para la financiación de diferentes proyectos de inversión:

(Miles de euros)	2010
SPRILUR (1)	11.325.000
PARQUE TECNOLÓGICO DE SAN SEBASTIÁN (3)	4.200.000
PARQUE TECNOLÓGICO DE ÁLAVA (3)	414.600
GESTIÓN CAPITAL RIESGO (1)	83.508
EZTEN FONDO DE CAPITAL RIESGO (2)	21.416.492

- (1) Aportaciones al Capital
- (2) Aportaciones a Fondos de Capital Riesgo
- (3) Aportación de Anticipo a cuenta de Ampliación de Capital