

SOCIEDAD PÚBLICA DE GESTIÓN AMBIENTAL, IHOBE, S.A.

**INFORME DE AUDITORÍA,
CUENTAS ANUALES E INFORME DE GESTIÓN**

PKF ATTEST

SOCIEDAD PUBLICA DE GESTION AMBIENTAL IHOBE, S.A.

CUENTAS ANUALES E INFORME DE GESTION DEL
EJERCICIO 2013 JUNTO CON EL INFORME DE AUDITORIA



INFORME DE AUDITORIA DE CUENTAS ANUALES

Al Accionista Único de SOCIEDAD PÚBLICA DE GESTIÓN
AMBIENTAL IHOBE, S.A.

1. Hemos auditado las cuentas anuales de SOCIEDAD PÚBLICA DE GESTIÓN AMBIENTAL IHOBE, S.A. (Sociedad perteneciente a la Administración de la Comunidad Autónoma de Euskadi, ver Notas 1 y 12 de la memoria adjunta) que comprenden el balance al 31 de diciembre de 2013, la cuenta de pérdidas y ganancias, el estado de cambios en el patrimonio neto, el estado de flujos de efectivo y la memoria correspondientes al ejercicio anual terminado en dicha fecha. Los Administradores son responsables de la formulación de las cuentas anuales de la Sociedad, de acuerdo con el marco normativo de información financiera aplicable a la Entidad (que se identifica en la Nota 2 de la memoria adjunta) y, en particular, con los principios y criterios contables contenidos en el mismo. Nuestra responsabilidad es expresar una opinión sobre las citadas cuentas anuales en su conjunto, basada en el trabajo realizado de acuerdo con la normativa reguladora de la actividad de auditoría de cuentas vigente en España, que requiere el examen, mediante la realización de pruebas selectivas, de la evidencia justificativa de las cuentas anuales y la evaluación de si su presentación, los principios y criterios contables utilizados y las estimaciones realizadas, están de acuerdo con el marco normativo de información financiera que resulta de aplicación.

2. En nuestra opinión, las cuentas anuales del ejercicio 2013 adjuntas expresan, en todos los aspectos significativos, la imagen fiel del patrimonio y de la situación financiera de SOCIEDAD PÚBLICA DE GESTIÓN AMBIENTAL IHOBE, S.A. al 31 de diciembre de 2013, así como de los resultados de sus operaciones y de sus flujos de efectivo correspondientes al ejercicio anual terminado en dicha fecha, de conformidad con el marco normativo de información financiera que resulta de aplicación y, en particular, con los principios y criterios contables contenidos en el mismo.

3. El informe de gestión adjunto del ejercicio 2013 contiene las explicaciones que los Administradores consideran oportunas sobre la situación de la Sociedad, la evolución de sus negocios y sobre otros asuntos y no forma parte integrante de las cuentas anuales. Hemos verificado que la información contable que contiene el citado informe de gestión concuerda con la de las cuentas anuales del ejercicio 2013. Nuestro trabajo como auditores se limita a la verificación del informe de gestión con el alcance mencionado en este mismo párrafo y no incluye la revisión de información distinta de la obtenida a partir de los registros contables de la Sociedad.

PKF ATTEST
Santiago Deprit

28 de marzo de 2014



SOCIEDAD PUBLICA DE GESTION AMBIENTAL IHOBE, S.A.

CUENTAS ANUALES E INFORME DE GESTION DEL

EJERCICIO 2013

SOCIEDAD PUBLICA DE GESTION AMBIENTAL IHOB E, S.A.

BALANCES AL 31 DE DICIEMBRE DE 2013 Y 2012

(Euros)

ACTIVO	2013	2012	PATRIMONIO NETO Y PASIVO	2013	2012
ACTIVO NO CORRIENTE:			PATRIMONIO NETO:		
Inmovilizado intangible (Nota 6)-			Fondos propios (Nota 12)-		
Aplicaciones informáticas	593	1.191	Capital escriturado	2.843.626	2.843.626
Otro inmovilizado intangible	12.417.272	12.697.145	Reservas-		
	12.417.865	12.698.336	Otras reservas	315.321	315
Inmovilizado material (Nota 7)-			Resultados de ejercicios anteriores-		
Terrenos y construcciones	1.338.390	1.432.810	Resultados negativos de ejercicios anteriores	(502.087)	(492.431)
Instalaciones técnicas y otro inmovilizado material	457.693	682.678	Resultado del ejercicio (Nota 3)	(386.015)	305.350
Inmovilizado en curso y anticipos	55.802	-		2.270.845	2.656.860
	1.851.885	2.115.488	Subvenciones, donaciones y legados recibidos (Nota 13)	12.989.442	13.455.874
Inversiones financieras a largo plazo (Nota 8)-			Total Patrimonio Neto	15.260.287	16.112.734
Otros activos financieros	1.209	1.209			
Total Activo No Corriente	14.270.959	14.815.033	PASIVO NO CORRIENTE:		
ACTIVO CORRIENTE:			Provisiones a largo plazo (Nota 14)-		
Deudores comerciales y otras cuentas a cobrar (Nota 8)-			Otras provisiones	6.422	6.422
Cientes por ventas y prestaciones de servicios a corto plazo (Nota 9)	108.609	751.245	Total Pasivo No corriente	6.422	6.422
Cientes, empresas del grupo a corto plazo (Nota 17)	759.704	2.397.693			
Deudores varios	18.209	20.700	PASIVO CORRIENTE:		
Personal	7.927	10.708	Deudas a corto plazo (Nota 15)-		
Activos por impuesto corriente (Nota 18)	38.236	39.596	Deudas con entidades de crédito	1.134	256
Otros créditos con la Administraciones Públicas (Nota 18)	743.003	199.816	Otros pasivos financieros (Nota 7)	59.317	75.325
	1.675.688	3.419.758		60.451	75.581
Inversiones financieras a corto plazo (Notas 8 y 11)-			Deudas con empresas del grupo a corto plazo (Notas 7, 15 y 17)	4.198	101.745
Otros activos financieros	271	326	Acreeedores comerciales y otras cuentas a pagar (Nota 15)-		
Periodificaciones a corto plazo	13.079	28.552	Proveedores, empresas del grupo y asociadas (Nota 17)	38.001	80.039
Efectivo y otros activos líquidos equivalentes (Nota 11)-			Acreeedores varios	1.335.784	3.933.334
Tesorería	950.995	2.419.538	Personal (remuneraciones pendientes de pago)	12.008	64.204
Total Activo Corriente	2.640.033	5.868.174	Otras deudas contra las Administraciones Públicas (Nota 18)	88.483	163.823
TOTAL ACTIVO	16.910.992	20.683.207	Anticipos de clientes (Nota 13)	105.358	145.325
				1.579.634	4.386.725
			Total Pasivo Corriente	1.644.283	4.564.051
			TOTAL PATRIMONIO NETO Y PASIVO	16.910.992	20.683.207

Las Notas 1 a 23 incluidas en la memoria adjunta forman parte integrante del balance al 31 de diciembre de 2013.

SOCIEDAD PUBLICA DE GESTION AMBIENTAL IHOBE, S.A.

CUENTAS DE PERDIDAS Y GANANCIAS CORRESPONDIENTES A LOS EJERCICIOS
ANUALES TERMINADOS EL 31 DE DICIEMBRE DE 2013 Y 2012

(Euros)

	<u>2013</u>	<u>2012</u>
OPERACIONES CONTINUADAS:		
Importe neto de la cifra de negocios (Nota 19)- Prestaciones de servicios (Nota 17)	1.472.031	6.521.731
Otros ingresos de explotación- Ingresos accesorios y otros de gestión corriente (Nota 7) Subvenciones de explotación incorporadas al resultado del ejercicio (Nota 13)	361.039 5.130.311 5.491.350	407.865 4.971.770 5.379.635
Gastos de personal (Nota 19)- Sueldos, salarios y asimilados Cargas sociales	(2.359.274) (661.805) (3.021.079)	(2.218.188) (677.057) (2.895.245)
Otros gastos de explotación- Servicios exteriores (Nota 19) Tributos Pérdidas, deterioro y variación de provisiones por operaciones comerciales (Nota 9)	(4.042.146) (7.267) - (4.049.413)	(8.969.049) (7.136) (16.945) (8.993.130)
Amortización del inmovilizado (Notas 6 y 7) Imputación de subvenciones de inmovilizado no financiero y otras (Nota 13) Deterioro y resultados por enajenaciones del inmovilizado- Resultados por enajenaciones y otras (Notas 7 y 13) Otros resultados (Nota 19)	(516.354) 522.234 (1.766) (285.103) (388.100)	(553.787) 467.621 (1.286) 366.972 292.511
RESULTADOS DE EXPLOTACION	(388.100)	292.511
Ingresos financieros- De valores negociables y otros instrumentos financieros- De terceros (Nota 11) Diferencias de cambio	2.085 - 2.085	12.840 (1) 12.839
RESULTADO FINANCIERO	(386.015)	305.350
RESULTADO ANTES DE IMPUESTOS	-	-
Impuestos sobre beneficios (Nota 18)	-	-
RESULTADO DEL EJERCICIO PROCEDENTE DE OPERACIONES CONTINUADAS	(386.015)	305.350
RESULTADO DEL EJERCICIO	(386.015)	305.350

Las Notas 1 a 23 incluídas en la memoria adjunta forman parte integrante de la cuenta de pérdidas y ganancias correspondiente al ejercicio anual terminado el 31 de diciembre de 2013.



SOCIEDAD PUBLICA DE GESTION AMBIENTAL IHOBE, S.A.

**ESTADOS DE CAMBIOS EN EL PATRIMONIO NETO CORRESPONDIENTES
A LOS EJERCICIOS ANUALES TERMINADOS EL 31 DE DICIEMBRE DE 2013 Y 2012**

**A) ESTADOS DE INGRESOS Y GASTOS RECONOCIDOS
CORRESPONDIENTES A LOS EJERCICIOS ANUALES TERMINADOS EL
31 DE DICIEMBRE DE 2013 Y 2012**

	Euros	
	2013	2012
Resultado de la cuenta de pérdidas y ganancias	(386.015)	305.350
Ingresos y gastos imputados directamente al patrimonio neto-		
Subvenciones, donaciones y legados (Nota 13)	55.802	656.935
Transferencias a la cuenta de pérdidas y ganancias-		
Subvenciones, donaciones y legados (Nota 13)	(522.234)	(467.621)
Total de ingresos y gastos reconocidos	(852.447)	494.664

**B) ESTADOS TOTALES DE CAMBIOS EN EL PATRIMONIO NETO
CORRESPONDIENTES A LOS EJERCICIOS ANUALES TERMINADOS
EL 31 DE DICIEMBRE DE 2013 Y 2012**

	Euros				
	Capital Escriturado	Reservas	Resultados de ejercicios anteriores	Resultado del ejercicio	Subvenciones, donaciones y legados recibidos
Saldo al 31 de diciembre de 2011	2.843.626	315	(411.905)	(80.526)	13.266.560
Total ingresos y gastos reconocidos	-	-	-	(9.656)	189.314
Operaciones con socios o propietarios-					
Incremento de patrimonio neto resultante de una combinación de negocios (Nota 4)	-	315.006	-	-	-
Otras variaciones del patrimonio neto-					
Distribución del resultado del ejercicio 2011-					
Resultados negativos de ejercicios anteriores	-	-	(80.526)	80.526	-
	-	315.006	(80.526)	70.870	189.314
Saldo al 31 de diciembre de 2012	2.843.626	315.321	(492.431)	(9.656)	13.455.874
Corrección de errores (Nota 2.6)	-	(315.006)	-	315.006	-
Saldo ajustado al 31 de diciembre de 2012	2.843.626	315	(492.431)	305.350	13.455.874
Total ingresos y gastos reconocidos	-	-	-	(386.015)	(466.432)
Otras variaciones del patrimonio neto-					
Distribución del resultado del ejercicio 2011-					
Resultados negativos de ejercicios anteriores	-	315.006	(9.656)	(305.350)	-
	-	315.006	(9.656)	(691.365)	(466.432)
Saldo al 31 de diciembre de 2013	2.843.626	315.321	(502.087)	(386.015)	12.989.442

Las Notas 1 a 23 incluidas en la memoria adjunta forman parte integrante del estado de cambios en el patrimonio neto correspondiente al ejercicio anual terminado el 31 de diciembre de 2013.




SOCIEDAD PUBLICA DE GESTION AMBIENTAL IHOBE, S.A.
ESTADOS DE FLUJOS DE EFECTIVO CORRESPONDIENTES A LOS EJERCICIOS ANUALES
TERMINADOS EL 31 DE DICIEMBRE DE 2013 Y 2012

	2013	2012
FLUJOS DE EFECTIVO DE LAS ACTIVIDADES DE EXPLOTACION:		
Resultado del ejercicio antes de impuestos	(386.015)	305.350
Ajustes del resultado-		
Amortización del inmovilizado (Notas 6 y 7)	516.354	553.787
Correcciones valorativas por deterioro (Nota 9)	-	16.945
Variación de provisiones (Nota 14)	-	(10.330)
Imputación de subvenciones (Nota 13)	(522.234)	(467.621)
Resultados por bajas y enajenaciones del inmovilizado (Nota 7)	1.766	1.286
Ingresos financieros (Nota 11)	(2.085)	(12.840)
Diferencias de cambio	-	1
Otros ingresos y gastos	341.539	(294.406)
	<u>335.340</u>	<u>(213.178)</u>
Cambios en el capital corriente-		
Deudores y otras cuentas a cobrar	1.137.361	(681.387)
Otros activos corrientes	15.473	(18.163)
Acreedores y otras cuentas a pagar	<u>(2.581.518)</u>	<u>511.437</u>
	<u>(1.428.684)</u>	<u>(188.113)</u>
Otros flujos de efectivo de las actividades de explotación-		
Cobros de intereses	2.140	16.058
Cobros por impuesto sobre beneficios	39.596	40.630
	<u>41.736</u>	<u>56.688</u>
	<u>(1.437.623)</u>	<u>(39.253)</u>
FLUJOS DE EFECTIVO DE LAS ACTIVIDADES DE INVERSION:		
Pagos por inversiones-		
Deudas con empresas del grupo y asociadas	(97.547)	-
Inmovilizado material (Nota 7)	(71.810)	(99.221)
Combinación de negocios (Nota 4)	-	(28.316)
Otros activos financieros	-	144
	<u>(169.357)</u>	<u>(127.393)</u>
Cobros por desinversiones-		
Inmovilizado material (Nota 7)	81.757	-
	<u>(87.600)</u>	<u>(127.393)</u>
FLUJOS DE EFECTIVO DE LAS ACTIVIDADES DE FINANCIACION:		
Cobros y pagos por instrumentos de patrimonio-		
Subvenciones, donaciones y legados recibidos (Nota 13)	55.802	125.000
Cobros y pagos por instrumentos de pasivo financiero-		
Emisión-		
Deudas con entidades de crédito	1.134	-
Devolución-		
Deudas con entidades de crédito	(256)	(368)
	<u>878</u>	<u>(368)</u>
	<u>56.680</u>	<u>124.632</u>
EFFECTO DE LAS VARIACIONES DE LOS TIPOS DE CAMBIO	<u>-</u>	<u>(1)</u>
AUMENTO (DISMINUCION) NETA DEL EFECTIVO O EQUIVALENTES	<u>(1.468.543)</u>	<u>(42.015)</u>
Efectivo o equivalentes al comienzo del ejercicio	2.419.538	2.461.553
Efectivo o equivalentes al final del ejercicio	950.995	2.419.538

Las Notas 1 a 23 incluidas en la memoria adjunta forman parte integrante del estado de flujos de efectivo correspondiente al ejercicio anual terminado el 31 de diciembre de 2013.






Sociedad Pública de Gestión Ambiental Ihobe, S.A.

Memoria correspondiente al ejercicio anual

Finalizado el 31 de diciembre de 2013

Bilbao, 28 de Marzo de 2014



(1) Actividad de la Sociedad

IHOBE, S.A. es una Sociedad Pública dependiente de la Administración General de la Comunidad Autónoma del País Vasco, que fue creada mediante el Decreto 218/1982, de 8 de noviembre y constituida, mediante escritura pública, en Vitoria-Gasteiz, el 26 de enero de 1983. El 1 de junio de 1983 fue inscrita en el Registro Mercantil.

La Sociedad está adscrita al Departamento de Medio Ambiente y Política Territorial del Gobierno Vasco.

Su objeto social, que fue modificado en el Consejo de Gobierno de 28 de diciembre de 2010 constituido en Junta General de Accionistas, consiste en:

- Bajo las directrices del Departamento competente en materia de medio ambiente, contribuir al desarrollo de la política ambiental actual y futura y la extensión de la cultura de la sostenibilidad en la Comunidad Autónoma del País Vasco, principalmente en materia de cambio climático, biodiversidad, calidad del suelo y del aire, residuos, producción y consumo sostenible y medio ambiente urbano.
- Apoyar al Departamento competente en materia de medio ambiente en el diseño e implantación de las políticas ambientales, así como en las actuaciones en materia de gestión, control y recuperación ambiental.
- Generar y divulgar el conocimiento ambiental, así como fomentar la ecoinnovación en la Comunidad Autónoma del País Vasco.
- Cooperar con las Administraciones Públicas, las empresas y la ciudadanía para la realización de actividades que impulsen los objetivos ambientales de la Comunidad Autónoma del País Vasco.
- Ejecutar las funciones contempladas en el artículo 21.2 del Decreto 259/1998, de 29 de septiembre, por el que se regula la gestión del aceite usado en el ámbito de la Comunidad Autónoma del País Vasco.

- Realizar actuaciones como entidad colaboradora del Departamento competente en materia de medio ambiente, para la gestión de las subvenciones que por dicho Departamento se otorguen, con pleno sometimiento a la normativa en vigor.
- Cualesquiera otras que tengan relacionadas con la protección y mejora del medio ambiente en la Comunidad Autónoma del País Vasco.

Para el cumplimiento de su objeto social, la Sociedad podrá llevar a cabo, entre otras, las siguientes operaciones:

- Participar en el capital social de empresas, tanto de iniciativa pública como privada, previa autorización del Gobierno Vasco y con las condiciones que se determinen en cada caso, cuya actividad esté relacionada con el medio ambiente.
- Establecer acuerdos con empresas o instituciones públicas para el patrocinio de actuaciones propias y de terceros destinadas a la cooperación al desarrollo sostenible, a la comunicación y sensibilización ambiental, a la educación ambiental, y en general a actividades vinculadas a la mejora ambiental.
- Conceder subvenciones con pleno sometimiento a la normativa en vigor.
- Recibir subvenciones y garantías de la Hacienda General del País Vasco y de otras instituciones y entidades públicas de la Comunidad Autónoma del País Vasco, así como del sector público estatal y comunitario.
- Recibir préstamos de entidades financieras públicas y privadas.

El domicilio social se encuentra situado en la calle Alameda de Urquijo nº 36, Bilbao (Bizkaia).

Al 31 de diciembre de 2013 la Sociedad no está obligada, de acuerdo con el contenido del artículo 42 del Código de Comercio, a formular cuentas anuales consolidadas, ni forma unidad de decisión según lo dispuesto en la Norma 13ª de las Normas de Elaboración de Cuentas Anuales con otras sociedades domiciliadas en España.

Las presentes cuentas anuales se presentan en euros, que es la moneda funcional y de presentación de la Sociedad.

(2) Bases de Presentación de las Cuentas Anuales

2.1 *Imagen fiel-*

El marco normativo de información financiera que resulta de aplicación a la Sociedad, es el establecido en:

- a. El Código de Comercio y la restante legislación mercantil.
- b. El Plan General de Contabilidad aprobado por el Real Decreto 1514/2007 y sus modificaciones y adaptaciones.
- c. Las normas de obligado cumplimiento aprobadas por el Instituto de Contabilidad y Auditoría de Cuentas (ICAC) en desarrollo del Plan General de Contabilidad y sus normas complementarias.
- d. El Real Decreto Legislativo 1/2010, de 2 de julio, por el que se aprueba el texto refundido de la Ley de Sociedades de Capital.
- e. El resto de la normativa contable española que resulta de aplicación.

Las cuentas anuales del ejercicio 2013 han sido preparadas a partir de los registros contables de la Sociedad y se presentan de acuerdo con el marco normativo de información financiera que resulta de aplicación y, en particular, con los principios y criterios contables en él contenidos, de forma que muestran la imagen fiel del patrimonio y de la situación financiera de la Sociedad a la fecha de cierre del ejercicio, así como de los resultados de sus operaciones y de sus flujos de efectivo habidos durante el ejercicio.

Dichas cuentas anuales, que han sido formuladas por los Administradores de la Sociedad con fecha 28 de marzo de 2014, se encuentran pendientes de aprobación por la Junta General de Accionistas. No obstante, los Administradores de la Sociedad no esperan que se produzcan modificaciones significativas en el proceso de ratificación. Por su parte, las cuentas anuales del ejercicio 2012 fueron aprobadas por la Junta General de Accionistas de la Sociedad en su reunión ordinaria del 25 de junio de 2013.

2.2 Principios contables–

Para la elaboración de las cuentas anuales del ejercicio 2013 se ha seguido la legislación mercantil vigente, recogida en el Código de Comercio y en el Plan General de Contabilidad aprobado por el Real Decreto 1514/2007, de 16 de noviembre y las modificaciones al mismo introducidas por el Real Decreto 1159/2010, de 17 de septiembre y, especialmente se han seguido las normas de registro y valoración descritas en la Nota 5. No existe ningún principio contable obligatorio que, siendo significativo su efecto, se haya dejado de aplicar en la elaboración de estas cuentas anuales. Asimismo no se han aplicado principios contables no obligatorios.

2.3 Aspectos críticos de la valoración y estimación de la incertidumbre–

En la preparación de las cuentas anuales correspondientes al ejercicio 2013 se han utilizado juicios y estimaciones realizadas por los Administradores de la Sociedad, para cuantificar algunos de los activos, pasivos, ingresos, gastos y compromisos que figuran registrados en ellas. Dichas estimaciones están basadas en la experiencia histórica y en otros factores que se consideran razonables bajo las circunstancias actuales.

No hay supuestos clave acerca del futuro, ni otros datos relevantes sobre la estimación de la incertidumbre en la fecha de cierre del ejercicio, que lleven asociado un riesgo importante que pueda suponer cambios significativos en el valor de los activos y pasivos en el ejercicio siguiente.

No se han producido cambios en estimaciones contables que sean significativos y que afecten al ejercicio actual o que se espere que puedan afectar a los ejercicios futuros.

2.4 Comparación de la información–

Las cuentas anuales presentan a efectos comparativos, con cada una de las partidas del balance, de la cuenta de pérdidas y ganancias, del estado de cambios en el patrimonio neto y del estado de flujos de efectivo, además de las cifras del ejercicio 2013, las correspondientes al ejercicio anterior. Asimismo, la información contenida

en esta memoria referida al ejercicio 2012 se presenta, a efectos comparativos con la información del ejercicio 2013.

2.5 Cambios en criterios contables-

Durante el ejercicio 2013 no se han producido cambios de criterios contables significativos respecto a los criterios aplicados en el ejercicio 2012.

2.6 Corrección de errores-

El importe de la corrección y el concepto realizado al 31 de diciembre de 2012 en el balance y en la cuenta de pérdidas y ganancias del ejercicio anual terminado en dicha fecha es el siguiente:

	<u>Euros</u>
Pasivo-	
Reservas - Otras reservas	(315.006)
Pérdidas y ganancias-	
Otros resultados	<u>315.006</u>
	<u><u>-</u></u>

En el ejercicio 2012, la Sociedad ha corregido el resultado obtenido por la cesión global de la mercantil Hazi Consultoría, registrando un ingreso en la cuenta de pérdidas y ganancias por importe de 315.006 euros (Nota 4).

2.7 Importancia relativa-

Al determinar la información a desglosar en la presente memoria sobre las diferentes partidas de los estados financieros u otros asuntos, la Sociedad, de acuerdo con el Marco Conceptual del Plan General de Contabilidad, ha tenido en cuenta la importancia relativa en relación con las cuentas anuales del ejercicio 2013.

(3) Aplicación de Resultados

La propuesta de aplicación del resultado negativo del ejercicio 2013 formulada por el Órgano de Administración de la Sociedad y que se someterá a la aprobación de la Junta General de Accionistas es la siguiente:

	Euros
A otras reservas	315.006
A resultados negativos de ejercicios anteriores	71.009
	<u>386.015</u>

Por su parte, la distribución del resultado del ejercicio 2012, aprobado por la Junta General de Accionistas el 25 de junio de 2013, consistió en el traspaso de las pérdidas del ejercicio 2012 a "Resultados negativos de ejercicios anteriores".

(4) Combinaciones de Negocios

Con fecha 5 de diciembre de 2012 fue escriturada la Cesión Global Plural de la mercantil Hazi Kontsultoria, S.A. (sociedad participada en un 50% por la Administración General de la Comunidad Autónoma de Euskadi y en un 50% por las tres Diputaciones Forales) en favor de IHOBE, S.A. y la Fundación Hazi Fundazioa (en adelante, la Fundación) siendo presentada dicha escritura para su correspondiente inscripción en el Registro Mercantil el 11 de diciembre de 2012 (fecha considerada de adquisición a efectos contables). Con fecha 16 de enero de 2013 ha sido inscrita en el mencionado Registro Mercantil la citada operación. La finalidad de la misma era integrar la unidad económica relativa a la biodiversidad de Hazi Kontsultoria, S.A. en IHOBE, S.A. y el resto de su actividad, en particular la unidad económica de consultoría, en la Fundación.

La cesión de cada unidad económica conllevó la cesión de todos los activos, pasivos, derechos, obligaciones y actividades vinculados a las mismas, con transmisión en bloque y por sucesión universal de todo el patrimonio de Hazi Kontsultoria, S.A. a IHOBE, S.A. y a la Fundación, a cambio de una contraprestación, equivalente al valor real del activo y pasivo de la sociedad cedente, por importe de 270.455 euros, de los cuales a IHOBE, S.A. le correspondía un importe de 28.316 euros. La Sociedad

cedente queda extinguida, dado que la contraprestación es recibida total y directamente por los accionistas de Hazi Kontsultoria, S.A.

IHOBE, S.A. se subrogó en la totalidad de los derechos y obligaciones de Hazi Kontsultoria, S.A. vinculados a la unidad económica relativa a la biodiversidad, que incluía además de los activos y pasivos que constan en el balance, la totalidad de los medios personales y materiales y la actividad adscrita a dicha unidad económica.

Designación y valoración de los elementos de activo y pasivo cedidos correspondientes a IHOBE, S.A.-

<u>ACTIVO</u>	<u>Euros</u>	<u>PATRIMONIO NETO Y PASIVO</u>	<u>Euros</u>
ACTIVO CORRIENTE:		PASIVO CORRIENTE:	
Deudores comerciales y otras cuentas a cobrar-		Acreedores comerciales y otras cuentas a pagar-	
Clientes por ventas y prestaciones de servicios	565.270	Acreedores varios	80.248
Personal	3.625	Anticipos de clientes	145.325
	<u>568.895</u>		<u>225.573</u>
TOTAL ACTIVO	<u>568.895</u>	TOTAL PASIVO	<u>225.573</u>

El coste de la Cesión Global Plural descrita anteriormente ascendía a 28.316 euros, que es menor que el valor de los activos identificados adquiridos menos el de los pasivos asumidos, por lo que dicha diferencia, cuya cuantía ascendía a 315.006 euros, fue registrada con abono al epígrafe "Reservas - Otras reservas" del Patrimonio neto al 31 de diciembre de 2012. En las cuentas anuales correspondientes al ejercicio 2013, la Sociedad ha corregido el registro contable realizado en el ejercicio 2012 con abono al epígrafe "Otros resultados" de la cuenta de pérdidas y ganancias de dicho ejercicio.

Con fecha 10 de julio de 2013, IHOBE, S.A. y Fundación Hazi Fundazioa alcanzaron un acuerdo para la transmisión gratuita de los medios materiales y personales que integraban la unidad económica de biodiversidad cedida a IHOBE, S.A. el 5 de diciembre de 2012, que hasta la fecha del acuerdo había continuado con su actividad de un modo singularizado respecto a otras áreas de actividad de IHOBE, S.A. Dicho acuerdo fue aprobado por las Juntas Generales de las mencionadas Entidades.

Como consecuencia del cambio producido en el Gobierno Vasco a través del Decreto 20/2012, de 15 de diciembre, de creación, supresión y modificación de los

Departamentos de la Administración de la Comunidad Autónoma del País Vasco y de determinación de funciones y áreas de actuación de los mismos, IHOBE, S.A. y Fundación Hazi Fundazioa han pasado de encontrarse adscritas al mismo Departamento a vincularse a dos Departamentos diferentes. Por este motivo, se ha intentado adaptar las funciones de ambas sociedades al nuevo modelo de la Administración Pública.

El coste de la transmisión gratuita anteriormente descrita ha ascendido a 341.539 euros, que ha sido registrada con cargo al epígrafe "Otros resultados" de la cuenta de pérdidas y ganancias adjunta (Nota 19).

(5) Normas de Registro y Valoración

Las principales normas de valoración y principios de contabilidad aplicados en la preparación de las cuentas anuales del ejercicio 2013 son los que se describen a continuación:

a) *Inmovilizado intangible-*

Como norma general, el inmovilizado intangible se valora inicialmente por su precio de adquisición o coste de producción. Posteriormente, se valora a su valor de coste minorado por la correspondiente amortización acumulada, calculada en función de su vida útil y, en su caso, por el importe acumulado de las correcciones valorativas por deterioro reconocidas.

La Sociedad revisa el valor residual, la vida útil y el método de amortización de los inmovilizados intangibles al cierre de cada ejercicio. Las eventuales modificaciones en los criterios inicialmente establecidos se reconocen como un cambio de estimación.

Los criterios para el reconocimiento de las pérdidas por deterioro de estos activos, y, en su caso, de las recuperaciones de las pérdidas por deterioro registradas en ejercicios anteriores, se describen en la Nota 5.c.

Aplicaciones informáticas–

Se registran en esta partida los importes satisfechos por la propiedad o por el derecho al uso de programas informáticos, tanto de los adquiridos a terceros como de los elaborados por la propia empresa, incluidos los gastos de desarrollo de las páginas web, siempre que esté prevista su utilización durante varios ejercicios, y se presentan netos de su correspondiente amortización acumulada, calculada según el método lineal sobre un período de cinco años y, en su caso, de las correcciones valorativas por deterioro reconocidas.

Los gastos de mantenimiento de estas aplicaciones informáticas se imputan directamente como gastos del ejercicio.

Otro inmovilizado intangible–

Los derechos de uso sobre el edificio situado en la calle Alameda de Urquijo, 36 (Bilbao), que es propiedad del Gobierno Vasco y en el que se ubican las oficinas de la Sociedad sin contraprestación alguna, figuran registrados a su valor venal proporcionalmente a la superficie de ocupación del mismo que tiene la misma, y se amortizan linealmente en un periodo de cincuenta años.

Por su parte, los derechos de uso sin contraprestación alguna sobre el inmueble de “Torre Madariaga” en Busturia (Bizkaia), propiedad del Gobierno Vasco y en el que se ubica el Centro de Biodiversidad de Euskadi, figuran registrados a su valor de coste, considerándose este equivalente a su valor venal, y se amortizan linealmente en un periodo de cincuenta años.

El cargo a la cuenta de pérdidas y ganancias del ejercicio 2013 por el concepto de amortización del inmovilizado intangible ascendió a 280.471 euros (Nota 6).

b) Inmovilizaciones materiales–

Los bienes comprendidos en el inmovilizado material son valorados inicialmente por su precio de adquisición o su coste de producción, y posteriormente se valoran a su valor de coste neto de su correspondiente amortización acumulada y de las eventuales pérdidas por deterioro que hayan experimentado.



Los costes de renovación, ampliación o mejora de los bienes de inmovilizado material son incorporados al activo como mayor valor del bien en la medida en que supongan un aumento de su capacidad, productividad, o alargamiento de su vida útil, con el consiguiente retiro contable de los elementos sustituidos o renovados.

Los gastos de mantenimiento, conservación y reparación que no mejoran la utilización ni prolongan la vida útil de los activos, se imputan a resultados, siguiendo el principio del devengo, como coste del ejercicio en que se incurren.

La Sociedad amortiza su inmovilizado material siguiendo el método lineal, en función de los años de vida útil estimada de los diferentes elementos que componen su inmovilizado, de acuerdo con el siguiente detalle:

	<u>Porcentaje</u>
Construcciones	5%
Instalaciones técnicas	10%
Otras instalaciones	10%
Mobiliario	10%
Otro inmovilizado material	10%-25%

La Sociedad revisa el valor residual, la vida útil y el método de amortización del inmovilizado material al cierre de cada ejercicio. Las modificaciones en los criterios inicialmente establecidos se reconocen, en su caso, como un cambio de estimación.

El cargo a la cuenta de pérdidas y ganancias del ejercicio 2013 por el concepto de amortización del inmovilizado material ascendió a 235.883 euros (Nota 7).

El beneficio o pérdida resultante de la enajenación o el retiro de un activo se calcula como la diferencia entre el precio de la venta y el importe en libros del activo, y se reconoce en la cuenta de resultados.

Los Administradores de la Sociedad consideran que el valor contable de los activos no supera el valor recuperable de los mismos, calculando éste en base a lo explicado en la Nota 5.c.

Los criterios para el reconocimiento de las pérdidas por deterioro de estos activos y, en su caso, de las recuperaciones de las pérdidas por deterioro registradas en

ejercicios anteriores, se describen en la Nota 5.c.

c) *Deterioro de valor de inmovilizado intangible y material-*

De acuerdo con la Orden EHA/733/2010, de 25 de marzo, por la que se aprueban aspectos contables de empresas públicas que operan en determinadas circunstancias, los elementos que forman el inmovilizado de la Sociedad tienen la consideración de activos no generadores de flujos de efectivo, dado que se poseen con una finalidad distinta a la de generar un rendimiento comercial, como pueden ser los flujos económicos sociales que generan dichos activos y que benefician a la colectividad, es decir, su beneficio social o potencial de servicio.

De acuerdo con las disposiciones de dicha Orden, la Sociedad evalúa al menos al cierre de cada ejercicio si existen indicios de deterioro de valor de su inmovilizado intangible y material, que reduzcan el valor recuperable de dichos activos a un importe inferior al de su valor en libros. Si existe cualquier indicio, se estima el valor recuperable del activo con el objeto de determinar el alcance de la eventual pérdida por deterioro de valor. A estos efectos, se entiende por importe recuperable el mayor importe entre su valor razonable menos los costes de venta y su valor en uso. Salvo mejor evidencia, el valor en uso de un activo no generador de efectivo o unidad de explotación o servicio, se determina por referencia a su coste de reposición depreciado.

La evaluación de la existencia de deterioro de los activos no generadores de flujos de efectivo se efectúa para cada activo individualmente considerado. No obstante, cuando la identificación del potencial de servicio de un activo individualmente considerado no es evidente, la Sociedad determina el importe recuperable de la unidad de explotación o servicio a la que pertenece.

Los Administradores de la Sociedad consideran que el valor contable de su inmovilizado intangible y material no supera el valor recuperable de los mismos, por lo que, en el ejercicio 2013 la Sociedad no ha registrado pérdidas por deterioro de su inmovilizado.

d) *Arrendamientos-*

Los arrendamientos se clasifican como arrendamientos financieros siempre que las



condiciones de los mismos se deduzca que se transfieren al arrendatario sustancialmente los riesgos y beneficios inherentes a la propiedad del activo objeto del contrato. Los demás arrendamientos se clasifican como arrendamientos operativos.

Los gastos derivados de los acuerdos de arrendamiento operativo se cargan a la cuenta de pérdidas y ganancias en el ejercicio en que se devengan.

e) Instrumentos financieros--

Un instrumento financiero es un contrato que da lugar a un activo financiero en una empresa y, simultáneamente, a un pasivo financiero o a un instrumento de patrimonio en otra empresa.

Los instrumentos financieros se clasifican en el momento de su reconocimiento inicial como un activo financiero, un pasivo financiero o un instrumento de patrimonio propio, de conformidad con el fondo económico del acuerdo contractual y con las definiciones de activo financiero, pasivo financiero o de instrumento de patrimonio.

A efectos de su valoración, los instrumentos financieros se clasifican en las categorías de préstamos y partidas a cobrar, activos y pasivos financieros mantenidos para negociar, otros activos y pasivos financieros a valor razonable con cambios en la cuenta de pérdidas y ganancias, inversiones mantenidas hasta el vencimiento, activos financieros disponibles para la venta, y débitos y cuentas a pagar. La clasificación en las categorías anteriores se efectúa atendiendo a las características del instrumento y a las intenciones de la Dirección en el momento de su reconocimiento inicial.

Los instrumentos financieros se reconocen cuando la Sociedad se convierte en una parte obligada del contrato o negocio jurídico conforme a las disposiciones del mismo.

Activos financieros

Clasificación y valoración-

Los activos financieros que posee la Sociedad se corresponden con las siguientes categorías:

Préstamos y partidas a cobrar:

Corresponden a activos financieros originados en la venta de bienes o en la prestación de servicios por operaciones de tráfico de la empresa (créditos por operaciones comerciales), o los que no teniendo un origen comercial, no son instrumentos de patrimonio ni derivados y cuyos cobros son de cuantía determinada o determinable y no se negocian en un mercado activo (créditos por operaciones no comerciales).

Estos activos financieros se registran inicialmente por su valor razonable que corresponde, salvo evidencia en contrario, al precio de la transacción, que equivale al valor razonable de la contraprestación entregada más los costes de la transacción que sean directamente atribuibles. Posteriormente estos activos se valoran por su coste amortizado. Los intereses devengados se contabilizan en la cuenta de pérdidas y ganancias aplicando el método del tipo de interés efectivo.

No obstante, los créditos por operaciones comerciales con vencimiento no superior a un año y que no tengan un tipo de interés contractual, cuyo importe se espera recibir en el corto plazo, se valoran por su valor nominal cuando el efecto de no actualizar los flujos de efectivo no es significativo.

La Sociedad sigue el criterio de efectuar, al menos al cierre del ejercicio, las correcciones valorativas necesarias siempre que existe evidencia objetiva de que el valor de un crédito se ha deteriorado como resultado de uno o más eventos que hayan ocurrido después de su reconocimiento inicial y que ocasionen una reducción o retraso en los flujos de efectivo estimados futuros, que pueden venir motivados por la insolvencia del deudor. En tal caso, el importe de la pérdida por deterioro del valor es la diferencia entre el valor en libros del activo financiero y el valor actual de los flujos de efectivo futuros estimados, descontados al tipo de interés efectivo calculado en el momento de su reconocimiento inicial.

Las correcciones valorativas por deterioro, así como su reversión cuando el importe de la pérdida disminuye como consecuencia de un evento posterior se reconocen como un gasto o un ingreso en la cuenta de pérdidas y ganancias. La reversión del deterioro tiene como límite el valor en libros que hubieran tenido los activos, si no se hubiera registrado la pérdida por deterioro de valor.

Baja de activos financieros-

La Sociedad da de baja los activos financieros cuando expiran o se han cedido los derechos sobre los flujos de efectivo del correspondiente activo financiero y se han transferido sustancialmente los riesgos y beneficios inherentes a su propiedad.

Cuando el activo financiero se da de baja la diferencia entre la contraprestación recibida neta de los costes de transacción atribuibles y el valor en libros del activo, más cualquier importe acumulado que se haya reconocido directamente en el patrimonio neto, determina la ganancia o pérdida surgida al dar de baja dicho activo, que forma parte del resultado del ejercicio en que ésta se produce.

Por el contrario, la Sociedad no da de baja los activos financieros, y reconoce un pasivo financiero por un importe igual a la contraprestación recibida, en las cesiones de activos financieros en las que se retenga sustancialmente los riesgos y beneficios inherentes a su propiedad.

Pasivos financieros

Son pasivos financieros aquellos débitos y partidas a pagar de la Sociedad que se han originado en la compra de bienes y servicios por operaciones de tráfico de la empresa (débitos por operaciones comerciales), o también aquellos que sin tener un origen comercial, no pueden ser considerados como instrumentos financieros derivados (débitos por operaciones no comerciales).

Los débitos y partidas a pagar se valoran inicialmente por su valor razonable que corresponde, salvo evidencia en contrario, al precio de la transacción, que equivale al valor razonable de la contraprestación recibida ajustado por los costes de la transacción que le sean directamente atribuibles. Posteriormente estos activos se valoran por su coste amortizado. Los intereses devengados se contabilizan en la cuenta de pérdidas y ganancias aplicando el método del tipo de interés efectivo.

No obstante, los débitos por operaciones comerciales con vencimiento no superior a un año y que no tengan un tipo de interés contractual, (así como los desembolsos exigidos por terceros sobre participaciones) cuyo importe se espera pagar en el corto plazo, se valoran por su valor nominal cuando el efecto de no actualizar los flujos de efectivo no es significativo.

La Sociedad da de baja los pasivos financieros cuando se extinguen las obligaciones que los han generado. La Sociedad reconoce la diferencia entre el valor en libros del pasivo financiero o de la parte del mismo que se da de baja y la contraprestación pagada, con cargo o abono a la cuenta de pérdidas y ganancias en que tenga lugar.

Fianzas entregadas

Los depósitos o fianzas constituidas en garantía de determinadas obligaciones, se valoran por el importe efectivamente satisfecho, que no difiere significativamente de su valor razonable.

Valor razonable

El valor razonable es el importe por el que puede ser intercambiado un activo o liquidado un pasivo, entre partes interesadas y debidamente informadas, que realicen una transacción en condiciones de independencia mutua.

Con carácter general, en la valoración de instrumentos financieros valorados a valor razonable, la Sociedad calcula éste por referencia a un valor fiable de mercado, constituyendo el precio cotizado en un mercado activo la mejor referencia de dicho valor razonable. Para aquellos instrumentos respecto de los cuales no exista un mercado activo, el valor razonable se obtiene, en su caso, mediante la aplicación de modelos y técnicas de valoración.

Se asume que el valor en libros de los créditos y débitos por operaciones comerciales se aproxima a su valor razonable.

f) Efectivo y otros activos líquidos equivalentes–

El efectivo y otros activos líquidos equivalentes incluyen el efectivo en caja y los depósitos bancarios a la vista en entidades de crédito.

g) Impuesto sobre beneficios–

El gasto o ingreso por impuesto sobre beneficios comprende la parte relativa al gasto o ingreso por el impuesto corriente y la parte correspondiente al gasto o ingreso por impuesto diferido.

El impuesto corriente es la cantidad que la Sociedad satisface como consecuencia de las liquidaciones fiscales del impuesto sobre el beneficio relativas a un ejercicio. Las deducciones y otras ventajas fiscales en la cuota del impuesto, excluidas las retenciones y pagos a cuenta, así como, en su caso, las pérdidas fiscales compensables de ejercicios anteriores y aplicadas efectivamente en éste, dan lugar a un menor importe del impuesto corriente. Los activos o pasivos por impuesto sobre beneficios corriente, se valoran por las cantidades que se espera pagar o recuperar de las autoridades fiscales, utilizando la normativa y tipos impositivos vigentes o aprobados y pendientes de publicación en la fecha de cierre del ejercicio.

El Impuesto sobre Sociedades para el ejercicio 2013 se ha liquidado según la Norma Foral, 3/1996, de 26 de junio, del Impuesto sobre Sociedades.

h) Ingresos y gastos–

Los ingresos y gastos se imputan en función del criterio de devengo, es decir, cuando se produce la corriente real de bienes y servicios que los mismos representan, con independencia del momento en que se produzca la corriente monetaria o financiera derivada de ellos. Dichos ingresos se valoran por el valor razonable de la contraprestación a recibir y representan los importes a cobrar por los bienes entregados y los servicios prestados en el marco ordinario de la actividad, menos descuentos, devoluciones, impuesto sobre el valor añadido y otros impuestos relacionados con las ventas.

El reconocimiento de los ingresos por ventas se produce en el momento en que se

han transferido al comprador los riesgos y beneficios significativos inherentes a la propiedad del bien vendido, no manteniendo la gestión corriente sobre dicho bien, ni reteniendo el control efectivo sobre el mismo.

i) Provisiones-

Los Administradores de la Sociedad en la formulación de las cuentas anuales diferencian entre:

- Provisiones: saldos acreedores que cubren obligaciones actuales, ya sean legales, contractuales, implícitas o tácitas, derivadas de sucesos pasados, cuya cancelación es probable que origine una salida de recursos, pero que resultan indeterminados en cuanto a su importe y/o momento de cancelación.
- Contingencias: obligaciones posibles surgidas como consecuencia de sucesos pasados, cuya materialización futura está condicionada a que ocurra, o no, uno o más eventos futuros independientes de la voluntad de la Sociedad.

Las cuentas anuales recogen todas las provisiones con respecto a las cuales se estima que la probabilidad de que se tenga que atender la obligación es mayor que de lo contrario y que se pueda realizar una estimación razonable del importe de las mismas. Su dotación se efectúa al nacimiento de la responsabilidad o de la obligación con cargo al epígrafe de la cuenta de pérdidas y ganancias que corresponda según la naturaleza de la obligación.

Las contingencias no se reconocen en las cuentas anuales, sino que se informa sobre los mismos en las notas de la memoria, en la medida en que no sean considerados como remotos.

Las provisiones se valoran por el valor actual de la mejor estimación posible del importe necesario para cancelar o transferir la obligación, teniendo en cuenta la información disponible sobre el suceso y sus consecuencias, y registrándose los ajustes que surjan por la actualización de dichas provisiones como un gasto financiero conforme se va devengando. No obstante, tratándose de provisiones con vencimiento inferior o igual a un año, y el efecto financiero no es significativo, no se lleva a cabo ningún tipo de descuento.

Las provisiones revierten en resultados cuando es menor la posibilidad de ocurrencia de que exista una salida de recursos para cancelar tal obligación que de lo contrario.

j) Pasivos por retribuciones a largo plazo al personal–

La Sociedad tiene asumido con sus empleados el compromiso de realizar una aportación definida para la contingencia de jubilación, incapacidad permanente, fallecimiento o desempleo de larga duración consistente en un porcentaje sobre su salario, a la Entidad de Previsión Social Voluntaria Itzarri–E.P.S.V., que para los ejercicios 2013 y 2012 está suspendida (Nota 14).

k) Indemnizaciones por despido–

De acuerdo con la legislación vigente, la Sociedad está obligada al pago de indemnizaciones a aquellos empleados con los que, bajo determinadas condiciones, rescinda sus relaciones laborales. Por tanto, las indemnizaciones por despido susceptibles de cuantificación razonable se registran como gasto en el ejercicio en el que se adopta la decisión del despido. En las cuentas anuales adjuntas, salvo por lo mencionado en la Nota 14, no se ha registrado provisión alguna por este concepto, ya que no están previstas situaciones de esta naturaleza.

l) Elementos patrimoniales de naturaleza medioambiental–

Se consideran activos de naturaleza medioambiental los bienes que son utilizados de forma duradera en la actividad de la Sociedad, cuya finalidad principal es la minimización del impacto medioambiental y la protección y mejora del medioambiente, incluyendo la reducción o eliminación de la contaminación futura.

La Sociedad realiza operaciones cuyo propósito principal es prevenir, reducir o reparar el daño que como resultado de sus actividades pueda producir sobre el medio ambiente. Los gastos incurridos para estos fines se reconocen como “Otros gastos de explotación” en el ejercicio en el que se incurren.

Los elementos del inmovilizado material adquiridos con el objeto de ser utilizados de forma duradera en su actividad y cuya finalidad principal es la minimización del

impacto medioambiental y la protección y mejora del medio ambiente, incluyendo la reducción o eliminación de la contaminación futura de las operaciones de la Sociedad, se reconocen como activos mediante la aplicación de criterios de valoración, presentación y desglose consistentes con los que se mencionan en el apartado 4.b "Inmovilizaciones Materiales".

m) Subvenciones, donaciones y legados-

Las subvenciones, donaciones y legados no reintegrables se contabilizan, con carácter general, como ingresos reconocidos directamente en patrimonio neto cuando se obtiene, en su caso, la concesión oficial de las mismas y se han cumplido las condiciones para su concesión o no existen dudas razonables sobre la recepción de las mismas, y se reconocen en la cuenta de pérdidas y ganancias como ingresos de forma correlacionada con los gastos derivados de las mismas. Las subvenciones de capital se imputan al resultado del ejercicio en proporción a la amortización correspondiente a los activos financiados con las mismas o en su caso, cuando se produzca la enajenación, baja o corrección valorativa por deterioro de los mismos.

Las subvenciones, donaciones y legados de carácter monetario se valoran por el valor razonable del importe concedido.

La imputación a resultados de las subvenciones, donaciones y legados no reintegrables se realiza atendiendo a su finalidad.

Las subvenciones oficiales recibidas para financiar gastos, se consideran ingresos del ejercicio y se presentan en el epígrafe "Otros ingresos de explotación" de la cuenta de pérdidas y ganancias. Al cierre del ejercicio, las cantidades que pudieran resultar excedentarias, por aplicación del artículo 21 del Decreto Legislativo 1/1994 sobre Régimen Presupuestario de Euskadi, se contabilizan como un menor ingreso, registrándose en el pasivo los importes a reintegrar al Accionista Único (Nota 17).

n) Combinaciones de negocios-

Las combinaciones de negocios, entendidas como aquellas operaciones en las que la Sociedad adquiere el control de uno o varios negocios, se registran por el método de adquisición, que supone contabilizar, en la fecha de adquisición, los activos



adquiridos y los pasivos asumidos por su valor razonable, siempre y cuando éste pueda ser medido con fiabilidad. La diferencia entre el coste de la combinación de negocios y el valor de dichos activos y pasivos, se registra como fondo de comercio, en el caso en que sea positiva, o como reservas, en el caso en que sea negativa.

o) Transacciones con partes vinculadas-

En la preparación de las cuentas anuales del ejercicio 2013 se han considerado partes vinculadas a la Sociedad, adicionalmente a las empresas del grupo, asociadas y multigrupo, a las personas físicas que posean directa o indirectamente alguna participación en los derechos de voto de la Sociedad, o en su dominante, de manera que le permita ejercer sobre una u otra una influencia significativa, así como sus familiares próximos, al personal clave de la Sociedad o de su dominante (personas físicas con autoridad y responsabilidad sobre la planificación, dirección y control de las actividades de la empresa, ya sea directa o indirectamente), entre la que se incluyen los Administradores y los Directivos, junto a sus familiares próximos, así como a las entidades sobre las que las personas mencionadas anteriormente puedan ejercer una influencia significativa.

Asimismo tienen la consideración de parte vinculada las empresas que compartan algún consejero o directivo con la Sociedad, salvo cuando éste no ejerza una influencia significativa en las políticas financiera y de explotación de ambas, y los familiares próximos del representante persona física del Administrador, persona jurídica, de la Sociedad.

En la preparación de las cuentas anuales del ejercicio 2013, se han considerado como empresas del grupo, además de al Gobierno Vasco (accionista único de la Sociedad), a las entidades públicas y privadas pertenecientes a su ámbito de influencia (Nota 17).

p) Clasificación de activos y pasivos entre corriente y no corriente-

En el balance adjunto, los saldos se clasifican en no corrientes y corrientes. Los corrientes comprenden aquellos saldos que la Sociedad espera vender, consumir, desembolsar o realizar en el transcurso del ciclo normal de explotación. Aquellos otros que no correspondan con esta clasificación se consideran no corrientes.

(6) Inmovilizado Intangible

Los movimientos habidos en las diferentes cuentas que componen este epígrafe de los balances adjuntos en los ejercicios 2013 y 2012 han sido los siguientes:

Ejercicio 2013:

Ejercicio 2013:	Euros			
	Saldo al 31.12.2012	Adiciones o Dotaciones	Retiros	Saldo al 31.12.2013
COSTE:				
Aplicaciones informáticas	372.575	-	(5.183)	367.392
Otro inmovilizado intangible	13.993.634	-	-	13.993.634
	14.366.209	-	(5.183)	14.361.026
AMORTIZACION ACUMULADA:				
Aplicaciones informáticas	(371.384)	(598)	5.183	(366.799)
Otro inmovilizado intangible	(1.296.489)	(279.873)	-	(1.576.362)
	(1.667.873)	(280.471)	5.183	(1.943.161)
INMOVILIZADO INTANGIBLE, NETO:				
Aplicaciones informáticas	1.191	(598)	-	593
Otro inmovilizado intangible	12.697.145	(279.873)	-	12.417.272
	12.698.336	(280.471)	-	12.417.865



Ejercicio 2012:

	Euros		
	Saldo al 31.12.2011	Adiciones o Dotaciones	Saldo al 31.12.2012
COSTE:			
Aplicaciones informáticas	372.575	-	372.575
Otro inmovilizado intangible	13.437.905	555.729	13.993.634
	<u>13.810.480</u>	<u>555.729</u>	<u>14.366.209</u>
AMORTIZACION ACUMULADA:			
Aplicaciones informáticas	(355.971)	(15.413)	(371.384)
Otro inmovilizado intangible	(1.024.026)	(272.463)	(1.296.489)
	<u>(1.379.997)</u>	<u>(287.876)</u>	<u>(1.667.873)</u>
INMOVILIZADO INTANGIBLE, NETO:			
Aplicaciones informáticas	16.604	(15.413)	1.191
Otro inmovilizado intangible	12.413.879	283.266	12.697.145
	<u>12.430.483</u>	<u>267.853</u>	<u>12.698.336</u>

El epígrafe "Inmovilizado intangible - Otro inmovilizado intangible" del balance adjunto recoge el valor de los derechos de uso sobre dos edificios cedidos a la Sociedad sin contraprestación alguna, figurando la contrapartida a los mismos en el epígrafe "Subvenciones, donaciones y legados recibidos" (Nota 13). Tanto los derechos de uso como las subvenciones se imputan a resultados durante el plazo de sus vidas útiles, estimadas en 50 años.

Desde el mes de septiembre de 2007, la Sociedad tiene asignado, el 14,3% de la superficie de un edificio situado en la calle Alameda Urquijo, 36 (Bilbao), y cuyo coste de construcción al 31 de diciembre de 2007, según certificación de la Jefa del Servicio de contabilidad del Departamento de Hacienda y Administración Pública del País Vasco de fecha 21 de enero de 2008, ascendía a 19.229.374 euros. Dado que se trataba de un edificio de nueva construcción, dicho coste se asimiló al valor venal del mismo. Adicionalmente, en el mes de septiembre de 2012, el Gobierno Vasco le asignó a la Sociedad un espacio adicional equivalente a un 2,89% de la superficie del mismo edificio, cuyo coste, asimilable al valor venal del edificio, fue registrado como mayor valor del epígrafe "Otro inmovilizado intangible".

Asimismo, desde el mes de mayo de 2008, la Sociedad también tiene asignado el uso, administración y conservación del inmueble denominado "Centro de Biodiversidad de Euskadi" situado en Busturia (Bizkaia), manteniendo su afección al servicio público medioambiental y cuyo coste de construcción y de rehabilitación

ascendió a 10.688.105 euros, correspondientes a una obra realizada por el Gobierno Vasco, el Ayuntamiento de Busturia y la Diputación Foral de Bizkaia.

Al 31 de diciembre de 2013, existían elementos de inmovilizado intangible correspondientes a aplicaciones informáticas, en estado de uso continuado, que se encontraban totalmente amortizados por importe de 364.403 euros de coste bruto (369.586 euros al 31 de diciembre de 2012).

(7) Inmovilizaciones Materiales

El movimiento habido durante los ejercicios 2013 y 2012 en las diferentes cuentas del inmovilizado material y de sus correspondientes amortizaciones ha sido el siguiente:

Ejercicio 2013:

	Euros			
	Saldo al 31.12.2012	Adiciones o Dotaciones	Retiros	Saldo al 31.12.2013
COSTE:				
Terrenos y construcciones-				
Terrenos	1.094.603	-	-	1.094.603
Construcciones	1.888.414	-	-	1.888.414
	2.983.017	-	-	2.983.017
Instalaciones técnicas y otro inmovilizado material-				
Instalaciones técnicas	2.941.786	-	(23.985)	2.917.801
Otras instalaciones	196.727	-	(19.416)	177.311
Mobiliario	542.098	-	(39.282)	502.816
Equipos para procesos de información	431.701	-	(4.792)	426.909
Elementos de transporte	32.976	-	-	32.976
Otro inmovilizado material	512.890	-	(342.188)	170.702
	4.658.178	-	(429.663)	4.228.515
Inmovilizado en curso y anticipos	-	55.802	-	55.802
	7.641.195	55.802	(429.663)	7.267.334
AMORTIZACIONES:				
Construcciones	(1.550.207)	(94.420)	-	(1.644.627)
Instalaciones técnicas y otro inmovilizado material-				
Instalaciones técnicas	(2.933.706)	(898)	23.985	(2.910.619)
Otras instalaciones	(90.900)	(16.880)	19.416	(88.364)
Mobiliario	(281.713)	(45.879)	36.296	(291.296)
Equipos para procesos de información	(312.891)	(47.181)	4.699	(355.373)
Elementos de transporte	(32.976)	-	-	(32.976)
Otro inmovilizado material	(323.314)	(30.625)	261.745	(92.194)
	(3.975.500)	(141.463)	346.141	(3.770.822)
	(5.525.707)	(235.883)	346.141	(5.415.449)
INMOVILIZADO MATERIAL, NETO:				
Terrenos y construcciones-				
Terrenos	1.094.603	-	-	1.094.603
Construcciones	338.207	(94.420)	-	243.787
	1.432.810	(94.420)	-	1.338.390
Instalaciones técnicas y otro inmovilizado material-				
Instalaciones técnicas	8.080	(898)	-	7.182
Otras instalaciones	105.827	(16.880)	-	88.947
Mobiliario	260.385	(45.879)	(2.986)	211.520
Equipos para procesos de información	118.810	(47.181)	(93)	71.536
Elementos de transporte	-	-	-	-
Otro inmovilizado material	189.576	(30.625)	(80.443)	78.508
	682.678	(141.463)	(83.522)	457.693
Inmovilizado en curso y anticipos	-	55.802	-	55.802
	2.115.488	(180.081)	(83.522)	1.851.885



Ejercicio 2012:

	Euros			
	Saldo al 31.12.2011	Adiciones o Dotaciones	Retiros	Saldo al 31.12.2012
COSTE:				
Terrenos y construcciones-				
Terrenos	1.094.603	-	-	1.094.603
Construcciones	1.888.414	-	-	1.888.414
	2.983.017	-	-	2.983.017
Instalaciones técnicas y otro inmovilizado material-				
Instalaciones técnicas	2.941.786	-	-	2.941.786
Otras instalaciones	241.665	4.670	(62.785)	196.727
Mobiliario	530.550	25.016	(38.805)	542.098
Equipos para procesos de información	395.029	75.422	(38.750)	431.701
Elementos de transporte	32.976	-	-	32.976
Otro inmovilizado material	512.890	-	-	512.890
	4.654.896	105.108	(140.340)	4.658.178
Inmovilizado en curso y anticipos	28.717	30.397	(20.600)	-
	7.666.630	135.505	(160.940)	7.641.195
AMORTIZACIONES:				
Construcciones	(1.455.787)	(94.420)	-	(1.550.207)
Instalaciones técnicas y otro inmovilizado material-				
Instalaciones técnicas	(2.932.808)	(898)	-	(2.933.706)
Otras instalaciones	(103.943)	(23.010)	36.053	(90.900)
Mobiliario	(265.238)	(46.427)	29.952	(281.713)
Equipos para procesos de información	(286.752)	(64.889)	38.750	(312.891)
Elementos de transporte	(32.976)	-	-	(32.976)
Otro inmovilizado material	(287.047)	(36.267)	-	(323.314)
	(3.908.764)	(171.491)	104.755	(3.975.500)
	(5.364.551)	(265.911)	104.755	(5.525.707)
INMOVILIZADO MATERIAL, NETO:				
Terrenos y construcciones-				
Terrenos	1.094.603	-	-	1.094.603
Construcciones	432.627	(94.420)	-	338.207
	1.527.230	(94.420)	-	1.432.810
Instalaciones técnicas y otro inmovilizado material-				
Instalaciones técnicas	8.978	(898)	-	8.080
Otras instalaciones	137.722	(18.340)	(26.732)	105.827
Mobiliario	265.312	(21.411)	(8.853)	260.385
Equipos para procesos de información	108.277	10.533	-	118.810
Elementos de transporte	-	-	-	-
Otro inmovilizado material	225.843	(36.267)	-	189.576
	746.132	(66.383)	(35.585)	682.678
Inmovilizado en curso y anticipos	28.717	30.397	(20.600)	-
	2.302.079	(130.406)	(56.185)	2.115.488



Las subvenciones, donaciones y legados recibidos del Gobierno Vasco durante el ejercicio 2013 y anteriores para financiar las adquisiciones de inmovilizado, son las siguientes (Nota 13):

Descripción de subvención, donación o legado	Ejercicios	Euros	
		Valor de la Inversión	Valor de la Subvención
CAR de Zamudio	1996	5.562.436	1.297.433
Inversiones de inmovilizado 2006	2006	273.601	273.601
Inversiones de inmovilizado 2007	2007	182.310	182.310
Inversiones de inmovilizado 2008	2008	470.000	470.000
Inversiones de inmovilizado 2009	2009	178.394	178.394
Inversiones de inmovilizado 2010	2010	171.647	171.647
Inversiones de inmovilizado 2011	2011	75.282	75.282
Inversiones de inmovilizado 2012	2012	135.505	135.505
Inversiones de inmovilizado 2013	2013	55.802	55.802
		<u>7.104.977</u>	<u>2.839.974</u>

Durante el ejercicio 2013, la Sociedad recibió una subvención de capital de la Comunidad Autónoma del País Vasco destinada a la financiación de las inversiones realizadas en el ejercicio por un importe total de 55.802 euros, que se ha deducido de la deuda pendiente de pago por el exceso recibido en ejercicios anteriores. Por su parte, la subvención de capital recibida de la Comunidad Autónoma del País Vasco durante el ejercicio 2012 y destinada a la financiación de las inversiones realizadas en el mencionado ejercicio ascendió a un importe total de 135.505 euros, de los que se cobraron 125.000 euros, deduciéndose de la deuda pendiente de pago por el exceso recibido en el ejercicio anterior el importe restante por importe de 10.505 euros.

Las inversiones en el Centro Avanzado de Reciclaje de Zamudio (CAR) por un importe acumulado de 5.562.436 euros, y que se encuentran registradas en los epígrafes "Terrenos", "Construcciones" e "Instalaciones técnicas", fueron financiadas, parcialmente, por una subvención de 1.147.180 euros recibida de la Administración de la Comunidad Autónoma de Euskadi. Asimismo, se recibió una subvención de capital adicional de 150.253 euros para determinadas inversiones en el CAR con fecha posterior a la entrada en funcionamiento de dichas instalaciones.

Al 31 de diciembre de 2013, la Sociedad tiene pendiente de pago por

adquisiciones de inmovilizado material la cantidad de 59.317 euros (75.325 euros al 31 de diciembre 2012), figurando registrado dicho importe en el epígrafe "Deudas a corto plazo – Otros pasivos financieros" del pasivo del balance adjunto.

Durante el ejercicio 2013, la Sociedad ha dado de baja elementos de inmovilizado material que se encontraban fuera de uso por importe neto de 83.522 euros (35.585 euros durante el ejercicio 2012), así como las subvenciones de capital asociadas a los mismos (Nota 13).

Al 31 de diciembre de 2013 y 2012, existen elementos del inmovilizado material que se encuentran totalmente amortizados por un importe de 3.332.177 euros y 3.412.134 euros, respectivamente, según el siguiente detalle:

	Euros	
	31.12.2013	31.12.2012
Instalaciones técnicas	2.908.823	2.932.808
Otras instalaciones	15.605	25.552
Mobiliario	56.169	79.224
Equipos para procesos de información	286.722	191.356
Elementos de transporte	32.976	32.976
Otro inmovilizado material	31.882	150.218
	<u>3.332.177</u>	<u>3.412.134</u>

La Sociedad tiene contratadas varias pólizas de seguro para cubrir los riesgos a que están sujetos los elementos del inmovilizado material. La cobertura de estas pólizas se considera suficiente.

Bienes cedidos en explotación–

El Consejo de Administración de la Sociedad decidió el 16 de enero de 1996 adjudicar la gestión del CAR de Zamudio a la Sociedad Sogecar, S.A., sociedad constituida por la Agrupación de Empresas de Zamudio. Dicho contrato fue suscrito para un periodo de 15 años, y posteriormente, con fecha 22 de diciembre de 2008 fue ampliado hasta el 2 de febrero de 2021. El coste de la inversión y amortización al 31 de diciembre de 2013 de los inmovilizados de la Sociedad cuyo

uso está cedido al CAR ascienden a 4.542.237 euros y 4.337.950 euros, respectivamente (4.542.237 euros y 4.239.925 euros al 31 de diciembre de 2012).

En contrapartida la Sociedad recibe un canon anual de 180.000 euros, que se encuentra registrado en el epígrafe "Otros ingresos de explotación - Ingresos accesorios y otros de gestión corriente" de las cuentas de pérdidas y ganancias adjuntas, y Sogecar, S.A. se compromete a realizar las inversiones y mantenimiento que fuesen necesarios para que la planta se encuentre en perfecto estado de uso y funcionamiento.

Asimismo, parte del edificio, instalaciones, mobiliario y equipos de oficina del área de Investigación y Desarrollo del CAR se encuentran a disposición para su uso efectivo de la Dirección de Planificación Ambiental del Gobierno Vasco. El coste de la inversión de dichos elementos fue de 306.482 euros, de los que en el inmovilizado material al 31 de diciembre de 2013 figuran 295.116 euros (304.900 euros al 31 de diciembre de 2012), siendo la amortización acumulada al 31 de diciembre de 2013 de 277.179 euros (279.224 euros al 31 de diciembre de 2012).

(8) Activos Financieros por Categorías

Categorías de activos financieros-

La clasificación de los activos financieros por categorías y clases, sin considerar el efectivo y otros activos líquidos equivalentes (Nota 11), así como el valor en libros en euros de los mismos, se detalla a continuación:



31.12.2013:

Categorías	Euros			
	No corriente	Corriente		Total
		Deudores comerciales y y otras cuentas a cobrar	Inversiones financieras a corto plazo	
Préstamos y partidas a cobrar	1.209	894.449	271	894.720

31.12.2012:

Categorías	Euros			
	No corriente	Corriente		Total
		Deudores comerciales y y otras cuentas a cobrar	Inversiones financieras a corto plazo	
Préstamos y partidas a cobrar	1.209	3.180.346	326	3.180.672

Los Administradores de la Sociedad consideran que el importe en libros de los préstamos y partidas a cobrar detallados en el cuadro anterior constituye una aproximación aceptable de su valor razonable.

(9) Clientes por Ventas y Prestaciones de Servicios

Los créditos comerciales a favor de la Sociedad al 31 de diciembre de 2013 y 2012 correspondientes a clientes, se presentan en el balance adjunto según el siguiente detalle:

31.12.2013:

	Euros		
	Valor en libros	Correcciones valorativas por deterioro	Neto
Clientes por ventas y prestaciones de servicios	139.203	(30.594)	108.609
Clientes, empresas del grupo (Nota 17)	759.704	-	759.704
	898.907	(30.594)	868.313

31.12.2012:

	Euros		
	Valor en libros	Correcciones valorativas por deterioro	Neto
Cientes por ventas y prestaciones de servicios	820.589	(69.344)	751.245
Cientes, empresas del grupo (Nota 17)	2.397.693	-	2.397.693
	<u>3.218.282</u>	<u>(69.344)</u>	<u>3.148.938</u>

El análisis del movimiento de las cuentas correctoras representativas de las pérdidas por deterioro originadas por el riesgo de crédito de estos activos financieros, valorados a coste amortizado, es como sigue:

Ejercicio 2013:

	Euros
Saldo al 31 de diciembre de 2012	69.344
Reversiones y aplicaciones	(38.750)
Saldo al 31 de diciembre de 2013	<u>30.594</u>

Ejercicio 2012:

	Euros
Saldo al 31 de diciembre de 2011	52.399
Dotaciones	16.945
Saldo al 31 de diciembre de 2012	<u>69.344</u>

Los Administradores de la Sociedad consideran que el importe en libros de las cuentas de deudores comerciales y otras cuentas a cobrar se aproxima a su valor razonable.

**(10) Información Sobre la Naturaleza y Nivel de
Riesgo de los Instrumentos Financieros**

La gestión de los riesgos de la Sociedad está centralizada en la Dirección Financiera con arreglo a políticas aprobadas por el Consejo de Administración, la cual tiene establecidos los mecanismos necesarios para controlar la exposición a las

variaciones en los tipos de interés y tipos de cambio, así como a los riesgos de crédito y liquidez. A continuación se indican los principales riesgos financieros que impactan a la Sociedad:

a) Riesgo de crédito

La Sociedad no tiene concentraciones significativas de riesgo de crédito. Una parte muy importante de sus ingresos por prestación de servicios se realizan con su accionista único, el Gobierno Vasco. Adicionalmente, la Sociedad tiene políticas para asegurar que las ventas se efectúen a clientes con un crédito adecuado.

b) Riesgo de liquidez

La Sociedad lleva a cabo una gestión prudente del riesgo de liquidez, fundada en el mantenimiento de suficiente efectivo, la disponibilidad de financiación mediante un importe suficiente de subvenciones recibidas del Gobierno Vasco, su Accionista Único.

c) Riesgo de mercado

Como la Sociedad no posee activos remunerados importantes, los ingresos y los flujos de efectivo de las actividades de explotación de la Sociedad son en su mayoría independientes respecto de las variaciones en los tipos de interés de mercado.

(11) Efectivo y Otros Activos Líquidos Equivalentes

La composición del saldo de este epígrafe de los balances al 31 de diciembre de 2013 y 2012 adjuntos, es la siguiente:

	Euros	
	31.12.2013	31.12.2012
Caja, euros	591	1.380
Caja, moneda extranjera	664	664
	<u>1.255</u>	<u>2.044</u>
Cuentas a la vista en bancos-		
Kutxabank, S.A.	626.896	545.099
Laboral Kutxa	322.844	1.586.672
Banco Sabadell, S.A.	-	285.723
	<u>949.740</u>	<u>2.417.494</u>
	<u>950.995</u>	<u>2.419.538</u>

Los rendimientos devengados durante los ejercicios 2013 y 2012 por los saldos mantenidos en cuentas corrientes, contratadas en condiciones de mercado, han ascendido a 2.085 euros y 12.840 euros, respectivamente, y figuran registrados en el epígrafe "Ingresos financieros - De valores negociables y otros instrumentos financieros - De terceros" de las cuentas de pérdidas y ganancias adjuntas. Al 31 de diciembre de 2013, los intereses pendientes de cobro ascendían a 271 euros (326 euros al 31 de diciembre de 2012), que figuran registrados en el epígrafe "Inversiones financieras a corto plazo - Otros activos financieros" de los balances adjuntos.

(12) Fondos Propios

La composición de este capítulo de los balances adjuntos, así como el movimiento habido durante los ejercicios 2013 y 2012, se muestran a continuación:

Ejercicio 2013:

Ejercicio 2013:	Euros					
	Capital escriturado	Otras reservas		Resultados negativos de ejercicios anteriores	Resultados del ejercicio	Total
		Reserva por redenominación a euros	Otras reservas			
Saldo al 31 de diciembre de 2012 ajustado	2.843.626	315	-	(492.431)	305.350	2.656.860
Aplicación de resultados del ejercicio 2012	-	-	315.006	(9.656)	(305.350)	-
Resultado del ejercicio 2013	-	-	-	-	(386.015)	(386.015)
Saldo al 31 de diciembre de 2013	2.843.626	315	315.006	(502.087)	(386.015)	2.270.845

Ejercicio 2012:

Ejercicio 2012:	Euros					Total
	Capital escriturado	Otras reservas		Resultados negativos de ejercicios anteriores	Resultados del ejercicio	
		Reserva por redenominación a euros	Otras reservas			
Saldo al 31 de diciembre de 2011	2.843.626	315	-	(411.905)	(80.526)	2.351.510
Aplicación de resultados del ejercicio 2011	-	-	-	(80.526)	80.526	-
Combinación de negocios (Nota 4)	-	-	315.006	-	-	315.006
Resultado del ejercicio 2012	-	-	-	-	(9.656)	(9.656)
Saldo al 31 de diciembre de 2012	2.843.626	315	315.006	(492.431)	(9.656)	2.656.860

Capital escriturado-

Al 31 de diciembre de 2013 y 2012, el capital de la Sociedad ascendía a 2.843.626 euros, representado por 296.211 acciones de 9,60 euros de valor nominal cada una, totalmente suscritas y desembolsadas por la Administración de la Comunidad Autónoma de Euskadi, circunstancia que le confiere el carácter de Sociedad Unipersonal.



En relación con el carácter unipersonal de la Sociedad, esta no mantiene contratos suscritos con su Accionista Único distintos a los descritos en la Nota 19.

Todas las acciones gozan de iguales derechos políticos y económicos.

Reserva por redenominación del capital a euros–

En cumplimiento de lo establecido en la Ley 46/1998 de 17 de diciembre sobre la introducción del euro, esta reserva por la reducción del capital social, tendrá carácter indisponible.

Otras reservas–

El saldo de la cuenta “Otras reservas” tiene su origen en la combinación de negocios llevada a cabo en el ejercicio 2012 (Nota 4).

(13) Subvenciones, Donaciones y Legados Recibidos

Al 31 de diciembre de 2013 y 2012, el saldo de este epígrafe del balance adjunto recoge, de acuerdo con el criterio señalado en la Nota 5.m, las subvenciones de capital recibidas del Gobierno Vasco para financiar las adquisiciones de inmovilizado, así como los ingresos derivados de los derechos de uso sobre inmuebles cedidos sin contraprestación alguna, según el siguiente detalle:

Ejercicio 2013:

Ejercicio 2013:	Euros				
	Saldo al 31.12.2012	Adiciones	Retiros	Imputación a Resultados	Saldo al 31.12.2013
Subvenciones de capital recibidas para la adquisición de inmovilizado (Nota 7)-					
CAR de Zamudio	80.890	-	-	(23.112)	57.778
Inversiones de inmovilizado 2006	71.005	-	(7.615)	(17.294)	46.096
Inversiones de inmovilizado 2007	19.648	-	-	(4.336)	15.312
Inversiones de inmovilizado 2008	176.650	-	(7.063)	(32.849)	136.738
Inversiones de inmovilizado 2009	91.371	-	(16.347)	(23.283)	51.741
Inversiones de inmovilizado 2010	120.511	-	(35.731)	(22.042)	62.738
Inversiones de inmovilizado 2011	68.121	-	(21.213)	(5.800)	41.108
Inversiones de inmovilizado 2012	130.533	-	-	(25.676)	104.857
Inversiones de inmovilizado 2013	-	55.802	-	-	55.802
	758.729	55.802	(87.969)	(154.392)	572.170
Ingresos por derechos de uso sobre inmuebles cedidos sin contraprestación (Nota 6)-					
Edificio Alameda Urquijo	2.971.848	-	-	(66.111)	2.905.737
Torre Madariaga	9.725.297	-	-	(213.762)	9.511.535
	12.697.145	-	-	(279.873)	12.417.272
	13.455.874	55.802	(87.969)	(434.265)	12.989.442

Ejercicio 2012:

Ejercicio 2012:	Euros				
	Saldo al 31.12.2011	Adiciones	Retiros	Imputación a Resultados	Saldo al 31.12.2012
Subvenciones de capital recibidas para la adquisición de inmovilizado (Nota 7)-					
CAR de Zamudio	104.002	-	-	(23.112)	80.890
Inversiones de inmovilizado 2006	119.711	-	(24.608)	(24.098)	71.005
Inversiones de inmovilizado 2007	46.614	-	(6.456)	(20.510)	19.648
Inversiones de inmovilizado 2008	243.034	-	-	(66.384)	176.650
Inversiones de inmovilizado 2009	117.953	-	-	(26.582)	91.371
Inversiones de inmovilizado 2010	147.425	-	(3.235)	(23.679)	120.511
Inversiones de inmovilizado 2011	73.942	-	-	(5.821)	68.121
Inversiones de inmovilizado 2012	-	135.505	-	(4.972)	130.533
	852.681	135.505	(34.299)	(195.158)	758.729
Ingresos por derechos de uso sobre inmuebles cedidos sin contraprestación (Nota 6)-					
Edificio Alameda Urquijo	2.474.820	555.729	-	(58.701)	2.971.848
Torre Madariaga	9.939.059	-	-	(213.762)	9.725.297
	12.413.879	555.729	-	(272.463)	12.697.145
	13.266.560	691.234	(34.299)	(467.621)	13.455.874



El concepto de “Ingresos por derechos de uso sobre inmuebles cedidos sin contraprestación” recoge el valor atribuible al derecho de uso concedido a la Sociedad sobre los inmuebles mencionados en la Nota 6, cuya imputación a resultados se realiza en la misma proporción en que se amortiza el mencionado derecho de uso.

Adicionalmente, durante los ejercicios 2013 y 2012 la Sociedad ha recibido subvenciones de explotación por importe de 5.130.311 euros y 4.971.770 euros, respectivamente, según el desglose que se muestra a continuación:

	Euros	
	2013	2012
Gobierno Vasco - Departamento de Medio Ambiente (Nota 17)-		
Gastos corrientes del ejercicio	4.490.000	4.550.000
Convenio Proyecto Life	450.450	406.615
	<u>4.940.450</u>	<u>4.956.615</u>
Comisión de la Unión Europea-		
Era-Net on Eco-Innovation	3.398	6.867
OPCC	70.110	8.288
Life Giswaste	6.000	-
Ecopol	40.000	-
Life Tremedal	2.542	-
Life Ordunte	14.594	-
Life Proizki	10.732	-
Life Trasmochos	5.982	-
Life Guratrans	7.513	-
Life Faureco	28.990	-
	<u>189.861</u>	<u>15.155</u>
	<u>5.130.311</u>	<u>4.971.770</u>

El importe relativo a las subvenciones recibidas por la Sociedad y pendiente de cobro al 31 de diciembre de 2013, que serán cobradas a lo largo del ejercicio 2014, asciende a 113.469 euros y se encuentra registrado en el epígrafe “Deudores comerciales y otras cuentas a cobrar – Otros créditos con las Administraciones Públicas” del activo del balance adjunto (Nota 18).

Por otra parte, el epígrafe “Acreedores comerciales y otras cuentas a pagar – Anticipos de clientes” del pasivo corriente del balance adjunto recoge la cuantía en la que los importes cobrados por algunos de los proyectos en curso exceden de los costes incurridos en los mismos.

Los Administradores de la Sociedad consideran que las condiciones asociadas a las mencionadas subvenciones han sido cumplidas hasta la fecha.

(14) Provisiones a Largo Plazo

El detalle de las provisiones a largo plazo registradas en los balances al 31 de diciembre de 2013 y 2012, así como los movimientos registrados durante los ejercicios, es el siguiente:

31.12.2013:

	Euros		
	Saldo al 31.12.2012	Dotaciones	Retiros
Obligaciones por prestaciones a largo plazo al personal	6.422	-	-
	<u>6.422</u>	<u>-</u>	<u>-</u>

31.12.2012:

	Euros		
	Saldo al 31.12.2011	Dotaciones	Retiros
Obligaciones por prestaciones a largo plazo al personal	16.752	-	(10.330)
	<u>16.752</u>	<u>-</u>	<u>(10.330)</u>

Según el artículo 8 del Decreto 130/99, los directivos incluidos en su ámbito de aplicación percibirán a su cese una indemnización equivalente a la fijada por Ley 14/1998 para los miembros de Gobierno y altos cargos de la Administración, por lo que la Sociedad dotaba anualmente una provisión equivalente a una mensualidad para cubrir, en su caso, el cese del Director General, que al 31 de diciembre de 2013 y 2012 ascendía a 6.422 euros.

Durante los ejercicios 2013 y 2012, en virtud de la aplicación del artículo 2.3 del Real Decreto Ley 20/2011, de 30 de diciembre, de Medidas Urgentes en Materia Presupuestaria, Tributaria y Financiera para la Corrección del Déficit Público, no se han realizado aportaciones a la Entidad de Previsión Social Voluntaria Itzarri – EPSV.

(15) Pasivos Financieros por Categorías

Categorías de pasivos financieros–

La clasificación de los pasivos financieros por categorías y clases, así como el valor en libros en euros de los mismos, se detalla a continuación:

31.12.2013:

31.12.2013:	Euros			
	Corriente			
Categorías	Deudas a corto plazo	Deudas con empresas del grupo	Acreedores comerciales y otras cuentas a pagar	Total
Débitos y partidas a pagar	60.451	4.198	1.491.151	1.555.800

31.12.2012:

Categorías	Euros			
	Corriente			
	Deudas a corto plazo	Deudas con empresas del grupo	Acreedores comerciales y otras cuentas a pagar	Total
Débitos y partidas a pagar	75.581	101.745	4.222.902	4.400.228

Los Administradores de la Sociedad consideran que el importe en libros de los pasivos financieros detallados se aproxima a su valor razonable.



(16) Información sobre los Aplazamientos de Pago Efectuados a Proveedores

De acuerdo con lo establecido en la Ley 15/2010, de 5 de julio, de modificación de la Ley 3/2004, de 29 de diciembre, por la que se establecen medidas de lucha contra la morosidad en las operaciones comerciales y en la Resolución de 29 de diciembre de 2010 del Instituto de Contabilidad y Auditoría de Cuentas, sobre la información a incorporar en la memoria de las cuentas anuales en relación con los aplazamientos de pago a proveedores en operaciones comerciales, se detalla a continuación la información sobre los aplazamientos de pago efectuados a los proveedores durante los ejercicios 2013 y 2012:

	Pagos realizados y pendientes de pago en la fecha de cierre del balance			
	2013		2012	
	Euros	%	Euros	%
Dentro del plazo máximo legal	5.203.676	72%	8.844.740	92%
Resto	1.999.567	28%	759.004	8%
TOTAL PAGOS DEL EJERCICIO	7.203.243	100%	9.603.744	100%
Plazo medio ponderado excedido (días) de pagos	29		99	
Aplazamientos que a la fecha de cierre sobrepasan el plazo máximo legal	88.803		57.950	

El periodo medio de pago a los proveedores en operaciones comerciales en el ejercicio 2013 ha ascendido a 27 días.

(17) Saldos y Operaciones con Partes Vinculadas

Saldos con partes vinculadas-

Al 31 de diciembre de 2013 y 2012, el detalle de los saldos con su Accionista Único, que se encuentran recogidos en el activo y pasivo de los balances adjuntos, es como sigue:

31.12.2013:	Euros	
	Corriente	
	Deudores comerciales y otras cuentas a cobrar	Deudas con empresas del grupo
Gobierno Vasco	759.704	(4.198)

31.12.2012:	Euros	
	Corriente	
	Deudores comerciales y otras cuentas a cobrar	Deudas con empresas del grupo
Gobierno Vasco	2.397.693	(101.745)

Al 31 de diciembre de 2013, el saldo deudor corresponde al importe pendiente de cobro con el Departamento de Medio Ambiente y Política Territorial por importe de 700.000 euros (2.366.048 euros al 31 de diciembre de 2012) (Nota 19), así como al saldo pendiente del Convenio de Colaboración firmado con el Departamento de Educación, Política Lingüística y Cultura del Gobierno Vasco por importe de 57.093 euros (28.163 euros al 31 de diciembre de 2012) y al saldo pendiente con el Departamento de Salud por importe de 2.611 euros (3.482 euros al 31 de diciembre de 2012). A la fecha de formulación de estas cuentas anuales, el saldo deudor con el Gobierno Vasco ha sido cobrado en su totalidad.

Por su parte, al 31 de diciembre de 2013 el saldo acreedor correspondía a excedentes de subvenciones recibidas y que a la mencionada fecha estaban pendientes de reintegrar al Accionista Único de la Sociedad por un importe total de

4.198 euros (101.745 euros al 31 de diciembre de 2012).

Por otra parte, el desglose de los saldos que figuran registrados en los balances al 31 de diciembre de 2013 y 2012 adjuntos bajo el epígrafe "Proveedores, empresas del grupo y asociadas", se muestra a continuación:

	Euros	
	31.12.2013	31.12.2012
Neiker, S.A.	(21.586)	(40.487)
Fundación Hazi Fundazioa	(16.415)	(15.317)
Grupo EITB	-	(24.235)
	<u>(38.001)</u>	<u>(80.039)</u>

Operaciones con partes vinculadas-

El detalle de las transacciones realizadas durante los ejercicios 2013 y 2012 por la Sociedad con el Accionista Único, es como sigue:

Ejercicio 2013:	Euros		
	Prestaciones de Servicios	Ingresos accesorios y otros de gestión corriente	Subvenciones de Explotación (Nota 13)
Gobierno Vasco	<u>1.403.482</u>	<u>16.713</u>	<u>4.940.450</u>

Ejercicio 2012:	Euros		
	Prestaciones de Servicios	Ingresos accesorios y otros de gestión corriente	Subvenciones de Explotación (Nota 13)
Gobierno Vasco	<u>6.405.963</u>	<u>53.095</u>	<u>4.956.615</u>

Adicionalmente, durante los ejercicios 2013 y 2012 la Sociedad ha recibido subvenciones de capital del Gobierno Vasco por importe de 55.802 euros y 75.282 euros, respectivamente, destinadas a la adquisición de inmovilizado (Nota 13).

Por otra parte, el detalle de las transacciones realizadas durante los ejercicios 2013 y 2012 por la Sociedad con otras partes vinculadas se muestra a continuación:

	Euros	
	Servicios Exteriores	
	2013	2012
Neiker, S.A.	(43.518)	(28.850)
Fundación Hazi Fundazioa	(18.000)	-
Grupo EITB	(728)	(56.929)
	<u>(62.246)</u>	<u>(85.779)</u>

***Retribuciones y otras prestaciones a los
Administradores y a la alta dirección-***

Durante los ejercicios 2013 y 2012, no ha sido percibido ni devengado importe alguno por los Administradores de la Sociedad, y la retribución devengada por el Director General en su condición de alta dirección ha ascendido a 61.968 euros (70.238 euros en el ejercicio 2012). Asimismo, como consecuencia de su cese, en el ejercicio 2012 percibió una indemnización de 20.070 euros, correspondiente a la falta de preaviso y a la mensualidad establecida como indemnización en la Ley 14/1998 para los miembros de Gobierno y altos cargos de la Administración (Nota 14). Por su parte, durante los ejercicios 2013 y 2012 se ha pagado una prima de seguro de vida por importe de 218 euros y 154 euros, respectivamente.

Asimismo, al 31 de diciembre de 2013 y 2012, no existían préstamos o créditos concedidos ni obligaciones contraídas en materia de pensiones o seguros de vida respecto al Órgano de Administración de la Sociedad y a la alta dirección, salvo por lo mencionado en el párrafo anterior.

***Participaciones y cargos de los Administradores
en otras sociedades-***

De acuerdo con lo previsto en los artículos 229 y 230 del texto refundido de la Ley de Sociedades de Capital, los Administradores de la Sociedad manifiestan la inexistencia de situaciones de conflicto, directo o indirecto, con el interés de la Sociedad. Por otra parte, a continuación se mencionan las sociedades con el mismo, análogo o complementario género de actividad al que constituye el objeto

social de la Sociedad, en cuyo capital participan directamente o indirectamente los Administradores o las personas vinculadas a ellos, así como los cargos o funciones que en ellas ejercen o han ejercido durante el ejercicio:

Administrador	Sociedad	Porcentaje de Participación	Funciones o Cargos Desempeñados
D. José Antonio Galera Carrillo	-	-	-
D. Tomás Epalza Solano	-	-	-
Dña. Alejandra Iturrioz Unzueta	-	-	-
Dña. Miren Itziar Agirre Berriotxo	-	-	-
Dña. Estibaliz Hernández Laviña	-	-	-
D. José Luis Rodríguez Frutos	-	-	-
D. Juan Luis Moragues Oregi	Factor CO2, S.L.	17,50%	Consejero

Adicionalmente, y de acuerdo con la mencionada normativa los Administradores manifiestan que no realizan por cuenta propia o ajena el mismo, análogo o complementario género de actividad del que constituye el objeto social de la Sociedad.

(18) Situación Fiscal

Al 31 de diciembre de 2013 y 2012, los saldos con las Administraciones Públicas presentan los siguientes conceptos:

	Euros			
	31.12.2013		31.12.2012	
	Deudor	(Acreedor)	Deudor	(Acreedor)
Corriente-				
Activos por impuesto corriente	38.236	-	39.596	-
Otros créditos (deudas) con las				
Administraciones Públicas-				
Hacienda Pública, por IVA	629.534	-	199.674	-
Retenciones practicadas por el				
Impuesto sobre la Renta				
de las Personas Físicas	-	(33.596)	-	(41.723)
Hacienda Pública, por subvenciones				
concedidas (Nota 13)	113.469	-	-	(58.385)
Organismos de la Seguridad Social	-	(54.887)	142	(63.715)
	<u>743.003</u>	<u>(88.483)</u>	<u>199.816</u>	<u>(163.823)</u>
	<u>781.239</u>	<u>(88.483)</u>	<u>239.412</u>	<u>(163.823)</u>

Impuesto sobre beneficios-

La Sociedad está sujeta a la normativa foral vizcaína del Impuesto sobre Sociedades que, para los ejercicios iniciados a partir del 1 de enero de 1996, se rige por la Norma Foral 3/1996, de 26 de junio, del Impuesto sobre Sociedades.

El resultado contable del ejercicio 2013 coincide con la base imponible del Impuesto sobre Sociedades del mencionado ejercicio.

La conciliación entre el importe neto de los ingresos y gastos del ejercicio 2012, antes de la corrección de errores (Nota 2.6), con la base imponible del Impuesto sobre Sociedades de dicho ejercicio, se muestra a continuación:

Ejercicio 2012:

	Euros		
	Cuenta de pérdidas y Ganancias	Ingresos y gastos imputados al patrimonio neto	Total
Saldo de ingresos y gastos del ejercicio	(9.656)	189.314	179.658
Impuesto sobre beneficios	-	-	-
Aumentos por diferencias permanentes con origen en el ejercicio	315.006	-	315.006
Disminuciones por diferencias temporarias con origen en el ejercicio	-	(189.314)	(189.314)
Base imponible (Resultado fiscal)	<u>305.350</u>	<u>-</u>	<u>305.350</u>

La conciliación entre el gasto por Impuesto sobre beneficios y el total de ingresos y gastos reconocidos en el ejercicio 2012, se muestra a continuación:

Ejercicio 2012:

	Euros		
	Cuenta de pérdidas y Ganancias	Patrimonio Neto	Total
Total ingresos y gastos reconocidos antes de impuestos	305.350	(189.314)	116.036
Cuota al 28%	85.498	-	85.498
Bases imponibles negativas	(59.849)	-	(59.849)
Deducciones y bonificaciones:			
Del ejercicio no corriente	(25.649)	-	(25.649)
Impuesto sobre beneficios	<u>-</u>	<u>-</u>	<u>-</u>

El detalle de los cálculos efectuados en relación con el saldo de la cuenta "Hacienda Pública Acreedora, por Impuesto sobre Sociedades" al 31 de diciembre de 2013 y 2012, es el siguiente:

	Euros	
	31.12.2013	31.12.2012
Base imponible (resultado fiscal)	(386.015)	305.350
Compensación de bases imponibles negativas	-	(213.745)
	(386.015)	91.605
Cuota al 28%	-	25.649
Deducciones y bonificaciones:		
Del ejercicio no corriente-		
Por IAFMN	-	8.977
Por Formación	-	16.672
	-	25.649
Cuota líquida	-	-
Retenciones y pagos a cuenta	(38.236)	(39.956)
Impuesto sobre sociedades a cobrar	38.236	39.956

Durante el ejercicio 2013 a la Sociedad le han practicado retenciones por el Impuesto sobre Sociedades por un importe total de 38.236 euros (39.596 euros durante el ejercicio 2012).

En agosto de 2000 el Departamento de Hacienda y Finanzas de la Diputación Foral de Bizkaia concedió a la Sociedad la aplicación de una deducción del 15% sobre las inversiones realizadas en las instalaciones de la planta de tratamiento de HCH, en base a la aplicación del artículo de la Norma Foral relativo a inversiones en la conservación y mejora del medio ambiente.

La resolución de la Diputación cuantifica dicha deducción en el 15% de 7.220.921 euros, menos el 67,5% de las subvenciones recibidas por las citadas inversiones, lo que supone una deducción pendiente de aplicar en futuros ejercicios por importe de 1.066.915 euros.

Al 31 de diciembre de 2013, la Sociedad dispone de otros activos por impuesto diferido relativos a deducciones pendientes de aplicación por importe de 259.218 euros, los cuales no han sido registrados por no ser probable su recuperación futura, según el siguiente detalle:



Concepto	Año de generación	Importe en euros
Activos Fijos Nuevos	2003	30.504
Activos Fijos Nuevos	2004	8.157
Activos Fijos Nuevos	2005	3.721
Activos Fijos Nuevos	2006	28.629
Activos Fijos Nuevos	2007	25.176
Activos Fijos Nuevos	2008	38.284
Activos Fijos Nuevos	2009	6.855
Activos Fijos Nuevos	2010	2.768
Formación	2001-2003	17.362
Formación	2004	11.123
Formación	2005	11.718
Formación	2006	24.661
Formación	2007	3.151
Formación	2008	14.639
Formación	2009	4.245
Formación	2010	11.776
Formación	2011	6.264
Formación	2012	7.042
Innovación	2012	701
Formación	2013	2.442
		<u>259.218</u>

Adicionalmente, al 31 de diciembre de 2013, los activos por impuesto diferido no registrados en el balance adjunto, al considerar que no es probable su recuperación futura, correspondientes a bases imponibles negativas pendientes de compensar generadas en ejercicios anteriores ascienden a 83.572.220 euros, según el siguiente detalle:

Año de Generación	Euros
1996-2002	67.579.514
2003	11.143.743
2004	3.986.377
2006	77.437
2007	201.483
2008	117.125
2011	80.526
2013	386.015
	<u>83.572.220</u>

Al 31 de diciembre de 2013, con la entrada en vigor de la nueva normativa fiscal, las bases imponibles negativas y los créditos fiscales por deducciones pendientes de aplicar tendrán un plazo máximo de 15 años para poder compensarse o aplicarse.

Impuesto sobre el Valor Añadido-

Todas las operaciones que realiza la Sociedad están sujetas al Impuesto sobre el Valor Añadido.

En el ejercicio 2013, con fecha 2 de septiembre, el Director de Servicios del Departamento de Medio Ambiente y Política Territorial del Gobierno Vasco firmó una Encomienda de Gestión a la Sociedad, con el objeto de determinar las actividades y servicios a realizar por la misma durante el ejercicio 2013, estableciendo, asimismo, la cuantía de las aportaciones económicas que corresponde realizar al Departamento en compensación de las mismas.

La Encomienda tiene naturaleza administrativa y ha estado vigente desde el 2 de enero de 2013 hasta el 31 de diciembre de 2013. En la misma se especifica que en el momento de la facturación de las cantidades acordadas se le añadirá el correspondiente Impuesto sobre el Valor Añadido de acuerdo a la normativa vigente.

Según establece la legislación vigente, los impuestos no pueden considerarse definitivamente liquidados hasta que las declaraciones presentadas hayan sido

inspeccionadas por las autoridades fiscales, o haya transcurrido el plazo de prescripción de cuatro años. Los Administradores de la Sociedad no esperan que en caso de inspección, surjan pasivos adicionales de importancia.

(19) Ingresos y Gastos

A continuación se desglosa el contenido de algunos epígrafes de las cuentas de pérdidas y ganancias correspondientes a los ejercicios anuales terminados el 31 de diciembre de 2013 y 2012 adjuntas, así como cierta información relacionada con los mismos:

Importe neto de la cifra de negocios-

La distribución del importe neto de la cifra de negocios de la Sociedad durante los ejercicios 2013 y 2012, es la siguiente:

	Euros	
	2013	2012
Prestaciones de servicios-		
Encomienda	1.353.581	6.286.467
Otros ingresos	118.450	235.264
	<u>1.472.031</u>	<u>6.521.731</u>

Con fecha 2 de septiembre de 2013 el Director de Servicios del Departamento de Medio Ambiente y Política Territorial del Gobierno Vasco firmó una Encomienda con el objeto de determinar las actividades y servicios a realizar por la Sociedad durante el ejercicio 2013, estableciendo, asimismo, la cuantía de las aportaciones que corresponde realizar a dicho Departamento.

El importe total al que asciende la mencionada Encomienda para el ejercicio 2013 ha sido de 2.066.436 euros; de los que finalmente se ha facturado un importe de 1.353.581 euros (6.850.926 euros en el ejercicio 2012 de los que el importe facturado ascendió a 6.286.467 euros), quedando pendiente de cobro al 31 de diciembre de 2013 un importe de 700.000 euros, IVA incluido (2.366.048 euros,



IVA incluido, al 31 de diciembre de 2012) (Nota 17).

Gastos de personal-

La composición del saldo de este epígrafe de las cuentas de pérdidas y ganancias correspondientes a los ejercicios anuales terminados el 31 de diciembre de 2013 y 2012 adjuntas, es la siguiente:

	Euros	
	31.12.2013	31.12.2012
Sueldos, salarios y asimilados-		
Sueldos y salarios	2.359.274	2.193.101
Indemnizaciones	-	25.087
	<u>2.359.274</u>	<u>2.218.188</u>
Cargas sociales-		
Seguridad Social a cargo		
de la empresa	623.738	598.524
Otros gastos sociales	38.067	78.533
	<u>661.805</u>	<u>677.057</u>
	<u>3.021.079</u>	<u>2.895.245</u>

El Real Decreto-Ley 20/2012, de 13 de julio, de medidas para garantizar la estabilidad presupuestaria y de fomento de la competitividad, en su artículo 2, apartado 1, estableció para el año 2012 la supresión de la paga extraordinaria del mes de diciembre para el personal del sector público, definido como tal en el artículo 22.1 de la Ley 2/2012, de 29 de junio, de Presupuestos Generales, la cual a su vez, en su apartado f), incluye a las sociedades mercantiles públicas. Por tanto, la Sociedad no abonó dicha paga extraordinaria, que ascendía a 145.430 euros.

Al 31 de diciembre de 2012 la Sociedad no registró provisión alguna por la paga extraordinaria de diciembre de 2012, siguiendo el criterio establecido en la consulta nº2 publicada por el ICAC en el BOICAC Nº 92 de diciembre de 2012, en la que se concluye que no se cumplen la definición y los criterios regulados en el Marco Conceptual de la Contabilidad del Plan General de Contabilidad para el registro de un pasivo por el concepto mencionado, considerando dicha obligación como una contingencia.

Servicios exteriores-

La composición del saldo de este epígrafe de las cuentas de pérdidas y ganancias correspondientes a los ejercicios anuales terminados el 31 de diciembre de 2013 y 2012 adjuntas, es la siguiente:

	Euros	
	31.12.2013	31.12.2012
Arrendamientos y cánones	22.466	50.137
Reparaciones y conservación	51.771	98.175
Servicios de profesionales		
independientes	59.198	66.159
Primas de seguros	48.330	55.057
Servicios bancarios y similares	7.601	7.742
Publicidad, propaganda y		
relaciones públicas	102.183	641.675
Suministros	44.721	63.562
Otros servicios	3.705.876	7.986.542
	<u>4.042.146</u>	<u>8.969.049</u>

La cuenta "Otros servicios" del cuadro anterior recoge por importe de 2.854 miles de euros (6.266 miles de euros en el ejercicio 2012) los gastos incurridos en el ejercicio 2013 por asistencia técnica, estudios y proyectos técnicos realizados por terceros.

Asimismo, se recoge en esta cuenta la practica totalidad de las facturaciones realizadas durante el ejercicio 2013 por sociedades vinculadas al auditor en concepto de asesoría fiscal y por otros servicios prestados por un importe total de 136 miles de euros (257 miles de euros en el ejercicio 2012), de los que 6 miles de euros en cada uno de los ejercicios corresponden a la asesoría fiscal.

Otros resultados-

La composición del saldo de este epígrafe de las cuentas de pérdidas y ganancias correspondientes a los ejercicios anuales terminados el 31 de diciembre de 2013 y 2012 adjuntas, es la siguiente:



	Euros	
	31.12.2013	31.12.2012
Regularizaciones por Convenios con Ayuntamientos no justificados	14.607	58.350
Exceso de gastos provisionados en ejercicios anteriores	51.015	13.116
Transmisión gratuita Unidad Biodiversidad / Combinación de negocios (Nota 4)	(341.539)	315.006
Otros	(9.186)	(19.500)
	<u>(285.103)</u>	<u>366.972</u>

(20) Información sobre Medio Ambiente

La Sociedad realiza trabajos con personal propio y con apoyo de empresas externas para minimizar los riesgos medioambientales asociados a su actividad, así como para mejorar su gestión medioambiental. El importe de los gastos devengados durante el ejercicio 2013 para la protección y mejora del medio ambiente ha sido nulo (27.000 euros durante el ejercicio 2012), y se encuentran registrados en el ejercicio 2012 en el epígrafe "Otros gastos de explotación - Servicios exteriores" de la cuenta de pérdidas y ganancias adjunta.

Los Administradores de la Sociedad estiman que no se producirán pasivos ni gastos significativos por aspectos relacionados con su actividad. Durante el ejercicio 2013 se ha mantenido el certificado internacional ISO 14001 que así lo acredita.

(21) Otra Información

Plantilla-

El número medio de personas empleadas en el curso de los ejercicios 2013 y 2012, distribuido por categorías, es el siguiente:

Categoría	Nº medio de empleados	
	2013	2012
Directivos	1	1
Titulados superiores	46	44
Técnicos Medios y Administrativos	7	7
Operarios y Subalternos	1	1
	<u>55</u>	<u>53</u>

Adicionalmente, a continuación se indica la distribución por sexos, al 31 de diciembre de 2013 y 2012, del personal de la Sociedad, desglosado por categorías:

31.12.2013:

Categoría	Nº de personas		
	Hombres	Mujeres	Total
Consejeros	4	3	7
Directivos	1	-	1
Titulados superiores	16	25	41
Técnicos Medios y Administrativos	-	8	8
	<u>21</u>	<u>36</u>	<u>57</u>

31.12.2012:

Categoría	Nº de personas		
	Hombres	Mujeres	Total
Consejeros	3	4	7
Titulados superiores	21	33	54
Técnicos Medios y Administrativos	-	7	7
Operarios y Subalternos	1	-	1
	<u>25</u>	<u>44</u>	<u>69</u>

La disminución de la plantilla en el ejercicio 2013 se debe al traspaso de los trabajadores adscritos a la unidad de biodiversidad a Fundación Hazi Fundazioa (Nota 4).



Honorarios de auditoría-

La remuneración correspondiente a la auditoría de las cuentas anuales del ejercicio 2013 ha ascendido a 7.500 euros (9.800 euros en el ejercicio 2012). Asimismo, la firma auditora ha facturado a la Sociedad 2.375 euros por otros servicios profesionales prestados en el ejercicio 2013.

(22) Garantías Comprometidas con Terceros

Al 31 de diciembre de 2013 y 2012, la Sociedad tenía avales formalizados para responder del cumplimiento de las obligaciones derivadas de las autorizaciones para la actividad de gestión de residuos tóxicos y peligrosos por un importe total aproximado de 913.538 euros.


(23) Información sobre los Derechos de Emisión de Gases de Efecto Invernadero

Durante los ejercicios 2013 y 2012 la Sociedad no ha dispuesto de derechos de emisión de gases de efecto invernadero.



Sociedad Pública de Gestión Ambiental Ihobe, S.A.

INFORME DE GESTION DEL EJERCICIO 2013



1. INFORMACIÓN DE CARÁCTER GENERAL

1.1 CONSTITUCIÓN, DENOMINACIÓN Y OBJETO SOCIAL

La Sociedad Pública de Gestión Ambiental, Ihobe, S.A. se constituyó por Decreto del Gobierno Vasco 218/1982 de 8 de noviembre, siendo su objeto social inicial la promoción de una sociedad que gestionara los residuos industriales de la Comunidad Autónoma del País Vasco.

En 1990 la Junta General modifica el objeto social, eliminando el carácter de Sociedad Promotora para convertirla en una sociedad gestora de residuos industriales.

Sin embargo, en 1993 dada la constante evolución a la que está sometido el concepto de residuo, la Junta General de la Sociedad decide ampliar el objeto Social de IHOBE, S.A., pasando de ser una sociedad gestora de residuos industriales a ser una sociedad encaminada a la correcta gestión medioambiental.

El objeto social de Ihobe es el siguiente:

- ☒ Bajo las directrices del Departamento competente en materia de medio ambiente, contribuir al desarrollo de la política ambiental actual y futura y la extensión de la cultura de la sostenibilidad en la Comunidad Autónoma del País Vasco, principalmente en materia de cambio climático, biodiversidad, calidad del suelo y del aire, residuos, producción y consumo sostenible y medio ambiente urbano.
- ☒ Apoyar al Departamento competente en materia de medio ambiente en el diseño e implantación de las políticas ambientales, así como en las actuaciones en materia de gestión, control y recuperación ambiental.
- ☒ Generar y divulgar el conocimiento ambiental, así como fomentar la ecoinnovación en la Comunidad Autónoma del País Vasco.
- ☒ Cooperar con las Administraciones Públicas, las empresas y la ciudadanía para la realización de actividades que impulsen los objetivos ambientales de la Comunidad Autónoma del País Vasco.
- ☒ Ejecutar las funciones contempladas en el artículo 21.2 del Decreto 259/1998, de 29 de septiembre, por el que se regula la gestión del aceite usado en el ámbito de la



Comunidad Autónoma del País Vasco.

- ☒ Realizar actuaciones como entidad colaboradora del Departamento competente en materia de medio ambiente, para la gestión de las subvenciones que por dicho Departamento se otorguen, con pleno sometimiento a la normativa en vigor.
- ☒ Cualesquiera otras que tengan relacionadas con la protección y mejora del medio ambiente en la Comunidad Autónoma del País Vasco.

1.2 CAPITAL SOCIAL

El capital social se fija en **dos millones ochocientas cuarenta y tres mil seiscientos veinticinco euros y sesenta céntimos** de euro (2.843.625,60 €) representado por **doscientas noventa y seis mil doscientos once** (296.211) acciones de **nueve euros y sesenta céntimos de euro** (9,60 €) nominales cada una, de clase única, numeradas correlativamente de la uno a la **doscientas noventa y seis mil doscientos once** (296.211), ambos inclusive, íntegramente suscritas y desembolsadas.

Consejo de Administración

El 31 de diciembre de 2013 la composición del Consejo de Administración es como sigue:

Presidente:	D. Jose Antonio Galera Carrillo
Vicepresidente:	D. Tomás Epalza Solano
Vocales:	Dña. Alejandra Iturrioz Unzueta
	Dña. Miren Itziar Agirre Berriotxo
	Dña. Estíbaliz Hernáez Laviña
	D. José Luis Rodríguez Frutos
	D. Juan Luis Moragues Oregi
Secretario:	D. Jose Antonio Armolea Solabarrieta

2. ACTIVIDADES REALIZADAS DURANTE 2013

Los resultados más destacables de la actividad de Ihobe durante el ejercicio 2013 han sido los siguientes:

- ✓ Adaptación de la estructura organizativa de la sociedad de gestión ambiental, Ihobe, para poder dar respuesta a las demandas de la Viceconsejería de Medio Ambiente.
- ✓ Apoyo en la publicación de sendas Órdenes de Subvenciones, del Gobierno Vasco, dirigidas a la financiación de proyectos de mejora ambiental para ayuntamientos y para empresas de la CAPV.
- ✓ Un elevado grado de avance alcanzado en los trabajos del Proyecto LIFE de eliminación de la *Bacharis Halimifolia* en tres estuarios del País Vasco, lo que le ha valido un reconocimiento expreso de la Comisión Europea por la eficaz ejecución de las acciones.
- ✓ La creación del Basque Country Ingurumena Taldea (BCI), grupo de trabajo técnico para coordinar la presencia de Euskadi en comités técnicos de medio ambiente, tanto de la Unión Europea, como del estado, así como su participación en redes de colaboración internacional en la materia.
- ✓ El cese de la actividad del laboratorio Oleaz, de acuerdo al Decreto 221/2012 que contiene una Disposición derogatoria única por la que a partir del 1 de Julio de 2013 se deroga el Decreto 259/1998, de 29 de septiembre, por el que regula la gestión del aceite usado en la CAPV.
- ✓ Elaboración la Planificación Estratégica en materia de residuos de la CAPV y el nuevo Programa Marco Ambiental, así como labores de apoyo al funcionamiento del OCRU, Órgano de Coordinación de Residuos Urbanos, de manera singular el diseño y lanzamiento del Concurso de vídeo "Tu comida no es un residuo".
- ✓ Se ha trabajado en la agilización y simplificación ambiental en apoyo a la actividad de gestión de expedientes en ámbitos del Órgano Ambiental en ámbitos como aire, suelos, residuos, Ippc, Emas y ecoetiqueta.
- ✓ El Centro de Biodiversidad de Euskadi ha recibido 47.479 personas con una media de satisfacción de 8'7, destacando el éxito del Programa Escolar.
- ✓ Actualmente el Programa Ecoeficiencia para la empresa cuenta con 617 organizaciones adheridas, frente a las 389 adheridas en el ejercicio anterior. Se han gestionado distintos proyectos colaborativos y de demostración con el sector industrial y realizado trabajos en el campo del ecodiseño y la compra pública



responsable. El Aula de Ecodiseño ha cumplido once años.

- ✓ Durante todo este periodo Ihobe ha mantenido una constante actividad digital, tanto a través de su página web como de sus plataformas digitales en las diferentes redes sociales que gestiona, con 7.000 seguidores al cierre.

3. RECURSOS

El soporte financiero de la actividad de IHOBE, S.A. durante el ejercicio 2013 han sido las aportaciones del Gobierno Vasco consignadas en los presupuestos y en menor medida los ingresos derivados fundamentalmente de acuerdos con Departamentos del Gobierno Vasco para la realización de trabajos de asesoramiento ambiental, las ayudas europeas en los proyectos Life, Ecopol y Poctefa, el canon de explotación del Centro Avanzado de Reciclaje, y las cuotas del Bec y la red Udalsarea.

4. ADQUISIÓN DE ACCIONES PROPIAS


Durante el ejercicio la Sociedad no ha adquirido acciones propias ni posee a fin de ejercicio.




SOCIEDAD PUBLICA DE GESTION AMBIENTAL IHOBE, S.A.

Reunidos los Administradores de la Sociedad Pública de Gestión Ambiental Ihobe, S.A., con fecha 28 de marzo de 2014 y en cumplimiento de los requisitos establecidos en el artículo 253 del Texto Refundido de la Ley de Sociedades de Capital y en el artículo 37 del Código de Comercio, proceden a formular las cuentas anuales y el informe de gestión del ejercicio comprendido entre el 1 de enero de 2013 y el 31 de diciembre de 2013. Las cuentas anuales vienen constituidas por los documentos anexos que preceden a este escrito.


Firmantes:




D. José Antonio Galera Carrillo
(Presidente)




D. Tomás Epalza Solano
(Vicepresidente)



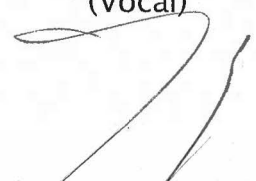
Dña. Alejandra Iturrioz Unzueta
(Vocal)




Dña. Miren Itziar Agirre Berriotxo
(Vocal)




Dña. Estíbaliz Hernáez Laviña
(Vocal)



D. José Luis Rodríguez Frutos
(Vocal)



D. Juan Luis Moragues Oregi
(Vocal)



D. Jose Antonio Armolea Solabarrieta
(Secretario no Consejero)

SOCIEDAD PÚBLICA DE GESTIÓN AMBIENTAL, IHOBE, S.A.

**LIQUIDACIÓN DE LOS PRESUPUESTOS
DE CAPITAL Y DE EXPLOTACIÓN**

1. Presupuestos de explotación y capital así como objetivos previstos

1.a. Ejecución de los presupuestos de capital y explotación 2013

INVERSIONES	PRESUPUESTO			Realizado	Diferencia
	Inicial	Modificaciones	Actualizado		
Flujos negativos de efectivo de las actividades de explotación	-	-	-	1.437.623	1.437.623
Aumento de inversiones intangibles, materiales, inmobiliarias y otras	125.000	-	125.000	55.802	(69.198)
Inmovilizado intangible	10.000	-	10.000	-	(10.000)
Inmovilizado material	115.000	-	115.000	55.802	(59.198)
Disminución de instrumentos pasivo financiero (devolución y amortización)	-	-	-	113.555	113.555
Deudas con empresas del grupo y asociadas	-	-	-	97.547	97.547
Otras deudas	-	-	-	16.008	16.008
Total Inversiones	125.000	-	125.000	1.606.980	1.481.980

FINANCIACIÓN	PRESUPUESTO			Realizado	Diferencia
	Inicial	Modificaciones	Actualizado		
Disminución de inversiones intangibles, materiales, Inmovilizado material	-	-	-	81.757	81.757
Aumento de instrumentos patrimonio y disminución de inversiones financieras	-	-	-	-	-
Transferencias, subvenciones, donaciones y legados a recibir	125.000	-	125.000	55.802	(69.198)
Aumento de instrumentos de pasivo financiero	-	-	-	878	878
Deudas con entidades de crédito	-	-	-	878	878
Disminución neta del efectivo o equivalentes	-	-	-	1.468.543	1.468.543
Total Financiación	125.000	-	125.000	1.606.980	1.481.980

Memoria de cumplimiento presupuestario y de legalidad

Presupuesto de explotación (euros)

GASTOS	PRESUPUESTO			Realizado	Diferencia
	Inicial	Modificación	Actualizado		
Gastos de personal	3.251.539	187.125	3.438.664	3.021.079	(417.585)
Sueldos, salarios y asimilados	2.444.851	132.859	2.577.710	2.359.274	(218.436)
Cargas sociales y otros	806.688	54.266	860.954	661.805	(199.149)
Gastos de funcionamiento	10.266.793	(187.125)	10.079.668	4.400.137	(5.679.531)
Servicios exteriores	10.262.793	(187.125)	10.075.668	4.042.146	(6.033.522)
Tributos	4.000	-	4.000	7.267	3.267
Otros gastos de gestión corriente	-	-	-	350.724	350.724
Gastos financieros y diferencias cambio	1.000	-	1.000	-	(1.000)
Por deudas con terceros	1.000	-	1.000	-	(1.000)
Aumento cuentas a cobrar y disminución cuentas a pagar netos	-	-	-	1.047.494	1.047.494
Total Gastos	13.519.332	-	13.519.332	8.468.710	(5.050.622)

INGRESOS	PRESUPUESTO			Realizado	Diferencia
	Inicial	Modificaciones	Actualizado		
Importe neto de la cifra de negocios	8.324.332	-	8.324.332	1.472.031	(6.852.301)
Prestaciones de servicios	8.324.332	-	8.324.332	1.472.031	(6.852.301)
Otros ingresos de explotación	180.000	-	180.000	426.660	246.660
Transferencias y subvenciones de explotación	5.015.000	-	5.015.000	5.130.311	115.311
Ingresos financieros	-	-	-	2.085	2.085
De valores negociables y otros instrumentos financieros	-	-	-	2.085	2.085
Flujos negativos de efectivo de actividades de explotación	-	-	-	1.437.623	1.437.623
Total Ingresos	13.519.332	-	13.519.332	8.468.710	(5.050.622)



NOTA: Durante el ejercicio 2013 la entidad ha funcionado en una situación de prórroga del presupuesto del ejercicio 2012. Por tanto, una parte de las desviaciones producidas en la ejecución de los presupuestos de explotación y de capital respecto a los presupuestos para 2013, se explica por el hecho de que se están comparando las cifras realizadas en los distintos epígrafes durante el ejercicio 2013, con los importes incluidos en los presupuestos aprobados para 2012 y prorrogados para 2013.

SOCIEDAD PÚBLICA DE GESTIÓN AMBIENTAL, IHOBE, S.A.

**MEMORIA DEL GRADO DE CUMPLIMIENTO
DE LOS OBJETIVOS PROGRAMADOS**

concepto de subvención en el ejercicio 2013.

1.b. Ejecución presupuestaria, cumplimiento partidas limitativas

En relación con el artículo 54.2 del Texto Refundido de las disposiciones legales sobre el Régimen Presupuestario de Euskadi, aprobado por Decreto Legislativo 1/2011, de 24 de mayo, que regula el carácter limitativo de determinados conceptos presupuestarios, indicar que las partidas inversiones financieras, gastos de personal, inversiones en inmovilizado material e intangible suma de transferencias y subvenciones de capital a conceder **no exceden el presupuesto actualizado.**

1.c. Grado de cumplimiento de los objetivos programados para el ejercicio

Los resultados más destacables de la actividad de Ihobe durante el ejercicio 2013 han sido los siguientes:



Memoria de cumplimiento presupuestario y de legalidad

Magritud presupuesto	Objetivo y comentarios desviaciones	Magritud obtenida
	1. Sostenibilidad Ambiental	
	<p>En el ejercicio 2013 se ha generado y adaptado el conocimiento más avanzado sobre cambio climático y biodiversidad para su aplicación en la ejecución de políticas e integrado la variable ambiental en la producción y el consumo de la CAPV para que contribuya al cumplimiento de los objetivos ambientales y a la mejora de la competitividad del sector empresarial.</p> <p>Así se ha generado conocimiento para la protección de las especies y hábitats de interés prioritario en la CAPV y gestionado el Programa Ecoeficiencia en la empresa Vasca 2010-2014.</p>	
12	Estudios sobre el estado de especies y hábitats de interés comunitario	18
150 HAS	Superficie de estuario de nueva intervención para erradicar las especies invasoras	192 HAS
10	Número de agentes que participan en la «red» de conocimiento	NA
	Definición y despliegue del Programa de Empleo Verde en colaboración con el Departamento de Asuntos Sociales y Empleo	
300	Personas participantes en el Programa de Empleo Verde de Lanbide	553
	Programa Ecoeficiencia en la empresa Vasca 2010-2014	
15.000 TM	Gases de Efecto Invernadero reducidos por empresas participantes	35.019 TM
10.000 TM	Ahorro de Materiales vía prevención o recuperación de residuos	45.000 TM
20	Nuevas empresas trabajando en ecodiseño	22
10	Industrias que realizan planes de implantación de Mejores Técnicas Disponibles	14



Magnitud presupuesto	Objetivo y comentarios desviaciones	Magnitud obtenida
	2. Protección Ambiental	
	<p>En el ámbito de la protección y mejora ambiental, Ihohe ha desarrollado las líneas de acción recogidas en el Plan de Suelos Contaminados 2007-2012 del País Vasco. Las actuaciones han ido desde el diseño y la implantación de instrumentos para la prevención, recuperación reutilización y valorización de suelos, hasta la generación y transferencia de conocimiento.</p> <p>Además, se han gestionado aspectos técnicos que soportan la actuación administrativa de los procedimientos ambientales relativos a autorizaciones ambientales integradas, gestión de subvenciones a empresas y entidades locales, expedientes de declaración de calidad del suelo, verificación de emisiones de gases de efecto invernadero y elaboración de inventarios de residuos.</p>	
95%	Grado de avance del Plan de Suelos Contaminados de la CAPV 2007-2012.	85%
	Adicionalmente se ha apoyado técnicamente en la simplificación de la procedimentación ambiental administrativa y se ha redefinido el proceso técnico-administrativo de los procedimientos ambientales.	
2	Nº de procesos rediseñados	NA
33.000	Determinaciones analíticas en el Centro Oficial de análisis de aceites usados OLEAZ	17.774

Memoria de cumplimiento presupuestario y de legalidad

Magnitud presupuesto	Objetivo y comentarios desviaciones	Magnitud obtenida
	3. Estrategia y Comunicación	
	En 2013 se ha apoyado el proceso de Estrategia Ambiental	
100%	Elaboración de los documentos de apoyo de Ecoeuskadi 2020	90%
	En el mismo sentido se ha Impulsado la aprobación y desarrollo del nuevo Programa Marco Ambiental así como del Programa de de Compra y Contratación Publica Verde.	
4	Elaboración de los informes de seguimiento y actualización del Plan de Cambio Climático	3
200	Número de pliegos ambientalizados por las instituciones públicas vascas	179
	Se ha realizado la coordinación técnica e impulso de los servicios a la Red de municipios hacia la sostenibilidad, Udalsarea 21, en la integración de la variable ambiental en sus políticas.	
100	Evaluación de los planes de acción municipales	79
7	Satisfacción global de los municipios con los servicios de Ihobe (sobre 10 puntos)	7,6
1	Elaboración del Informe de Sostenibilidad Local de la CAPV 2012 (grado de avance de los planes de acción local y evolución de indicadores en municipios con Agenda Local 21)	1
	Finalmente se ha trabajado en la extensión de la cultura de la sostenibilidad tal y como acreditan los siguientes indicadores	
800.000	Visitas a la web de Ihobe.net	1.026.094
200.000	Visitas a la web madariagadorretxea.org	223.047
25	Publicaciones editadas	33



Magnitud presupuesto	Objetivo y comentarios desviaciones	Magnitud obtenida
7.5	Valoración de la utilidad de las publicaciones de lhobe (sobre 10)	NA
50	Eventos gestionados	15



Memoria de cumplimiento presupuestario y de legalidad

Magnitud presupuesto	Objetivo y comentarios desviaciones	Magnitud obtenida
	4. Personas y Servicios Corporativos	
	En el área de sistemas se han creado servicios web en el área de Udalsarea para ofrecer información ambiental municipal actualizada y la posibilidad de consultar online el Inventario de Suelos Contaminados por parcela.	
2	Servicios de información geográfica vía web.	1
Sí	Implantación de la contratación electrónica	No
	Se ha desarrollado la política de excelencia, reforzando la gestión en base a la Guía de gobierno responsable del Gobierno Vasco (84%) y el mantenimiento de los certificados de calidad Iso 9001 y 14001 y UNE 166002 y 166006	
<25	Plazo medio de pago a proveedores (días)	27
Sí	Memoria EMAS verificada y publicada e Informe de Sostenibilidad GRI	NA
2	Plan de Igualdad y Entidad Colaboradora de Emakunde	2
	Se ha procedido a realizar una adaptación de la estructura organizativa de la sociedad de gestión ambiental, Ihobe, para poder dar respuesta a las demandas de la Viceconsejería de Medio Ambiente, órgano ambiental del que depende esta sociedad pública.	
4	Herramientas desarrolladas para la simplificación administrativa	NA
75%	Satisfacción de las personas de Ihobe	45%

