

**URAREN EUSKAL AGENTZIA - AGENCIA VASCA DEL AGUA**

**INFORME DE AUDITORÍA,  
CUENTAS ANUALES E INFORME DE GESTIÓN**

**URAREN EUSKAL  
AGENTZIA-AGENCIA  
VASCA DEL AGUA**

Informe de Auditoría

Cuentas Anuales  
correspondientes al ejercicio anual  
terminado el 31 de diciembre de 2009  
e Informe de Gestión

## INFORME DE AUDITORÍA DE CUENTAS ANUALES

Al Consejo de Administración de Uraren Euskal Agentzia - Agencia Vasca del Agua (Ente perteneciente a la Administración de la Comunidad Autónoma de Euskadi):

1. Hemos auditado las cuentas anuales del Ente Público de Derecho Privado URAREN EUSKAL AGENTZIA - AGENCIA VASCA DEL AGUA (Ente perteneciente a la Administración de la Comunidad Autónoma de Euskadi y que se encuentra adscrito al Departamento de Medio Ambiente, Planificación Territorial, Agricultura y Pesca del Gobierno Vasco – Nota 1), que comprende el balance de situación al 31 de diciembre de 2009, la cuenta de pérdidas y ganancias, el estado de cambios del patrimonio neto, el estado de flujos de efectivo y la memoria correspondientes al ejercicio anual terminado en dicha fecha, cuya formulación es responsabilidad de los Administradores del Ente Público. Nuestra responsabilidad es expresar una opinión sobre las citadas cuentas anuales en su conjunto, basada en el trabajo realizado. Excepto por las salvedades mencionadas en los párrafos 3 y 4 siguientes, nuestro trabajo se ha realizado de acuerdo con las normas de auditoría generalmente aceptadas, que requieren el examen, mediante la realización de pruebas selectivas, de la evidencia justificativa de las cuentas anuales y la evaluación de su presentación, de los principios contables aplicados y de las estimaciones realizadas.
2. De acuerdo con la legislación mercantil, los Administradores presentan, a efectos comparativos, con cada una de las partidas del balance, de la cuenta de pérdidas y ganancias, del estado de cambios en el patrimonio neto, del estado de flujos de efectivo y de la memoria, además de las cifras del ejercicio 2009, las correspondientes al ejercicio anterior. Nuestra opinión se refiere exclusivamente a las cuentas anuales del ejercicio 2009. Con fecha 24 de abril de 2009 emitimos nuestro informe de auditoría acerca de las cuentas anuales del ejercicio 2008 en el que expresamos una opinión con salvedades.
3. Según se describe en la Nota 12.1 de la memoria adjunta, con fecha 1 de enero de 2009 ha entrado en vigor el Decreto legislativo 181/2008 que regula el régimen económico-financiero del canon del agua, habiendo registrado el Ente, de acuerdo con su mejor estimación, un ingreso por importe de 2.145 miles de euros en el epígrafe “Importe neto de la cifra de negocios” de la cuenta de pérdidas y ganancias del ejercicio 2009 adjunta, encontrándose al cierre del ejercicio en el epígrafe de “Clientes por ventas y prestación de servicios” 1.973 miles de euros pendiente de cobro del citado importe. A la fecha de este informe no hemos podido disponer de información suficiente que nos permita concluir sobre la integridad e importe final a cobrar en relación con el canon del agua correspondiente al ejercicio 2009.
4. Tal y como se indica en la Nota 1, el Ente contabilizó en el epígrafe “Inmovilizado material” del activo del balance, 11.966 miles de euros que se corresponden con el valor neto otorgado a los activos adscritos conforme al decreto 233/2007, de 18 de diciembre con abono a la cuenta “Fondo social” del capítulo “Patrimonio neto” del balance de situación. Asimismo, en los ejercicios 2009 y 2008 el Ente ha procedido a activar en el epígrafe “Inversiones en bienes de dominio público” las inversiones y proyectos adicionales efectuados durante dichos ejercicios para el dominio público por importe de 7.117 miles de euros y 3.612 miles de euros, respectivamente. A la fecha de emisión de este informe no hemos dispuesto de un estudio técnico detallado sobre las vidas útiles, existencia física, integridad




y valoración individualizada de los bienes objeto de la adscripción inicial. En relación con las inversiones de los ejercicios 2008 y 2009, el Ente se encuentra en la actualidad efectuando los correspondientes estudios técnicos por parte de personal técnico directivo para corroborar las vidas útiles aplicadas (Nota 4.1).

5. Tal y como se indica en las Notas 1, 4.10, 9 y 12.6 de la memoria, el Ente presenta, dada su naturaleza, una dependencia plena de la Administración General de la Comunidad Autónoma del País Vasco para el normal desarrollo y continuidad de su actividad. De acuerdo con ello, el Ente percibe del Gobierno Vasco, transferencias al objeto de sufragar determinados gastos en los que incurre en el desarrollo de su actividad específica de gestión de la política del agua, subvenciones de capital para financiar las inversiones a realizar (salvo lo acontecido en este ejercicio 2009 que se detalla en el párrafo 6 siguiente), y encomiendas para la realización de determinadas inversiones relacionadas con el dominio público hidráulico. En el caso de que produjesen desviaciones entre el presupuesto para cada ejercicio anual y lo realmente ejecutado, podrían surgir desviaciones que, dependiendo de su naturaleza, podrían implicar pérdidas contables, las cuales, dado el esquema de financiación plena de sus actividades, habrán de ser compensadas con futuras aportaciones del Gobierno Vasco. En este sentido, y si bien no son financiadas las amortizaciones de los activos financiados mediante fondo social, tal y como se indica en la Nota 1, desde el presente ejercicio 2009 el Ente no amortiza los activos provenientes de la adscripción inicial. La recuperación de los activos del Ente, asimismo, ha de ser evaluada en este contexto.
6. Tal y como se indica en la Nota 9.1, al 31 de diciembre de 2009, el Gobierno Vasco no tenía reconocido el derecho de crédito de URA en relación con ciertas inversiones ejecutadas en el ejercicio 2009 en el inmovilizado material por importe de 6.812 miles de euros; en este sentido, el Ente ha procedido a no reconocer el mencionado importe como cuenta a cobrar y considerarlo como un activo contingente. No obstante lo anterior, el Departamento de Medio Ambiente, Planificación Territorial, Agricultura y Pesca del Gobierno Vasco ha manifestado su intención de habilitar en el ejercicio 2010 una partida específica para hacer frente al pago de estas inversiones, adicionalmente a las inversiones ya previstas, circunstancia que subsanaría el desequilibrio financiero existente en la actualidad, por cuanto al 31 de diciembre de 2009 el balance de situación adjunto muestra un fondo de maniobra negativo por importe de 6.579 miles de euros.
7. Tal y como se indica en la Nota 2.4, con fecha 4 de diciembre de 2009, el Departamento de Hacienda Finanzas y Presupuestos de la Diputación Foral de Álava ha evacuado una consulta efectuada por el Ente, estipulando que URA *“es un ente institucional de naturaleza pública, cuyo objeto es realizar en régimen de descentralización, actividades de competencia administrativa, y por ello debe ser calificada como entidad de derecho público a los efectos de los artículos 9 y 129.2 de la Norma Foral 24/1996, pues ni por su naturaleza ni por sus fines obtiene rentas susceptibles de imposición, y que en consecuencia, las rentas que obtenga no tributarán por el Impuesto de Sociedades ni tendrá obligación alguna de presentar declaración por este impuesto”*. En virtud de la citada consulta, URA ha procedido a considerar las subvenciones recibidas en el ejercicio 2009 sin tomar en consideración el efecto fiscal por impuesto diferido, y a desafectar el existente al cierre del ejercicio anterior por importe de 1.863 miles de euros en relación con las subvenciones existentes a dicha fecha (Notas 9 y 11).



8. En nuestra opinión, excepto por el efecto de aquellos ajustes que podrían haberse considerado necesarios si hubiéramos obtenido y analizado la información mencionada en los párrafos 3 y 4 anteriores, las cuentas anuales del ejercicio 2009 adjuntas expresan en todos los aspectos significativos, la imagen fiel del patrimonio y de la situación financiera del Ente Público de Derecho Privado Uraren Euskal Agentzia - Agencia Vasca del Agua al 31 de diciembre de 2009 y de los resultados de sus operaciones, de los cambios en el patrimonio neto y de sus flujos de efectivo correspondientes al ejercicio anual terminado en dicha fecha y contiene la información necesaria y suficiente para su interpretación y comprensión adecuadas, de conformidad con principios y normas contables generalmente aceptados en la normativa española que resultan de aplicación y que guardan uniformidad con los aplicados en el ejercicio anterior.
9. El informe de gestión adjunto del ejercicio 2009 contiene las explicaciones que los Administradores consideran oportunas sobre la situación del Ente, la evolución de sus negocios y sobre otros asuntos y no forma parte integrante de las cuentas anuales. Hemos verificado que la información contable que contiene el citado informe de gestión concuerda con la de las cuentas anuales del ejercicio 2009. Nuestro trabajo como auditores se limita a la verificación del informe de gestión con el alcance mencionado en este mismo párrafo y no incluye la revisión de información distinta de la obtenida a partir de los registros contables de la Sociedad.

DELOITTE, S.L.  
Inscrita en el R.O.A.C. Nº S0692

  
Joseba Ijalba  
17 de mayo de 2010



# URAREN EUSKAL AGENTZIA - AGENCIA VASCA DEL AGUA

## BALANCES DE SITUACIÓN AL 31 DE DICIEMBRE DE 2009 Y 2008 (Notas 1, 2 y 4)

(Euros)

ACTIVO	Notas de la memoria	31.12.09	31.12.08 (*)	PASIVO	Notas de la memoria	31.12.09	31.12.08 (*)
<b>ACTIVO NO CORRIENTE</b>				<b>PATRIMONIO NETO</b>			
		38.761.653	20.992.357			29.874.647	16.445.087
<b>Inmovilizado material</b>	<b>Nota 5</b>	38.761.653	20.992.357	<b>FONDOS PROPIOS-</b>	<b>Nota 8</b>	11.653.658	11.653.658
Terrenos y construcciones		13.874.176	6.854.791	Fondo Social		11.653.658	11.965.736
Instalaciones técnicas y otro inmovilizado material		737.419	801.223	Resultado del ejercicio		-	(312.078)
Inmovilizado en curso y anticipos		24.150.058	13.336.343	<b>SUBVENCIONES, DONACIONES Y LEGADOS</b>	<b>Notas 9.1 y 9.2</b>	18.220.989	4.791.429
<b>ACTIVO CORRIENTE</b>		48.881.133	41.583.710	<b>PASIVO NO CORRIENTE</b>		2.308.053	1.863.333
<b>Deudores comerciales y otras cuentas a cobrar</b>		40.267.310	18.287.585	Otras deudas con las Administraciones Públicas	<b>Nota 11.1</b>	2.308.053	-
Clientes por ventas y prestaciones de servicios	<b>Nota 12.1</b>	2.962.409	978.157	Pasivos por impuesto diferido	<b>Nota 11.2</b>	-	1.863.333
Personal		14.227	20.307	<b>PASIVO CORRIENTE</b>		55.460.086	44.267.647
Otros créditos con las Administraciones Públicas	<b>Nota 11.1</b>	37.290.674	17.289.121	<b>Deudas a corto plazo</b>	<b>Nota 10</b>	8.486.473	12.001.158
<b>Inversiones financieras a corto plazo</b>		22.170	182.791	Otros pasivos financieros		8.486.473	12.001.158
Otros activos financieros	<b>Nota 6.1</b>	22.170	182.791	<b>Acreedores comerciales y otras cuentas a pagar</b>		46.973.613	32.266.489
<b>Periodificaciones a corto plazo</b>		-	7.760	Acreedores comerciales		4.239.834	5.191.852
<b>Efectivo y otros activos líquidos equivalentes</b>		8.591.653	23.105.574	Acreedores varios no comerciales		-	9.195
Tesorería	<b>Nota 7</b>	8.591.653	23.105.574	Otras deudas con las Administraciones Públicas	<b>Nota 11.1</b>	42.733.779	27.065.442
<b>TOTAL ACTIVO</b>		87.642.786	62.576.067	<b>TOTAL PATRIMONIO NETO Y PASIVO</b>		87.642.786	62.576.067

(\*) Presentado exclusivamente a efectos comparativos.

Las Notas 1 a 14 descritas en la Memoria adjunta forman parte integrante del balance de situación al 31 de diciembre de 2009.

## URAREN EUSKAL AGENTZIA - AGENCIA VASCA DEL AGUA

### CUENTAS DE PÉRDIDAS Y GANANCIAS CORRESPONDIENTES A LOS EJERCICIOS 2009 Y 2008 (Notas 1, 2 y 4) (Euros)

	Notas de la memoria	Ejercicio 2009	Ejercicio 2008 (*)
<b>OPERACIONES CONTINUADAS</b>			
Importe neto de la cifra de negocios	Nota 12.1	3.568.259	1.590.592
Prestaciones de servicios		3.568.259	1.590.592
Aprovisionamientos	Nota 12.2	(11.908.687)	(19.373.197)
Consumo de materias primas y otras materias consumibles		(11.908.687)	(19.373.197)
Gastos de personal		(6.926.210)	(5.405.708)
Sueldos, salarios y asimilados	Nota 12.3	(5.348.511)	(4.286.515)
Cargas sociales	Notas 12.3	(1.577.699)	(1.119.193)
Otros gastos de explotación		(7.080.760)	(6.546.859)
Servicios exteriores		(7.070.742)	(6.540.634)
Tributos		(10.018)	(6.225)
Amortización del inmovilizado	Nota 5	(232.044)	(422.221)
Imputación de subvenciones de inmovilizado no financiero y otras	Notas 9.1 y 9.2	22.436.712	29.490.874
<b>RESULTADO DE EXPLOTACIÓN</b>		<b>(142.730)</b>	<b>(666.519)</b>
<b>Ingresos financieros</b>			
De valores negociables y otros instrumentos financieros:			
- En terceros	Nota 12.5	142.730	354.441
<b>RESULTADO FINANCIERO</b>		<b>142.730</b>	<b>354.441</b>
<b>RESULTADO ANTES DE IMPUESTOS</b>		<b>-</b>	<b>(312.078)</b>
Impuestos sobre beneficios		-	-
<b>RESULTADO DEL EJERCICIO</b>		<b>-</b>	<b>(312.078)</b>

(\*) Presentado exclusivamente a efectos comparativos.

La Notas 1 a 14 descritas en la Memoria adjunta forman parte integrante de la cuenta de pérdidas y ganancias correspondiente al ejercicio anual terminado el 31 de diciembre de 2009.





# URAREN EUSKAL AGENTZIA - AGENCIA VASCA DEL AGUA

## ESTADOS DE CAMBIOS EN EL PATRIMONIO NETO CORRESPONDIENTES A LOS EJERCICIOS ANUALES TERMINADOS EL 31 DE DICIEMBRE DE 2009 Y 2008 (Notas 1, 2 y 4)

(Euros)

### A) ESTADOS DE INGRESOS Y GASTOS RECONOCIDOS DE LOS EJERCICIOS 2009 Y 2008

	Notas de la Memoria	Ejercicio 2009	Ejercicio 2008 (*)
<b>RESULTADO DE LA CUENTA DE PÉRDIDAS Y GANANCIAS (I)</b>		-	(312.078)
Ingresos y gastos imputados directamente al patrimonio neto			
- Subvenciones, donaciones y legados recibidos	Nota 9.1 Nota 9.2	61.575.969	64.960.675
- Subvenciones, donaciones y legados concedidos		(27.573.030)	(28.815.039)
- Impuestos diferidos		-	(10.120.778)
<b>TOTAL INGRESOS Y GASTOS IMPUTADOS DIRECTAMENTE EN EL PATRIMONIO NETO (II)</b>		<b>34.002.939</b>	<b>26.024.858</b>
Transferencias a la cuenta de pérdidas y ganancias			
- Subvenciones, donaciones y legados recibidos	Nota 9.1	(22.436.712)	(29.490.874)
- Impuestos diferidos		-	8.257.445
<b>TOTAL TRANSFERENCIAS A LA CUENTA DE PÉRDIDAS Y GANANCIAS (III)</b>		<b>(22.436.712)</b>	<b>(21.233.429)</b>
<b>TOTAL INGRESOS Y GASTOS RECONOCIDOS (I+II+III)</b>		<b>11.566.227</b>	<b>4.479.351</b>

### B) ESTADOS TOTALES DE CAMBIOS EN EL PATRIMONIO NETO DE LOS EJERCICIOS 2009 Y 2008

	Fondo Social	Resultado del ejercicio	Subvenciones donaciones y legados	TOTAL
<b>SALDO INICIAL AL 1 DE ENERO DE 2008 (FECHA DE INICIO DE ACTIVIDADES)</b>	<b>11.965.736</b>	-	-	<b>11.965.736</b>
Total Ingresos y gastos reconocidos en el ejercicio 2008	-	(312.078)	4.791.429	4.479.351
<b>SALDO FINAL A 31 DE DICIEMBRE DE 2008 (*)</b>	<b>11.965.736</b>	<b>(312.078)</b>	<b>4.791.429</b>	<b>16.445.087</b>
Distribución del resultado del ejercicio 2008	(312.078)	312.078	-	-
Impuesto diferido (Nota 11.2)	-	-	1.863.333	1.863.333
Total ingresos y gastos reconocidos en el ejercicio 2009	-	-	11.566.227	11.566.227
<b>SALDO FINAL A 31 DE DICIEMBRE DE 2009</b>	<b>11.653.658</b>	-	<b>18.220.989</b>	<b>29.874.647</b>

(\*) Presentado exclusivamente a efectos comparativos.

Las Notas 1 a 14 descritas en la Memoria adjunta forman parte integrante del estado total de cambios en el patrimonio neto correspondiente al ejercicio anual terminado el 31 de diciembre de 2009.

# URAREN EUSKAL AGENTZIA - AGENCIA VASCA DEL AGUA

## ESTADOS DE FLUJOS DE EFECTIVO CORRESPONDIENTES A LOS EJERCICIOS 2009 Y 2008

(Euros)

	Notas de la Memoria	Ejercicio 2009	Ejercicio 2008 (*)
<b>FLUJOS DE EFECTIVO DE LAS ACTIVIDADES DE EXPLOTACIÓN (I)</b>		<b>(29.213.082)</b>	<b>(18.410.963)</b>
Resultado del ejercicio antes de impuestos		-	(312.078)
Ajustes al resultado:		(22.347.398)	(29.423.094)
- Amortizaciones del periodo	Nota 5	232.044	422.221
- Ingresos financieros	Nota 12.5	(142.730)	(354.441)
- Imputación de subvenciones de inmovilizado no financiero y otras	Notas 9.1 y 9.2	(22.436.712)	(29.490.874)
<b>Cambios en el capital corriente</b>		<b>(7.169.035)</b>	<b>11.152.559</b>
- Deudores y otras cuentas a cobrar		5.571.773	(1.457.636)
- Otros activos corrientes		7.760	(7.760)
- Acreedores y otras cuentas a pagar		(12.748.568)	5.797.460
- Otros pasivos corrientes	Nota 10	-	6.820.495
Otros flujos de efectivo de las actividades de explotación		303.351	171.650
- Cobros de intereses	Nota 6.1	303.351	171.650
<b>FLUJOS DE EFECTIVO DE LAS ACTIVIDADES DE INVERSIÓN (II)</b>		<b>(19.207.972)</b>	<b>(6.614.190)</b>
Pagos por inversiones		(19.207.972)	(6.614.190)
- Inmovilizado material	Nota 5	(19.207.972)	(6.614.190)
<b>FLUJOS DE EFECTIVO DE LAS ACTIVIDADES DE FINANCIACIÓN (III)</b>		<b>33.907.133</b>	<b>48.130.727</b>
Cobros y pagos por instrumentos de patrimonio		34.024.471	48.130.727
- Subvenciones, donaciones y legados recibidos	Notas 9.1 y 9.2	(117.338)	-
- Subvenciones, donaciones y legados concedidos	Nota 9.2	-	-
<b>EFFECTO DE LAS VARIACIONES DE LOS TIPOS DE CAMBIO (IV)</b>		<b>(14.513.921)</b>	<b>23.105.574</b>
<b>AUMENTO/DISMINUCIÓN NETA DEL EFECTIVO O EQUIVALENTES (I+II+III+IV)</b>		<b>23.105.574</b>	<b>-</b>
Efectivo o equivalentes al inicio del ejercicio		23.105.574	-
Efectivo o equivalentes al final del ejercicio	Nota 7	8.591.653	23.105.574

(\*) Presentado exclusivamente a efectos comparativos.

Las Notas 1 a 14 descritas en la Memoria adjunta forman parte integrante del estado total de cambios en el patrimonio neto correspondiente terminado el 31 de diciembre de 2009.



## Uraren Euskal Agentzia - Agencia Vasca del Agua

Memoria correspondiente al ejercicio anual  
terminado el 31 de diciembre de 2009

### 1. Actividad de la empresa

La Ley 1/2006, de 23 de junio, de Aguas, crea y regula en su capítulo II la Uraren Euskal Agentzia-Agencia Vasca del Agua (en adelante URA) como ente público de derecho privado del Gobierno Vasco, llamado a constituirse en el instrumento central para llevar a cabo la política del agua en la Comunidad Autónoma del País Vasco.

URA está adscrita al Departamento de Medio Ambiente, Planificación Territorial, Agricultura y Pesca de la Comunidad Autónoma del País Vasco, sometiendo su actividad en las relaciones externas a las normas de Derecho civil, mercantil y laboral, excepto en los actos recogidos en el artículo 6.2 de la Ley 1/2006, de 23 de junio, de Aguas, que implican el ejercicio de potestades públicas, los cuales quedan sometidos a Derecho público.

URA tiene como objeto llevar a cabo la política de aguas en la Comunidad Autónoma del País Vasco desde una única organización. URA ejerce las funciones indicadas en el artículo 7 de la Ley 1/2006, de 23 de junio, de Aguas, que se transcriben a continuación:

- a) La elaboración y remisión al Gobierno, para la aprobación, modificación o tramitación ante las autoridades competentes, de los instrumentos de planificación hidrológica previstos en esta ley.
- b) La participación en la planificación hidrológica estatal de las cuencas intercomunitarias, de acuerdo con su normativa reguladora.
- c) Intervenciones para la protección del dominio público hidráulico, en especial el otorgamiento de las concesiones y autorizaciones administrativas, así como la vigilancia e inspección y sanción de las infracciones contrarias a la normativa reguladora del dominio público hidráulico.
- d) La elaboración y remisión a las autoridades competentes de la CAPV de los proyectos de disposiciones generales en materias propias de sus áreas de actuación.
- e) Las competencias transferidas, delegadas o encomendadas por la Administración estatal.
- f) Las obras hidráulicas de interés general
- g) La organización y funcionamiento del Registro General de Aguas.
- h) La organización y funcionamiento del Registro de Zonas Protegidas.
- i) El estudio e informe sobre la aplicación de cánones o tributos de conformidad con la normativa en vigor.
- j) La gestión, liquidación, recaudación e inspección de los tributos establecidos en la legislación vigente en materia de aguas
- k) Informar con carácter vinculante los planes generales, normas subsidiarias, planes parciales y planes especiales después de su aprobación inicial. Este informe versará en exclusiva sobre la



relación entre el planeamiento municipal y la protección y utilización del dominio público hidráulico, y sin perjuicio de lo que dispongan otras leyes aplicables por razones sectoriales o medioambientales.

- l) Informar con carácter vinculante los planes generales, normas subsidiarias, planes parciales y planes especiales antes de su aprobación inicial. Este informe versará en exclusiva sobre la relación entre las obras de interés general de la CAPV y el planeamiento municipal, y sin perjuicio de lo que dispongan otras leyes aplicables por razones sectoriales o medioambientales.
- m) La propuesta al Gobierno del establecimiento de limitaciones de uso en las zonas inundables que se estimen necesarias para garantizar la seguridad de las personas y los bienes.
- n) La autorización de los vertidos tierra-mar.
- o) La autorización en zonas de servidumbre marítimo-terrestre, así como su vigilancia, inspección y sanción.
- p) La concesión de subvenciones relacionadas con materias de su competencia.
- q) Cuantas otras le sean atribuidas por las leyes y reglamentos, en especial en relación con la política de abastecimiento, saneamiento y riego, así como con el control sobre los órganos de gestión y comunidades de usuarios/as y otras que le resulten adscritas.
- r) Garantizar, en coordinación con las administraciones con competencias en la materia, la protección y conservación del dominio público hidráulico.

La actividad de URA consiste, por tanto, en el cumplimiento de dichos objetivos mediante la realización de obras para el dominio público y obras para otros entes (encomiendas). Asimismo, URA es la encargada de la recaudación de los tributos (canon) en materia de aguas.

URA tiene su sede principal en el municipio de Miñano (Álava).

El decreto 233/2007, de 18 de diciembre, por el que se regula el inicio de actividades de URA y las condiciones de adscripción de los medios personales y materiales de la Administración de la CAPV a la misma, establece que URA iniciará sus actividades el 1 de enero de 2008. Las condiciones fijadas en dicho decreto de adscripción son las siguientes:

- a) Los puestos de trabajo de la Dirección de Aguas y los puestos que tienen atribuido el ejercicio de funciones en materia de aguas en las Oficinas Territoriales del Departamento de Medio Ambiente y Ordenación del Territorio se adscriben a URA. El personal funcionario de carrera o interino actualmente ocupante de los mismos se incorpora a URA conservando la totalidad de los derechos que tuviera reconocidos, incluida la antigüedad.
- b) URA se subroga en los contratos del personal laboral de la administración general que actualmente ocupa puestos que ejercen funciones en materia de aguas en la Dirección de Aguas y en las Oficinas Territoriales del Departamento de Medio Ambiente y Ordenación del Territorio. URA respetará las condiciones y retribuciones de los contratos laborales en los que se subroga, respetando la antigüedad, el grupo profesional y la categoría profesional de las personas trabajadoras.
- c) El régimen retributivo del personal será el que esté establecido, con carácter general, para el personal al servicio de la Administración de la Comunidad Autónoma.



- d) URA se subroga en todas las relaciones jurídicas subjetivas, derechos y obligaciones que tengan su origen en los contratos y convenios que el Departamento de Medio Ambiente y Ordenación del Territorio tiene actualmente reconocidos en materias relativas a las funciones y competencias que corresponden a URA.
- e) Corresponde a URA la resolución y ejecución de los expedientes relativos a las competencias que corresponden a ésta y que estén pendientes de finalización en la fecha de inicio efectivo de las actividades de URA.
- f) De conformidad con el artículo 61 de la Ley 5/2006, de 17 de noviembre, del Patrimonio de Euskadi, se procederá a adscribir a URA los bienes inmuebles cuya titularidad corresponde a la Administración General de la CAPV afectados al servicio público que a partir de ahora va a ser prestado por URA, así como la totalidad de los bienes muebles ubicados en dichos inmuebles.
- g) Los vehículos actualmente adscritos al parque móvil de la Administración General y destinados de manera permanente a la realización de tareas administrativas que ahora van a ser desempeñadas por URA pasarán a adscribirse a dicho ente.

El detalle de los principales derechos y obligaciones objeto de la transferencia efectuada con fecha 1 de enero de 2008 es el siguiente:


	Euros		
	Coste	Amortización acumulada	Valor neto contable
<b>Inmovilizado (Nota 5)-</b>	984.614	(148.097)	836.517
Edificios y construcciones	551.662	(234.570)	317.092
Otras instalaciones			
Inversiones en bienes de dominio público	2.571.468	(50.016)	2.521.452
Anticipos e inmovilizado material en curso	8.126.244	-	8.126.244
Elementos de transporte	662.000	(497.570)	164.430
<b>Existencias (Nota 4.4)-</b>			
Obras en curso gestionadas para otros entes (encomiendas)	15.517.767	-	15.517.767
<b>Total</b>	<b>28.413.755</b>	<b>(930.253)</b>	<b>27.483.502</b>

Esta adscripción de activos tuvo su contrapartida en el Fondo Social de URA por importe de 11.965.736 euros y acreedores no comerciales por 15.517.767 euros. Este último importe se deriva del importe de la obra en curso en el momento de la adscripción, gestionada por URA para otros entes (encomiendas) y cuyo destino final es la cesión a un tercero sin contraprestación. Tal y como se detalla en la Nota 4.4, el importe de 15.517.767 euros se va dando de baja del balance conforme se reconocen los ingresos por grado de avance.

Durante el ejercicio 2009, y habida cuenta de que URA no dispone de un estudio que contraste la existencia física, integridad y valoración individualizada de los bienes provenientes de la citada adscripción, el Ente ha optado por no proceder a la amortización de dichos bienes.

En el Anexo I se incluye el detalle de los derechos y obligaciones adquiridos por URA en función del decreto de adscripción 233/2007.

Asimismo, URA actúa de intermediaria en la gestión de los residuos presupuestarios provenientes del Departamento de Medio Ambiente, Planificación territorial, Agricultura y Pesca del Gobierno Vasco correspondiente a los convenios de colaboración firmados con anterioridad a la creación de URA. El Ente, una vez aprobada la correspondiente certificación asociada a las obras comprometidas por el citado Departamento, recibe el importe correspondiente de la subvención y entrega dicho importe al ente subvencionado. Dicha intermediación no afecta al patrimonio del Ente.





El importe de los residuos presupuestarios gestionados en los ejercicios 2009 y 2008 (cobros y pagos) ha ascendido a 13.261 miles de euros y 15.729 miles de euros, respectivamente.


Al 31 de diciembre de 2009 el importe de los residuos presupuestarios pendientes de liquidar, y para los cuales el Ente ha de recibir los correspondientes fondos del Gobierno Vasco son los siguientes:

CONCEPTO	Detalle de los "Residuos presupuestarios" que al 31 de diciembre de 2009 se encuentran en fase "A" y/o "D"	SALDO ACTUAL PENDIENTE DE INCURRIR
Convenio para ejecución de dos obras de abastecimiento en Álava	Abastecimiento de agua a Artziniega y Redes de Tudela (Álava) y Trasvase río San Miguel a Maroño.	310.737
Convenio ejecución tres obras Saneamiento Bizkaia: Ballonti-Granada-San Miguel	Obras interceptor del Ballonti (Tramo Superior). Construcción del Granada. Interceptor del Nervión (San Miguel-Arrigorriaga-Miraballes).	1.127.208
Convenio para auxilio económico proyecto Plan de Saneamiento de Urdaibai	Obras saneamiento definidas en el Plan de Acción Territorial de Saneamiento de Urdaibai.	30.882.270
Subvención al C.A.B.B. para ejecución de obras saneamiento Medio-Butrón	Subvención al Consorcio de Aguas Bilbao para la ejecución de las obras de saneamiento del Medio Butrón (Bizkaia).	10.118.196
Obras de construcción aliviadero regata Txingurri y vial conexión Txingurri-Herrera	Obras correspondientes al Proyecto de construcción del aliviadero de la regata Txingurri y vial de conexión entre los Paseos Txingurri y Herrera.	86.092
Subvenciones 2007 a Ayuntamientos para la ejecución de proyectos de redes de abastecimiento de agua potable	Subvenciones 2007 a Ayuntamientos para la ejecución de proyectos de redes de abastecimiento de agua potable. Monitorización y gestión caudales red alta.	443.840
Subvención nominativa al Ayuntamiento de Muskiz Obras Puente Kotorrio en Muskiz	Subvención nominativa al Ayuntamiento de Muskiz Obras Puente Kotorrio en Muskiz.	430.904
<b>TOTAL</b>		<b>43.399.247</b>

Los citados importes serán satisfechos a lo largo de los ejercicios 2010 y 2011, encontrándose los fondos garantizados por créditos comprometidos por el Gobierno Vasco.

#### **Información medioambiental-**

Dada la actividad a la que se dedica URA, la misma no tiene responsabilidades, gastos, activos, ni provisiones y contingencias de naturaleza medioambiental que pudieran ser significativos en relación con el patrimonio, la situación financiera y los resultados de la misma. Por este motivo, los Administradores no incluyen desgloses específicos en la presente memoria de las cuentas anuales respecto a información de cuestiones medioambientales.





## **2. Bases de presentación de las cuentas anuales**

### **2.1 Imagen fiel**

Las cuentas anuales correspondientes al ejercicio finalizado el 31 de diciembre de 2009 adjuntas han sido obtenidas de los registros contables de URA y se presentan de acuerdo con R.D. 1514/2007 por el que se aprueba el Plan General de Contabilidad, de forma que muestran la imagen fiel del patrimonio, de la situación financiera, de los cambios en el patrimonio neto, de los resultados y de los flujos de efectivo de URA habidos durante el ejercicio 2009.

Estas cuentas anuales, que han sido formuladas por los Administradores de URA, se someterán a la aprobación de la Asamblea de Usuarios y el Órgano de Administración estima que serán aprobadas sin ninguna modificación.

### **2.2 Principios contables no obligatorios aplicados**

No se han aplicado principios contables no obligatorios. Adicionalmente, los Administradores han formulado estas cuentas anuales teniendo en consideración la totalidad de los principios y normas contables de aplicación obligatoria que tienen un efecto significativo en dichas cuentas anuales. No existe ningún principio contable que siendo obligatorio, haya dejado de aplicarse.

### **2.3 Aspectos relevantes de la valoración y estimación de la incertidumbre**

En la elaboración de las cuentas anuales adjuntas se han utilizado estimaciones realizadas por los Administradores de URA para valorar algunos de los activos, pasivos, ingresos, gastos y compromisos que figuran registrados en ellas. Básicamente estas estimaciones se refieren a:

- La evaluación de posibles pérdidas por deterioro de determinados activos (Nota 5).
- La vida útil de los activos materiales (Nota 5).
- El cálculo de provisiones.
- Los ingresos por canon de agua (Nota 12.1)

A pesar de que estas estimaciones se han realizado sobre la base de la mejor información disponible al cierre del ejercicio 2009, es posible que acontecimientos que puedan tener lugar en el futuro obliguen a modificarlas (al alza o a la baja) en los próximos ejercicios, lo que se realizaría, en su caso, de forma prospectiva.

### **2.4 Comparación de información**

La información contenida en esta memoria referida al ejercicio 2009 se presenta, a efectos comparativos con la información del ejercicio 2008:

No obstante lo anterior, durante el ejercicio 2009 el Consejo de Administración de URA acordó realizar una consulta al Departamento de Hacienda de la Diputación Foral de Álava con respecto al régimen tributario aplicable a URA en relación con el Impuesto de Sociedades. La consulta efectuada al Departamento de Hacienda, Finanzas y Presupuestos de la Diputación Foral de Álava ha sido respondida con fecha 4 de diciembre de 2009, estipulando que URA es un ente institucional de naturaleza pública, cuyo objeto es realizar en régimen de descentralización actividades de competencia administrativa. Por ello debe ser calificada como entidad de derecho público a los efectos de los artículos 9 y 129.2 de la Norma Foral 24/1996, pues ni por su naturaleza ni por sus fines obtiene rentas susceptibles de imposición. En consecuencia, las rentas que obtenga no tributarán por el Impuesto de Sociedades ni tendrá obligación alguna de presentar declaración por este impuesto. En virtud de la citada consulta, URA ha procedido a desafectar el impuesto diferido registrado al 31 de diciembre de 2008 en relación con las subvenciones existente a dicha fecha, y a considerar, en consecuencia, las subvenciones recibidas en el ejercicio 2009 sin tomar en consideración el impuesto diferido (Notas 9 y 11). Esta circunstancia ha de ser tomada en consideración para la adecuada interpretación de las cuentas anuales del ejercicio 2009.

## **2.5 Agrupación de partidas**

Determinadas partidas del balance de situación a 31 de diciembre de 2009, de la cuenta de pérdidas y ganancias, del estado de cambios en el patrimonio neto y del estado de flujos de efectivo del ejercicio anual finalizado el 31 de diciembre de 2009 se presentan de forma agrupada para facilitar su comprensión, si bien, en la medida en que sea significativa, se ha incluido la información desagregada en las correspondientes notas de la memoria.

## **2.6 Cambios en criterios contables**

Excepto por el tratamiento indicado en la Nota 2.4 que ha sido adoptado por URA en virtud de la nueva información disponible derivada de la consulta mencionada en dicha nota, durante el ejercicio 2009 no se han producido cambios de criterios contables significativos respecto a los criterios aplicados en el ejercicio 2008.

## **2.7 Corrección de errores**

En la elaboración de las cuentas anuales adjuntas no se ha detectado ningún error significativo que haya supuesto a reexpresión de los importes incluidos en las cuentas anuales del ejercicio 2008.

## **3. Aplicación de resultados**

En el ejercicio 2009, habida cuenta de la naturaleza del Ente, encontrándose sus actividades financiadas por aportaciones recibidas del Gobierno Vasco (Nota 4.10), y que no existe amortización por los bienes provenientes de la adscripción que no se encuentran financiados por subvenciones de capital, existe un equilibrio entre los ingresos y gastos, y por tanto el resultado es cero.

En el ejercicio 2008, la aplicación de la pérdida incurrida se efectuó a la cuenta de "Resultados negativos de ejercicios anteriores".

## **4. Normas de valoración**

Las principales normas de valoración utilizadas por URA en la elaboración de sus cuentas anuales correspondientes a los ejercicios 2009 y 2008, de acuerdo con las establecidas en el Plan General de Contabilidad, han sido las siguientes:

### **4.1 Inmovilizado material**

El inmovilizado material se halla valorado al valor asignado en la adscripción (Nota 1) o a precio de adquisición o coste de producción y, posteriormente se minora por la correspondiente amortización acumulada y las pérdidas por deterioro si las hubiera, conforme al criterio mencionado a continuación.

En lo relativo a la adscripción de activos, si bien los bienes aportados son titularidad de la Comunidad Autónoma del País Vasco, al haber sido aportado un conjunto de bienes patrimoniales susceptibles de constituir una unidad económica autónoma determinante de una explotación económica, es decir, un conjunto capaz de funcionar por sus propios medios y atendiendo a la naturaleza de los bienes recibidos y el fondo económico de la operación, asimilable a una rama de actividad, URA procedió a registrar los bienes recibidos en los correspondientes epígrafes y cuentas del inmovilizado material en función de su naturaleza.

Los gastos de conservación y mantenimiento de los diferentes elementos que componen el inmovilizado material se imputan a la cuenta de pérdidas y ganancias del ejercicio en el que se incurren. Por el contrario, los importes invertidos en mejoras que contribuyen a aumentar la capacidad o eficiencia o a alargar la vida útil de dichos bienes se registran como mayor coste de los mismos.



Siempre que existan indicios de pérdida de valor, URA procederá a estimar mediante el denominado "Test de deterioro" la posible existencia de pérdidas que redujesen el valor recuperable de dichos activos a un importe inferior al de su valor en libros. A estos efectos se entiende por importe recuperable el mayor importe entre su valor razonable menos los costes de venta y su valor en uso, estimándose este último por referencia a su coste de reposición depreciado, al tratarse de activos no generadores de flujo de efectivo. Al 31 de diciembre de 2009 el Ente considera que habida cuenta de su reciente creación, no existen indicios de deterioro por cuanto las inversiones realizadas se han efectuado en los ejercicios 2008 y 2009.

Asimismo, teniendo en cuenta la naturaleza de URA, y su pertenencia a la Administración General de la Comunidad Autónoma del País Vasco, de quien presenta una dependencia plena para el normal desarrollo y continuidad de su actividad, y de quien ha de percibir las subvenciones al objeto de sufragar los déficits en los que pueda incurrir, el potencial impacto patrimonial que se pudiera poner de manifiesto, en su caso, en relación con la pérdida de valor y la recuperación de los activos ha de ser evaluada asimismo en dicho contexto, por cuanto los Administradores consideran que no existen dudas de las futuras aportaciones del Gobierno Vasco en el desarrollo de la actividad del Ente.

URA amortiza su inmovilizado material siguiendo el método lineal, distribuyendo el coste de los activos entre los años de vida útil estimados, según el siguiente detalle:

	Años de vida útil estimada
Edificios y otras construcciones	33
Otras instalaciones	5-6
Elementos de transporte	5

Durante el ejercicio 2009, el Ente ha elaborado un estudio de vidas útiles aplicable a sus inversiones en dominio público al objeto de ratificar los coeficientes de amortización aplicados.

#### 4.2 Arrendamientos

Los arrendamientos se clasifican como arrendamientos financieros siempre que de las condiciones de los mismos se deduzca que se transfieren al arrendatario sustancialmente los riesgos y beneficios inherentes a la propiedad del activo objeto del contrato. Los demás arrendamientos se clasifican como arrendamientos operativos.


##### Arrendamiento financiero

A 31 de diciembre de 2009 y 2008, URA carece de arrendamientos financieros.

##### Arrendamiento operativo

Los gastos derivados de los acuerdos de arrendamiento operativo se cargan a la cuenta de pérdidas y ganancias en el ejercicio en el que se devengan. Cualquier cobro o pago que pudiera realizarse al contratar un arrendamiento operativo se tratará como un cobro o pago anticipado que se imputará a resultados a lo largo del periodo de arrendamiento, a medida que se cedan o reciban los beneficios del activo arrendado.

Durante los ejercicios 2009 y 2008 los gastos por arrendamiento incluidos en el epígrafe "Otros gastos de explotación - Servicios Exteriores" de las cuentas de pérdidas y ganancias adjuntas han ascendido a 734.514 y 701.031 euros, respectivamente, básicamente en concepto de alquiler de inmuebles en los que URA realiza sus actividades, correspondientes a las oficinas centrales en el Parque Tecnológico de Miñano y las oficinas en las que se ubican las delegaciones territoriales de Vizcaya y Guipúzcoa. A 31 de diciembre de 2009 y 2008, URA tiene contratadas con los





arrendadores las siguientes cuotas de arrendamiento mínimas, de acuerdo con los actuales contratos en vigor, sin tener en cuenta repercusión de gastos comunes, incrementos futuros de IPC, ni actualizaciones futuras de rentas pactadas contractualmente (en Euros):

Arrendamientos operativos (cuotas mínimas)	Valor Nominal (*)	
	31.12.09	31.12.08
Menos de un año	710.762	606.973
Entre dos y cuatro años	290.929	840.348
<b>Total</b>	<b>1.001.691</b>	<b>1.447.321</b>

(\*) No incluye actualizaciones, ni futuras posibles renovaciones de contratos.

### 4.3 Instrumentos financieros

#### 4.3.1 Activos financieros

##### Clasificación-

Los activos financieros que posee URA son básicamente préstamos y partidas a cobrar: activos financieros originados en la venta de bienes o en la prestación de servicios por operaciones de tráfico del Ente, o los que no teniendo un origen comercial, no son instrumentos de patrimonio ni derivados y cuyos cobros son de cuantía fija o determinable y no se negocian en un mercado activo.

##### Valoración inicial -

Los activos financieros se registran inicialmente al valor razonable de la contraprestación entregada más los costes de la transacción que sean directamente atribuibles.

##### Valoración posterior -

Los préstamos, partidas a cobrar se valoran por su coste amortizado actualizando financieramente aquellas cuentas a cobrar con vencimiento superior a un año.

Al menos al cierre del ejercicio URA realiza un test de deterioro para los activos financieros que no están registrados a valor razonable. Se considera que existe evidencia objetiva de deterioro si el valor recuperable del activo financiero es inferior a su valor en libros. Cuando se produce, el registro de este deterioro se registra en la cuenta de pérdidas y ganancias.

En particular, y respecto a las correcciones valorativas relativas a los deudores comerciales y otras cuentas a cobrar (de grupo o fuera de grupo), el criterio utilizado por URA para calcular las correspondientes correcciones valorativas, si las hubiera, es el siguiente, URA realiza un análisis exhaustivo de la situación específica de sus cuentas por cobrar, provisionando aquellas sobre las que se hayan podido sufrir demoras derivadas de determinados cambios y que puedan llegar a suponer algún quebranto. A 31 de diciembre de 2009 y 2008 no existe provisión alguna por este concepto, siendo la práctica totalidad de las cuentas por cobrar con particulares por liquidación de cánones correspondientes al ejercicio 2009 y liquidación de cánones en vía ejecutiva y Administraciones Públicas por subvenciones.

URA da de baja los activos financieros cuando expiran o se han cedido los derechos sobre los flujos de efectivo del correspondiente activo financiero y se han transferido sustancialmente los riesgos y beneficios inherentes a su propiedad.



#### 4.3.2 Pasivos financieros

Son pasivos financieros aquellos débitos y partidas a pagar que tiene URA y que se han originado en la compra de bienes y servicios por operaciones del Ente, o también aquellos que sin tener un origen comercial, no pueden ser considerados como instrumentos financieros derivados.

Los débitos y partidas a pagar se valoran inicialmente al valor razonable de la contraprestación recibida, ajustada por los costes de la transacción directamente atribuibles. Con posterioridad, dichos pasivos se valoran de acuerdo con su coste amortizado.

URA da de baja los pasivos financieros cuando se extinguen las obligaciones que los han generado.

#### **4.4 Obras gestionadas para otros entes - Reconocimiento de ingresos por grado de avance**

Para las obras gestionadas para otros entes en curso (encomiendas) los ingresos relacionados con la obra en curso se reconocen en función del grado de avance. Durante los ejercicios 2009 y 2008, las encomiendas realizadas no han supuesto facturaciones a terceros. Consecuentemente, el ingreso asociado a la variación de la obra en curso vía variación de existencias corresponde íntegramente a la imputación a resultados de subvenciones (Nota 9).

El grado de avance se calcula en función del grado de ejecución técnica de la obra en curso. El coste de la obra en curso se determina en función del precio de adquisición de los materiales y otras materias consumibles. El mencionado criterio de grado de avance conlleva el reconocimiento como ingreso en la cuenta de pérdidas y ganancias de subvenciones en función del cociente resultante entre los costes reales incurridos, respecto de los costes totales a incurrir previstos hasta la instalación y puesta a disposición del tercero. Concretamente, las citadas encomiendas no han generado resultado económico alguno para URA, al equipararse el consumo registrado con los ingresos.

#### **4.5 Impuestos sobre beneficios**

Al amparo de la consulta evacuada por la Diputación Foral de Álava (Nota 2.4), las rentas que obtenga el Ente no tributarán por el impuesto sobre beneficios, ni tiene obligación de presentar declaración por el impuesto sobre sociedades.

La consideración de exenta viene determinada por el hecho de que URA es un ente institucional de naturaleza pública, cuyo objeto es realizar en régimen de descentralización actividades de competencia administrativa. Por esta circunstancia, ha de ser calificada como entidad de derecho público a los efectos de los artículos 9 y del 129.2 de la Norma Foral 24/1996, pues ni por su naturaleza ni por sus fines obtiene rentas susceptibles de imposición.

#### **4.6 Ingresos y gastos**

Los ingresos y gastos se imputan en función del criterio de devengo, es decir, cuando se produce la corriente real de bienes y servicios que los mismos representan, con independencia del momento en que se produzca la corriente monetaria o financiera derivada de ellos. Dichos ingresos se valoran por el valor razonable de la contraprestación recibida, deducidos descuentos e impuestos.

El reconocimiento de los ingresos por ventas se produce en el momento en que se han transferido al comprador los riesgos y beneficios significativos inherentes a la propiedad del bien vendido, no manteniendo la gestión corriente sobre dicho bien, ni reteniendo el control efectivo sobre el mismo.

En cuanto a los ingresos por prestación de servicios, éstos se reconocen considerando el grado de realización de la prestación a la fecha de balance, siempre y cuando el resultado de la transacción pueda ser estimado con fiabilidad.

Los intereses recibidos de activos financieros se reconocen utilizando el método del tipo de interés efectivo y los dividendos, cuando se declara el derecho del accionista a recibirlos. En cualquier caso,



los intereses y dividendos de activos financieros devengados con posterioridad al momento de la adquisición se reconocen como ingresos en la cuenta de pérdidas y ganancias.

#### **4.7 Provisiones y contingencias**

Los Administradores de URA en la formulación de las cuentas anuales diferencian entre:

- a) Provisiones: saldos acreedores que cubren obligaciones actuales derivadas de sucesos pasados, cuya cancelación es probable que origine una salida de recursos, pero que resultan indeterminados en cuanto a su importe y/ o momento de cancelación.
- b) Pasivos contingentes: obligaciones posibles surgidas como consecuencia de sucesos pasados, cuya materialización futura está condicionada a que ocurra, o no, uno o más eventos futuros independientes de la voluntad de URA.

Las cuentas anuales recogen todas las provisiones con respecto a las cuales se estima que la probabilidad de que se tenga que atender la obligación es mayor que de lo contrario. Los pasivos contingentes no se reconocen en las cuentas anuales, sino que se informa sobre los mismos en las notas de la memoria, en la medida en que no sean considerados como remotos.

Las provisiones se valoran por el valor actual de la mejor estimación posible del importe necesario para cancelar o transferir la obligación, teniendo en cuenta la información disponible sobre el suceso y sus consecuencias, y registrándose los ajustes que surjan por la actualización de dichas provisiones como un gasto financiero conforme se va devengando.

La compensación a recibir de un tercero en el momento de liquidar la obligación, siempre que no existan dudas de que dicho reembolso será percibido, se registra como activo, excepto en el caso de que exista un vínculo legal por el que se haya exteriorizado parte del riesgo, y en virtud del cual URA no esté obligada a responder; en esta situación, la compensación se tendrá en cuenta para estimar el importe por el que, en su caso, figurará la correspondiente provisión.

No existen activos ni pasivos contingentes a 31 de diciembre de 2009 y 2008.

#### **4.8 Indemnizaciones por despido**

De acuerdo con la legislación vigente, URA está obligada al pago de indemnizaciones a aquellos empleados con los que, bajo determinadas condiciones, rescinda sus relaciones laborales. Por tanto, las indemnizaciones por despido susceptibles de cuantificación razonable se registran como gasto en el ejercicio en el que se adopta la decisión del despido. Durante el ejercicio 2009 se han producido la baja del Director General que ha supuesto el devengo de 6.347 euros en concepto de indemnización, registrada con cargo a la cuenta "Gastos de personal - Sueldos, salarios y asimilados" de la cuenta de pérdidas y ganancias del ejercicio 2009 adjunta (Nota 12.3).

En las cuentas anuales adjuntas no se ha registrado provisión alguna por este concepto, ya que no están previstas situaciones de esta naturaleza.

#### **4.9 Compromisos por pensiones**

Las retribuciones a largo plazo al personal tienen carácter de aportación definida, dado que consisten en contribuciones de carácter predeterminado a una entidad separada (entidad aseguradora) para las que el Ente no tiene obligación legal, contractual o implícita de realizar contribuciones adicionales si la entidad separada no pudiera atender los compromisos asumidos.

Por lo tanto, las contribuciones a realizar por retribuciones de aportación definida darán lugar a un pasivo por retribuciones a largo plazo al personal cuando, al cierre del ejercicio, figuren contribuciones devengadas no satisfechas, registrándose en el capítulo "Gastos de personal" de la cuenta de pérdidas y ganancias. En caso contrario, si a cierre del ejercicio figuran aportaciones realizadas todavía no devengadas la diferencia se registrará como "Periodificaciones a corto plazo".



Con fecha 27 de julio de 2004 el Gobierno Vasco aprobó la constitución de la Entidad de Previsión Social Voluntaria Itzarri, EPSV cuyo ámbito personal del sistema de previsión incluye a las Sociedades Públicas, entre las que se encuentra URA en condición de socio protector.

En el acuerdo correspondiente al año 2004 firmado entre el Gobierno Vasco y los sindicatos se fijó como aportación por cada socio protector a favor de todos sus trabajadores la cuantía para el ejercicio 2004 de un 0,5% del salario bruto anual de cada trabajador. En los ejercicios posteriores se ha acordado incrementar dicho porcentaje en un 0,5% cada año, alcanzando en 2009 y 2008 el 3% y 2,5%, respectivamente.

Los convenios colectivos en vigor establecen para aquellos trabajadores que cumplan 60 o más años durante la vigencia de los mismos la posibilidad de acogerse a contrato de relevo. Al mismo tiempo, URA debe contratar un nuevo trabajador de sustitución.

#### **4.10 Subvenciones, donaciones y legados**

El Ente considera que las subvenciones que percibe tienen el carácter de no reintegrables habida cuenta de la naturaleza de URA, existir acuerdos de concesión, y no existir dudas para la recepción de las mismas. El tratamiento contable seguido es el siguiente:

- Subvenciones de explotación recibidas de la Comunidad Autónoma del País Vasco, habida cuenta que se trata de transferencias para financiar las actividades y gastos específicos que se producen en el desarrollo de la actividad de interés público o general asociada con la política de gestión del agua se imputan en el patrimonio neto y traspasan a la cuenta de pérdidas y ganancias en el ejercicio en el que se incurren los gastos relacionados.
- Subvenciones de Capital concedidas por la Comunidad Autónoma de País Vasco:
  - a) Para financiar inversiones se contabilizan como ingresos directamente imputados al patrimonio neto (no existiendo dudas de que la construcción del activo financiado se concluirá) y se reconocerán en la cuenta de pérdidas y ganancias como ingresos en proporción a la dotación a la amortización efectuada en ese periodo para las inversiones a las que ha sido destinada.
  - b) Para financiar obras gestionadas para otros entes (encomiendas) se contabilizan como ingresos directamente imputados al patrimonio neto y se reconocerán en la cuenta de pérdidas y ganancias como ingresos en proporción al grado de avance de las obras a las que ha sido destinada.

El movimiento de las subvenciones concedidas por el Ente a terceros, es análogo al de las subvenciones de explotación citadas anteriormente (Nota 9).

#### **4.11 Transacciones con vinculadas**

URA realiza, en su caso, todas sus operaciones con vinculadas a valores de mercado. Adicionalmente, los precios de transferencia se encuentran adecuadamente soportados por lo que los Administradores de URA consideran que no existen riesgos significativos por este aspecto de los que puedan derivarse pasivos de consideración en el futuro.

#### **4.12 Clasificación corriente y no corriente**

Se clasifican como corrientes los créditos y deudas cuyo plazo previsto para el vencimiento, enajenación o realización del activo o cancelación de la deuda sea en el ciclo normal de explotación, en general, doce meses a partir de la fecha de cada balance de situación y no corrientes los vencimientos superiores.





#### 4.13 Estado de flujos de efectivo

En el estado de flujos de efectivo, preparado de acuerdo con el método indirecto, se utilizan las siguientes expresiones en los siguientes sentidos:

- Flujos de efectivo. Entradas y salidas de dinero en efectivo y de sus equivalentes, entendiendo por éstos las inversiones a corto plazo de gran liquidez y sin riesgo significativo de alteraciones en su valor.
- Actividades de explotación. Actividades típicas de la Sociedad, así como otras actividades que no pueden ser calificadas de inversión o de financiación.
- Actividades de inversión. Las de adquisición, enajenación o disposición por otros medios de activos a largo plazo y otras inversiones no incluidas en el efectivo y sus equivalentes.
- Actividades de financiación. Actividades que producen cambios en el tamaño y composición del patrimonio neto y de los pasivos que no forman parte de las actividades de explotación.

#### 5. Inmovilizado material

El movimiento habido en este capítulo del balance de situación durante los ejercicios 2009 y 2008, así como la información más significativa que afecta a este epígrafe han sido los siguientes expresados en euros:

##### Ejercicio 2009

	Saldo al 31.12.08	Adiciones	Trasposos	Saldo al 31.12.09
<b>COSTE:</b>				
Construcciones	984.614	-	-	984.614
Inversiones en bienes de dominio público	6.183.138	-	7.116.594	13.299.732
Otras instalaciones, utillaje y mobiliario	1.061.267	59.825	-	1.121.092
Anticipos e inmovilizado material en curso	13.336.343	17.930.309	(7.116.594)	24.150.058
Otro inmovilizado	779.469	11.206	-	790.675
<b>Total Coste</b>	<b>22.344.831</b>	<b>18.001.340</b>	<b>-</b>	<b>40.346.171</b>
<b>AMORTIZACIÓN ACUMULADA:</b>				
Construcciones	(177.635)	-	-	(177.635)
Inversiones en bienes de dominio público	(135.326)	(97.209)	-	(232.535)
Otras instalaciones, utillaje y mobiliario	(422.592)	(109.451)	-	(532.043)
Otro inmovilizado	(616.921)	(25.384)	-	(642.305)
<b>Total Amortización Acumulada</b>	<b>(1.352.474)</b>	<b>(232.044)</b>	<b>-</b>	<b>(1.584.518)</b>
<b>TOTAL INMOVILIZADO MATERIAL</b>	<b>20.992.357</b>			<b>38.761.653</b>

### Ejercicio 2008

	Saldo al 01.01.08	Decreto de adscripción 233/207 (Nota 1)	Adiciones	Traspasos	Saldo al 31.12.08
<b>COSTE:</b>					
Construcciones	-	984.614	-	-	984.614
Inversiones en bienes de dominio público	-	2.571.468	2.433.545	1.178.125	6.183.138
Otras instalaciones, utillaje y mobiliario	-	551.662	509.605	-	1.061.267
Anticipos e inmovilizado material en curso	-	8.126.244	6.388.224	(1.178.125)	13.336.343
Otro inmovilizado	-	662.000	117.469	-	779.469
<b>Total Coste</b>	-	<b>12.895.988</b>	<b>9.448.843</b>	-	<b>22.344.831</b>
<b>AMORTIZACIÓN ACUMULADA:</b>					
Construcciones	-	(148.097)	(29.538)	-	(177.635)
Inversiones en bienes de dominio público	-	(50.016)	(85.310)	-	(135.326)
Otras instalaciones, utillaje y mobiliario	-	(234.570)	(188.022)	-	(422.592)
Otro inmovilizado	-	(497.570)	(119.351)	-	(616.921)
<b>Total Amortización Acumulada</b>	-	<b>(930.253)</b>	<b>(422.221)</b>	-	<b>(1.352.474)</b>
<b>TOTAL INMOVILIZADO MATERIAL</b>	-				<b>20.992.357</b>

Los bienes de dominio público son aquellos de titularidad pública, afectos al uso general o al servicio público. El régimen jurídico de estos bienes se inspira en la inalienabilidad, imprescriptibilidad e inembargabilidad. Las inversiones en bienes de dominio público consisten, con carácter general, en obras de recuperación de los márgenes de los ríos de la Comunidad Autónoma del País Vasco, encauzamientos y defensa de inundaciones.

Las inversiones de los ejercicios 2009 y 2008 en otras instalaciones, utillaje y mobiliario corresponden a la creación de la oficina de canon de agua y a las obras de acondicionamiento del inmueble en el Parque Tecnológico de Álava, en el que están ubicadas las oficinas centrales, respectivamente.

El epígrafe "Anticipos e Inmovilizaciones materiales en curso" incluye las obras ejecutadas en los ejercicios 2009 y 2008 que se corresponden principalmente con los proyectos, "Defensa contra inundaciones y saneamiento de la regata Añorga" y "Obras de encauzamiento del río Butrón", "Defensa contra inundaciones en el río Arantzazu en el barrio de Zubillaga en Oñati", "Defensa contra inundaciones y restauración de los arroyos Amunategi y Mape en Busturia", "Recuperación del cauce del río Zelai en Tolosa" y "Defensa contra inundaciones y restauración del cauce de la regata Galtzar en Astigarraga". Adicionalmente, en el ejercicio 2009 han finalizado las obras correspondientes a los proyectos "Trabajos de restauración y limpieza de los ríos y arroyos en Álava" y "Defensa contra inundaciones del río Asteasu" traspasando el importe certificado al epígrafe "Inversiones en bienes de dominio público" del balance de situación adjunto a 31 de diciembre de 2009. Los Administradores de URA consideran que los trabajos de restauración y limpieza de ríos suponen un alargamiento de la vida útil de las obras de encauzamiento. Asimismo, con fecha 30 de diciembre de 2009 la consejera del Departamento de Medio Ambiente, Planificación territorial, Agricultura y Pesca ha emitido una resolución admitiendo la responsabilidad patrimonial de la Agencia Vasca del Agua en el contencioso iniciado por Construcciones Moyua, S.L. por retrasos en la obra de acondicionamiento del río Oñati imputables a la Administración Pública por importe de 183.239 euros, que figuran registrados en el epígrafe "Anticipos e Inmovilizaciones materiales en curso" del balance de situación a 31 de diciembre de 2009 adjunto.

Al 31 de diciembre de 2009 y 2008 URA tenía elementos del inmovilizado material totalmente amortizados que seguían en uso, conforme al siguiente detalle (en euros):



Descripción	Valor contable (bruto)
Otro inmovilizado	479.783
<b>Total</b>	<b>479.783</b>

URA financia la totalidad de sus inversiones mediante subvenciones (Notas 1, 4.10 y 9).

URA sigue el criterio de contratar pólizas de seguros, para cubrir adecuadamente sus elementos de inmovilizado, asociados a instalaciones, utillaje, mobiliario y construcciones. A 31 de diciembre de 2009 y 2008 dichas pólizas de seguros cubrían el valor de reposición de dichas inmovilizaciones materiales. Las obras y proyectos asociados al dominio público no están asegurados con carácter general, si bien durante la ejecución de las obras están asegurados por el constructor de las mismas.

A 31 de diciembre de 2009 y 2008, el importe de proveedores de inmovilizado, entendiendo éstos como los proveedores de inversiones y encomiendas (Nota 1), asciende a 8.486.473 y 9.693.105 euros, respectivamente, registrados en las cuentas "Deudas a corto plazo" del balance de situación adjunto.

Los compromisos de inversión al 31 de diciembre de 2009 y 2008 ascienden a 26.244 miles de euros y 1.913 miles de euros, respectivamente. Otra información análoga se detalla en la Nota 12.6.

Todo el inmovilizado material está afecto a la actividad.

## **6. Inversiones financieras a corto plazo**

### ***6.1 Inversiones financieras a corto plazo***

El saldo del epígrafe "Inversiones financieras a corto plazo" al cierre de los ejercicios 2009 y 2008 se corresponde con los intereses devengados por las cuentas corrientes en el cuarto trimestre y no cobrados al cierre del ejercicio. Dicho importe fue hecho efectivo en enero de 2010 y 2009.

### ***6.2 Información sobre naturaleza y nivel de riesgo de los instrumentos financieros***

#### **6.2.1 Información cualitativa**

La gestión de los riesgos financieros del Ente está centralizada en la Dirección de Administración y Servicios, la cual tiene establecidos los mecanismos necesarios para controlar la exposición a las variaciones en los tipos de interés, así como a los riesgos de crédito y liquidez. A continuación se indican los principales riesgos financieros que impactan al Ente.

#### ***a) Riesgos de mercado-***

##### ***Riesgo de tipo de interés-***

Dentro de los planes de negocio de URA, no se establecen necesidades de obtención de financiación ajena, por lo que el riesgo de interés es nulo.

#### ***b) Riesgo de liquidez-***

Se refiere al riesgo de que URA encuentre dificultades para desinvertir en un instrumento financiero con la suficiente rapidez sin incurrir en costes adicionales significativos o al riesgo asociado a no disponer de liquidez en el momento en el que se tiene que hacer frente a las obligaciones de pago.

Con el fin de asegurar la liquidez y poder atender sus compromisos de pago, URA cuenta con la tesorería que muestra el balance y el apoyo financiero de la Comunidad Autónoma del País Vasco.

**c) Riesgo de crédito-**

Los principales activos financieros de URA son saldos de efectivo, deudores comerciales y otras cuentas a cobrar e inversiones, que representan la exposición máxima de URA al riesgo de crédito, si bien como sus ingresos provienen de la liquidación de cánones y tasas este riesgo se minimizaría al máximo. Adicionalmente, la mayor parte de sus cuentas a cobrar se mantienen con Organismos Públicos.

**d) Riesgo de actividad-**

URA presenta, dada su naturaleza (Nota 1), una dependencia plena de la Administración General de la Comunidad Autónoma del País Vasco para el normal desarrollo y continuidad de su actividad. De acuerdo con ello, percibe subvenciones del Gobierno Vasco al objeto de financiar las actividades y gastos específicos que se producen en el desarrollo de su actividad de interés general asociada la gestión de la política del agua en la Comunidad Autónoma del País Vasco, y subvenciones de capital para acometer las inversiones y proyectos que le son encomendados (Nota 9). Las inversiones y compromisos existentes se encuentran soportados por la existencia de créditos de compromiso que tiene URA en los presupuestos de la Comunidad Autónoma de Euskadi. La recuperación de los activos de URA, asimismo, ha de ser evaluada, en este contexto. Los Administradores consideran que no existen dudas acerca del continuado apoyo financiero a percibir por URA de la Administración General de la Comunidad Autónoma del País Vasco.

**7. Efectivo y otros activos líquidos equivalentes**

El epígrafe "Efectivo y otros activos líquidos equivalentes – Tesorería" del activo corriente de los balances de situación a 31 de diciembre de 2009 y 2008 adjuntos incluye los saldos disponibles por parte de URA a las mencionadas fecha en las diversas cuentas corrientes de las que es titular en Caja Laboral, Caja Vital y Kutxa. El tipo de interés medio del ejercicio 2009 ha ascendido a 0,9%.

**8. Fondos propios**

El Fondo Social, de URA, que asciende a 11.653.658 euros, corresponde en su totalidad a la Administración General de la Comunidad Autónoma del País Vasco y refleja las aportaciones realizadas conforme al decreto de adscripción 233/2007 de 18 de diciembre (Nota 1) y el resultado correspondiente al ejercicio 2008.

**9. Subvenciones recibidas y concedidas**

La información sobre las subvenciones recibidas y concedidas por URA, las cuales forman parte del Patrimonio Neto, así como de los resultados imputados a la cuenta de pérdidas y ganancias procedentes de las mismas, es la siguiente:





	Objeto de la Subvención	Euros			
		Saldo al 31.12.08	Adiciones	Imputación a resultados	Saldo al 31.12.09
<b>Subvenciones de capital recibidas- Gobierno Vasco</b>	Inversión en inmovilizado material	8.962.815	12.057.116	(232.044)	20.787.887
	Inversión en encomiendas	-	11.908.687	(11.908.687)	-
<b>Subvenciones de explotación recibidas- Gobierno Vasco</b>	Gastos de gestión diaria	-	10.239.473	(10.295.981)	(56.508)
<b>Subvenciones de convenios de colaboración con terceros- Gobierno Vasco</b>	Concesión de subvenciones a terceros	-	27.370.693	-	27.370.693
<b>Total</b>		<b>8.962.815</b>	<b>61.575.969</b>	<b>(22.436.712)</b>	<b>48.102.072</b>
<b>Subvenciones concedidas por URA a terceros-</b>	Financiación de obras hidráulicas	(2.308.053)	(27.573.030)	-	(29.881.083)
<b>Total</b>		<b>6.654.762</b>	<b>34.002.939</b>	<b>(22.436.712)</b>	<b>18.220.989</b>

#### 9.1 Subvenciones recibidas

El saldo registrado a 31 de diciembre de 2008 en el balance de situación adjunto asciende a 4.791.429 euros, al figurar neto de su efecto fiscal por importe de 1.863.333 euros, habiendo procedido el Ente, en virtud de lo indicado en la Nota 2.4, a revertir dicho impuesto diferido y considerarse en consecuencia mayor importe de las subvenciones recibidas. Las subvenciones correspondientes al ejercicio 2009 se presentan, por tanto, sin considerar dicho impuesto.

En relación con el destino de las subvenciones recibidas en el ejercicio 2009, el importe registrado en el epígrafe "Imputación de subvenciones de inmovilizado no financiero y otras" de la cuenta de pérdidas y ganancias del ejercicio 2009 adjunta, ha ascendido a 22.436.712 euros, (29.490.874 euros en 2008), y se corresponde con las aportaciones recibidas para sufragar actividades y gastos específicos producidos en el desarrollo de la actividad por importe de 10.295.981 euros, (10.117.677 euros en 2008), y 12.140.731 euros (19.373.197 euros en 2008) correspondientes a subvenciones para las obras gestionadas para terceros (Nota 4.4) y a la amortización de los bienes subvencionados con aportaciones de capital. Asimismo, el Ente ha procedido a efectuar inversiones para su inmovilizado material por importe de 18.001 miles de euros (Nota 5). Finalmente, el Ente ha destinado subvenciones para terceros por importe de 27.573 miles de euros.

Durante el ejercicio 2008 URA recibió subvenciones diversas del Gobierno Vasco por importe total de 64.960.675 euros, de carácter no reintegrable, que tenían el objeto de financiar las actividades y gastos específicos que se produjeran en el desarrollo de la actividad de interés general asociada a la gestión de la política del agua.

No existe ningún compromiso de devolución por parte de URA a 31 de Diciembre de 2009 y 2008 ni a la fecha de formulación de estas cuentas.

Al 31 de diciembre de 2009, y habida cuenta que el Gobierno Vasco no tenía reconocido el derecho de crédito de URA en relación con inversiones ejecutadas en el inmovilizado material por importe de 6.812 miles de euros, el Ente ha procedido a no reconocer el mencionado importe como cuenta a cobrar. No obstante lo anterior, el Departamento de Medio Ambiente, Planificación territorial, Agricultura y Pesca del Gobierno Vasco ha manifestado que, con la involucración del Departamento de Hacienda, es su intención el habilitar en el ejercicio 2010 una partida específica para efectuar el



pago de dicho importe. En opinión de los Administradores, no se esperan incidencias de cara a la aprobación de la citada partida presupuestaria que resolverá el desequilibrio financiero que presentan las cuentas anuales al 31 de diciembre de 2009.


Al 31 de Diciembre de 2009 y 2008, se hallaban pendientes de cobro aportaciones por importe de 37.290.674 y 16.829.949 euros, respectivamente, tal y como se recoge en el epígrafe "Deudores comerciales y otras cuentas a cobrar - Otros créditos con las Administraciones Públicas" de los balances de situación a 31 de diciembre de 2009 y 2008 adjuntos (Nota 11).

## 9.2 Subvenciones concedidas a terceros

Las subvenciones comprometidas con terceros en el ejercicio 2009 han sido las siguientes:

Ente subvencionado	Objeto de la Subvención	Euros
Fundación Nueva Cultura del Agua	Organización congreso ibérico sobre gestión y planificación del agua	27.100
IHOBE	Localización foco de contaminación de las aguas del embalse de Oiola	45.402
Fundación Azti	Elaboración de documentación para establecer los perfiles de aguas de baño de la zona litoral del País Vasco, informe de zonas sensibles a la eutrofización, actualización de la caracterización de los sedimentos de estuarios, estudio de los estuarios de río Oria y Oka y estudio de la dispersión de vertidos de dragado en el puerto de Pasaia	161.900
Diputación Foral de Vizcaya	Obras de saneamiento y abastecimiento	9.000.000
Ayuntamiento de Vitoria	Plan de mejora hidráulica e hidrológica de los ríos Esquivel, Torroguico, Mariturri, Ali, Batán, Zapardiel, Olarizu y Errekakor	3.000.000
Mancomunidad de servicios de Txingudi	Renovación de los colectores generales del sistema de saneamiento de la cabecera de la cuenca de Zubimusu	5.489.886
Aguas Municipales de Vitoria	Obras de nueva conducción Albina-Araka, panta de tratamiento de lodos de Araka y puesta en funcionamiento de la conducción entre Subijana-Nanclares-Araka	1.500.000
Debegesa	Recuperación y puesta en marcha del río Deba	100.000
Concejo de Villanueva de Valdegobía	Mejora de la capacidad de desagüe del río Omecillo y sustitución del puente de acceso a Nograro	269.716
Ayuntamiento de Zarautz	Prevención de inundaciones y recuperación de márgenes	200.000
Diputación Foral de Álava	Proyecto de colector interceptor general de los vertidos de las poblaciones de Samaniego, Villabuena, Baños de Ebro y EDAR.	168.040

*Sigue el cuadro en la página siguiente*





Ente subvencionado	Objeto de la Subvención	Euros
Ayuntamientos y Consorcios de Aguas	Redes de abastecimiento de agua potable	6.000.000
Ente subvencionado	Objeto de la Subvención	Euros
Eusko Trenbide Sarea	Construcción de un nuevo puente sobre el río Nervión	150.000
Ente subvencionado	Objeto de la Subvención	Euros
Ayuntamiento de Bakio	Acondicionamiento hidráulico y recuperación ambiental del arroyo Uxiña	331.151
Fundación Valle Salado de Añana	Restauración de manantiales y eras del valle salado de Añana	900.000
Ayuntamientos, Mancomunidades y Consorcios de Aguas	Iniciativas relacionadas con la información y sensibilización ambiental en materia de aguas	200.000
Otras		29.835
<b>Total</b>		<b>27.573.030</b>

Las subvenciones concedidas a terceros en el ejercicio 2008 han sido las siguientes:

Ente subvencionado	Objeto de la Subvención	Euros
Fundación Nueva Cultura del Agua	Organización congreso ibérico sobre gestión y planificación del agua	40.000
Cuadrilla de Añana	Actividades del mueso de agua de Sobrón	40.598
IHOBE	Localización foco de contaminación de las aguas del embalse de Oiola	139.095
Fundación Azti	Estudio de contaminación por tributilo de estaño y estudio de oxidación en zonas hipóxicas de estuarios en la costa vasca	189.900
Diputación Foral de Vizcaya	Obras de saneamiento y abastecimiento	8.000.000
Diputación Foral de Guipúzcoa	Conservación y restauración de LIC Aiako-Harria	18.000
Consorcio de Aguas de Bilbao	Conexión de vertidos a la EDAR de Galindo	1.938.404
Aguas Municipales de Vitoria	Mejora de la depuradora de aguas de Crispijana	291.302
Consorcio de Aguas de Guipúzcoa	Construcción ETAP Ibiur	4.800.000
Consorcio de Aguas de Bilbao	Saneamiento depuradora de Aguas de Galindo	3.500.000
Ayuntamiento de Elciego	Construcción puente sobre río mayor	850.000
Aguas Municipales de Vitoria	Planta de recepción de fosas en la depuradora de aguas de Crispijana	2.202.687
Ayuntamientos y Consorcios de Aguas	Redes de abastecimiento de agua potable	4.500.000
<b>Total</b>		<b>26.506.986</b>

Tal y como se indica en la Nota 11, el Ente contabiliza la cuenta a cobrar y el compromiso existente con el ente subvencionado una vez se encuentra reconocido el derecho a la percepción de la subvención por parte del Gobierno Vasco y firmado el acuerdo con el ente correspondiente.

A 31 de diciembre de 2009 y 2008, se hallaban pendientes de desembolso aportaciones por importe de 41.812.788 y 26.506.986 euros, respectivamente de las que a 31 de diciembre de 2008 26.100.393 euros figuraban en el epígrafe "Acreedores comerciales y otras cuentas a pagar - Otras deudas con las Administraciones Públicas" del balance de situación a 31 de diciembre de 2008 adjunto (Nota 11) y 406.593 euros en el epígrafe "Acreedores comerciales". A 31 de diciembre de 2009 las aportaciones pendientes de desembolso figuran en el epígrafe "Acreedores comerciales y otras cuentas a pagar - Otras deudas con las Administraciones Públicas" del balance de situación a 31 de diciembre de 2009 adjunto (Nota 11).

Con fecha 21 de enero de 2008 URA firmó un convenio de colaboración con Euskal Trenbide Sarea para la financiación de la demolición de los puentes existentes y la construcción de un nuevo puente sobre el río Urumea, en relación con el proyecto de desdoblamiento de vía en la línea Lasarte-Hendaya, tramo Loyola-Herrera. El importe financiado por URA asciende a 2.308.053 euros, distribuido en dos anualidades 2009 y 2010, y figura registrado en la cuenta "Subvenciones, donaciones y legados-Subvenciones, donaciones y legados concedidos" a 31 de diciembre de 2009 (Nota 10). Los Administrados de URA estiman que el pago de dicha subvención se realizará en el largo plazo debido al aplazamiento de la obra.

#### 10. Deudas a corto plazo - Otros pasivos financieros

En este epígrafe del balance de situación a 31 de diciembre de 2009 adjunto se recogen las deudas a corto plazo con proveedores por adquisición de inmovilizado material y obras en curso gestionadas para otros entes.

#### 11. Administraciones Públicas y Situación fiscal

##### 11.1 Saldos corrientes y no corrientes con las Administraciones Públicas

La composición de los saldos corrientes y no corrientes al 31 de diciembre de 2009 y 2008 con las Administraciones Públicas es la siguiente:

##### Saldos corrientes deudores

	Euros	
	31.12.09	31.12.08
Gobierno Vasco por subvenciones del ejercicio 2008 (Nota 9.1)	9.739.176	16.829.949
Gobierno Vasco por subvenciones del ejercicio 2009 (Nota 9.1)	27.551.498	-
Gobierno Vasco-Residuos presupuestarios	-	459.172
<b>Total</b>	<b>37.290.674</b>	<b>17.289.121</b>

El movimiento de los saldos corrientes deudores con las Administraciones Públicas en el ejercicio 2009 ha sido el siguiente:

	Euros			
	31.12.08	Subvenciones recibidas (Nota 9)	Cobros	31.12.09
Gobierno Vasco por subvenciones del ejercicio 2008 (Nota 9.1)	16.829.949	-	(7.090.773)	9.739.176
Gobierno Vasco por subvenciones del ejercicio 2009 (Nota 9.1)	-	61.575.969	(34.024.471)	27.551.498
Gobierno Vasco-Residuos presupuestarios	459.172	-	(459.172)	-
<b>Total</b>	<b>17.289.121</b>	<b>61.575.969</b>	<b>(41.574.416)</b>	<b>37.290.674</b>



### Saldos corrientes acreedores

	Euros	
	31.12.09	31.12.08
Hacienda Pública acreedora por IRPF	299.231	254.840
Organismos de la Seguridad Social Acreedores	127.474	107.452
Administraciones Públicas acreedoras por subvenciones (Nota 9.2) – Anticipos recibidos	41.812.788	26.100.393
Otras deudas con Administraciones Públicas	5.956	5.694
Departamento de Medio Ambiente y Ordenación	488.330	597.063
<b>Total</b>	<b>42.733.779</b>	<b>27.065.442</b>

El Ente contabiliza la cuenta a cobrar y el compromiso existente con el ente subvencionado una vez se encuentra reconocido el derecho a la percepción de la subvención por parte del Gobierno Vasco y firmado el acuerdo con el ente correspondiente. Las mencionadas subvenciones son satisfechas por URA en la medida que le son justificadas las correspondientes certificaciones de obras. Por consiguiente hasta que dichas certificaciones no son presentadas, el importe se ha de considerar como un anticipo recibido. Al 31 de diciembre de 2009, el importe incluido en el epígrafe "Administraciones Públicas acreedoras por subvenciones" se corresponde con compromisos firmados por URA para los cuales no se ha recibido la correspondiente certificación del ente subvencionado.

En el ejercicio 2008, URA gestionó los cánones de control de vertidos y ocupación del dominio público correspondientes al ejercicio 2007 por cuenta del Departamento de Medio Ambiente y Ordenación del Territorio del Gobierno Vasco. El importe de dichos cánones ascendía a 597.063 euros y figuraba registrado en el epígrafe "Otras deudas con las Administraciones Públicas" del balance de situación a 31 de diciembre de 2008 adjunto. Asimismo, URA registró por el mismo importe una cuenta a cobrar con el Gobierno Vasco por subvenciones (Nota 9.1)

El movimiento del epígrafe "Administraciones Públicas acreedoras por subvenciones" en el ejercicio 2009 ha sido el siguiente:

	Euros				
	31.12.08	Subvenciones concedidas (Nota 9)	Pagos subvenciones 2008	Pagos subvenciones 2009	31.12.09
Administraciones Públicas acreedoras por subvenciones (Nota 9.2)	26.100.393	27.573.030	(11.743.298)	(117.337)	41.812.788
<b>Total</b>	<b>26.100.393</b>	<b>27.573.030</b>	<b>(11.743.298)</b>	<b>(117.337)</b>	<b>41.812.788</b>

### Saldos no corrientes acreedores

En este epígrafe del balance de situación a 31 de diciembre de 2009 adjunto se registra el reconocimiento de un pago futuro a realizar a Euskal Trenbide Sarea en virtud del convenio de colaboración suscrito el 21 de enero de 2008 por importe de 2.308.053 euros.

### **11.2 Impuestos reconocidos en el Patrimonio neto y Pasivos por impuestos diferidos registrados**

El detalle y movimiento de los impuestos reconocidos directamente en el Patrimonio neto se detalla a continuación (en Euros):

Concepto	Euros					
	Saldo al 1.01.08	Adiciones	Retiros	Saldo al 31.12.08	Nota 2.4 Retiros	Saldo al 31.12.09
<b>Impuesto diferido:</b>						
<b>Con origen en el ejercicio-</b>						
Subvenciones (Nota 9)	-	10.120.778	(8.257.445)	1.863.333	(1.863.333)	-
<b>Total</b>	-	<b>10.120.778</b>	<b>(8.257.445)</b>	<b>1.863.333</b>	<b>(1.863.333)</b>	-

El pasivo con el impuesto diferido registrado a 31 de diciembre de 2008 se correspondía íntegramente a subvenciones.

### 11.3 Ejercicios pendientes de comprobación y actuaciones inspectoras

Según establece la legislación vigente, los impuestos no pueden considerarse definitivamente liquidados hasta que las declaraciones presentadas hayan sido inspeccionadas por las autoridades fiscales o haya transcurrido el plazo de prescripción de cuatro años. Al cierre del ejercicio 2009 URA tiene abiertos a inspección todos los impuestos desde la fecha de su constitución. Los Administradores de URA consideran que se han practicado adecuadamente las liquidaciones de los mencionados impuestos, por lo que, aún en caso de que surgieran discrepancias en la interpretación normativa vigente por el tratamiento fiscal otorgado a las operaciones, los eventuales pasivos resultantes, en caso de materializarse, no afectarían de manera significativa a las cuentas anuales adjuntas.

## 12. Ingresos y gastos

### 12.1 Importe neto de la cifra de negocios

La distribución del importe neto de la cifra de negocios correspondiente a los ejercicios 2009 y 2008, distribuida por categorías de actividades es la siguiente:

	Euros	
	2009	2008
Canon de agua	2.145.122	-
Cánones de control de vertidos	377.622	484.911
Cánones de ocupación de dominio público	166.322	84.000
Tasas por la realización de trabajos facultativos de obras públicas	844.193	961.681
Sanciones	35.000	60.000
<b>Total</b>	<b>3.568.259</b>	<b>1.590.592</b>

Una de las funciones de URA es la autorización de vertido de aguas residuales de naturaleza urbana o asimilable. Todas las personas, físicas o jurídicas, tanto públicas como privadas, que ocasionen vertidos directa o indirectamente en las aguas continentales, así como en el resto de dominio público hidráulico, cualquiera que sea el procedimiento o técnica utilizada deben solicitar la autorización de vertido a URA y abonar el correspondiente canon de vertido.

El canon de vertidos se regula por el Real Decreto legislativo 1/2001, de 20 de julio, por el que se aprueba el texto refundido de la Ley de Aguas, el Reglamento del Dominio Público Hidráulico aprobado por Real Decreto 849/1986, de 11 de abril modificado por Real Decreto 606/2003, de 23 de mayo y la Orden MAM 1873/2004, de 2 de junio, por la que se aprueban los modelos oficiales para la declaración de vertido y se desarrollan determinados aspectos relativos a la autorización de vertido y liquidación del canon de control de vertidos y el Real Decreto 1620/2007, de 7 de diciembre, por el que se establece el régimen jurídico de la reutilización de las aguas depuradas.



URA autoriza las obras en el dominio público hidráulico (escolleras, puentes, vados, encauzamientos, extracción de áridos, cruces de tuberías y líneas) y cobra un canon por ocupación del mismo.

El Decreto legislativo 1/2007 de aprobación de la Ley de tasas y precios públicos de la CAPV regula la tasa por la realización de trabajos facultativos de dirección de obras públicas. Constituye el hecho imponible de esta tasa la realización de trabajos facultativos de dirección e inspección de las obras de la Comunidad Autónoma de País Vasco realizadas por terceros mediante contrato. La tasa se devengará en el momento de la prestación del servicio, efectuándose la liquidación de la misma junto con cada certificación y el tipo de gravamen es el 4%.

El Decreto legislativo 181/2008, del 4 de noviembre por el que se aprueba el reglamento del régimen económico-financiero del canon del agua, determina que la gestión, liquidación, recaudación e inspección del canon del agua corresponde a la Agencia Vasca del Agua (URA). El canon del agua ha entrado en vigor el 1 de enero de 2009 y grava el consumo de agua en la Comunidad Autónoma del País Vasco, por la afección al medio que su utilización pudiera producir, siendo sujetos pasivos las personas físicas o jurídicas, públicas o privadas y la entidades usuarias de agua, bien la reciban de una entidad suministradora o la capten por medios propios o en régimen de concesión de aprovechamiento o abastecimiento. El tipo de gravamen es 6 céntimos de euro por volumen de agua consumido o utilizado expresado en metros cúbicos. Las entidades suministradoras de agua están obligadas a recaudar el canon de agua en nombre de la Agencia Vasca del Agua y presentar a la Agencia Vasca del Agua en los meses de julio y enero una declaración de las cantidades percibidas en concepto de canon de agua. Adicionalmente, los usuarios de aprovechamientos deberán presentar a la Agencia Vasca del Agua en el mes de enero la autoliquidación del canon del agua. URA ha estimado el importe del canon de agua devengado en el ejercicio 2009 en base a las declaraciones semestrales y autoliquidaciones recibidas. Del importe registrado en 2009 como ingresos por canon de agua 1.973.476 euros se encuentran pendientes de cobro y figuran registrados en el epígrafe "Clientes por ventas y prestación de servicios" del balance de situación a 31 de diciembre de 2009 adjunto.

## 12.2 Aprovisionamientos

El saldo del epígrafe "Consumo de materias primas y otras materias consumibles" de los ejercicios 2009 y 2008 presenta la siguiente composición:

	Euros	
	31.12.09	31.12.08
Compras correspondientes a obras gestionadas para otros entes (Nota 9.1)	11.908.687	19.373.197
<b>Total</b>	<b>11.908.687</b>	<b>19.373.197</b>

Los consumos de existencias se corresponden con el importe ejecutado de las obras gestionadas para otros entes que han sido subvencionadas mediante aportaciones recibidas del Gobierno Vasco

### 12.3 Personal

El detalle de los gastos de personal de URA de los ejercicios 2009 y 2008 es el siguiente:

	Euros	
	31.12.09	31.12.08
Sueldos y salarios	5.342.164	4.286.515
Indemnizaciones (Nota 4.8)	6.347	-
Seguridad Social a cargo de la empresa	1.432.585	1.014.517
Aportaciones a planes de pensiones	145.114	104.676
<b>Total</b>	<b>6.926.210</b>	<b>5.405.708</b>

El número medio de personas empleadas durante los ejercicios 2009 y 2008, es el siguiente:

Categorías	2009	2008
Alta Dirección	1	1
Personal técnico y mandos intermedios	106	89
Personal administrativo	32	25
<b>Total</b>	<b>139</b>	<b>115</b>

Asimismo, la distribución por sexos al 31 de diciembre de 2009 y 2008, detallada por categorías es la siguiente:

Categorías	31.12.09			31.12.08		
	Hombres	Mujeres	Total	Hombres	Mujeres	Total
Alta Dirección	1	-	1	1	-	1
Personal técnico y mandos intermedios	80	26	106	71	18	89
Personal administrativo	8	24	32	2	22	25
<b>Total</b>	<b>89</b>	<b>50</b>	<b>139</b>	<b>74</b>	<b>40</b>	<b>115</b>

Al 31 de diciembre de 2009 y 2008 la composición de la plantilla atendiendo a determinadas modalidades contractuales era la siguiente:

Modalidad	31.12.09	31.12.08
Funcionarios de carrera	25	36
Funcionarios interinos	5	17
<b>Personal contratado con contrato laboral-</b>		
Fijos	32	36
Eventuales	77	25
<b>Total</b>	<b>139</b>	<b>114</b>

### 12.4 Honorarios de auditoría

Los honorarios relativos a los servicios de auditoría del ejercicio 2009 han ascendido a un importe de 26.000 euros, 23.500 euros en el ejercicio 2008 (IVA no incluido). No se han prestado servicios adicionales por parte del auditor de cuentas o alguna sociedad de su grupo.

### 12.5 Ingresos y gastos financieros

El importe de los ingresos financieros calculados por aplicación del método del tipo de interés efectivo durante los ejercicios 2009 y 2008 ha ascendido a 142.730 y 354.441 euros, respectivamente, que básicamente se corresponden con la remuneración de las cuentas corrientes.



### 12.6 Ingresos y gastos comprometidos

La comparativa entre las subvenciones contempladas en los Presupuestos generales de la Comunidad Autónoma de Euskadi, y las realmente recibidas para el ejercicio 2009 es la siguiente

	Miles de Euros	
	Presupuesto	Real (Nota 9)
<b>Inversión</b>		
- Subvenciones de capital para inversiones en inmovilizado material	58.999	12.057
- Subvenciones de capital para inversiones en encomiendas	11.900	11.909
- Subvenciones de convenios de colaboración con terceros	9.728	27.371
	<u>80.672</u>	<u>51.337</u>
Subvenciones de explotación	<u>10.239</u>	<u>10.239</u>
<b>Total</b>	<b>90.866</b>	<b>61.576</b>

Los Administradores consideran que no se han excedido las partidas limitativas.

El detalle del Presupuesto General de la Comunidad Autónoma de Euskadi contempla los siguientes importes de subvenciones para el ejercicio 2010:

	Miles de Euros 2010
<b>Inversión</b>	
- Subvenciones de capital para inversiones en inmovilizado material	26.244
- Subvenciones de capital para inversiones en encomiendas	10.805
- Subvenciones de convenios de colaboración con terceros	10.588
Subvenciones de explotación	16.733
	<b>64.370</b>

Los principales conceptos subvencionables en relación con los gastos de explotación son

	Miles de Euros 2010
Gastos de personal	8.448
Otros gastos de explotación	13.909
Ingresos por cánones y tasas	(5.624)
Subvenciones a la explotación recibidas	16.733

A 31 de diciembre de 2009 existen contratos de inversiones en inmovilizado material y obras gestionadas para otros entes comprometidas para los próximos ejercicios, cuyos importes pendientes de ejecución son los siguientes:



Obra hidráulica	Euros
	Inversión pendiente a 31 de diciembre de 2009
Encauzamiento del río Asteasu	252.751
Recuperación del río Zelai	152.598
Acondicionamiento del cauce del río Oñati	656.250
Puesta en marcha de un sistema automático de pronóstico de inundaciones en río Urumea	44.776
Acondicionamiento del cauce regata Añorga	7.432.000
Defensa contra inundaciones río Arantzazu	35.985
Balsas de decantación en Antzuola	34.800
Seguridad y salud en obras de Guipuzkoa	145.777
Restauración de los arroyos Mape, Amunategi y Tribiz	202.197
Encauzamiento del río Butrón en Munguía	530.000
Obras de recuperación de cauces en Bizkaia	960.000
Obras de recuperación de cauces en Álava	660.000
Acondicionamiento del río Ametzaga	108.321
Mantenimiento de cauces en Álava	103.472
Recuperación de la regata Galtzaur	120.658
Obras de recuperación de cauces en Guipúzcoa	950.000
<b>Total</b>	<b>12.389.585</b>

### **13. Avaless**

A 31 de diciembre de 2009 y 2008 URA tiene recibidos de diversas instituciones financieras avales por importe de 19.227.530 y 14.607.553 euros en garantía de la ejecución de las obras hidráulicas. Los Administradores de URA no esperan que se produzcan pasivos para el Ente derivados de estos avales.

### **14. Información Consejo de Administración y Alta Dirección**

#### **14.1 Retribuciones al Consejo de Administración y a la Alta Dirección**

Los miembros del Consejo de Administración no han obtenido retribución alguna por su condición de consejeros o de otro tipo.

No han existido durante el ejercicio indemnizaciones por cese o pagos en instrumentos de patrimonio a miembros del Consejo de Administración. Durante el ejercicio 2009 los miembros del Consejo de Administración no han realizado con URA operaciones ajenas al tráfico ordinario ni en condiciones distintas a las de mercado.

URA no tiene concedidos créditos ni anticipos, a los miembros del Consejo de Administración vigentes al 31 de diciembre de 2009, ni existen obligaciones en materia de seguros de vida o cualquier otro compromiso respecto a los miembros antiguos y actuales de dicho órgano.

De acuerdo con lo previsto en el Decreto 130/1999, de 23 de febrero, por el que se regula el estatuto personal de los directivos de los Entes Públicos de Derecho Privado y de las Sociedades Públicas (BOPV nº 53, 17/03/99), el único cargo directivo del Ente es su Director General.

Las retribuciones percibidas durante los ejercicios 2009 y 2008 por los miembros la alta dirección del Ente, clasificadas por conceptos, que incluyen las correspondientes a consejeros en su calidad de directivos, han sido las siguientes (en euros):



	31.12.09		31.12.08	
	Sueldos	Planes de pensiones	Sueldos	Planes de pensiones
<b>Alta Dirección</b>	<b>83.253</b>	<b>1.261</b>	<b>81.320</b>	<b>2.033</b>

#### 14.2 Consejo de Administración

El Consejo de Administración de URA está compuesto a 31 de diciembre de 2009 por las siguientes personas:

Nombre	Cargo
Maria del Pilar Unzalu Pérez de Eulate	Presidenta
Ignacio Achúcarro Arruabarrena	Vocal
Manuela Escribano Riego	Vocal
Iosu Madariaga Garamendi	Vocal
Mikel Mintegi Areitioaurtena	Vocal
Carlos Ormazábal Urbizu	Vocal
Esperanza Zurinaga Bañales	Secretario (no consejero)

De conformidad con lo establecido en el artículo 127 de la Ley de Sociedades Anónimas, introducido por la Ley 26/2003, de 17 de julio, por la que se modifica la Ley 24/1988, de 28 de julio, del Mercado de Valores y el Texto Refundido de la Ley de Sociedades Anónimas, los miembros del Consejo de Administración manifiestan que no tienen participaciones directa ni indirectamente, ni ostentan cargos o desarrollan funciones en empresas cuyo objeto social sea el mismo, análogo o complementario al de URA.

Adicionalmente, y de acuerdo con la mencionada normativa, los miembros del Consejo de Administración manifiestan la no realización por cuenta propia o ajena, del mismo, análogo o complementario género de actividad del que constituye el objeto social.

No obstante, los miembros del Consejo de Administración representantes de la Administración General de la Comunidad Autónoma del País Vasco ostentan cargos directivos y desarrollan funciones relacionadas con la gestión en empresas del Grupo al que pertenece URA que no han sido objeto de inclusión en esta nota de la memoria al no suponer menoscabo alguno de sus deberes de diligencia y lealtad o la existencia de potenciales conflictos de interés en el contexto de la Ley 26/2003, de 17 de julio, por la que se modifican la ley 24/1988, de 28 de julio, del Mercado de Valores, y el texto refundido de la Ley de Sociedades Anónimas, aprobado por Real Decreto 1564/1898, de 22 de diciembre.

Anexo I

Detalle de los derechos y obligaciones adquiridos por URA  
En función del decreto de adscripción 233/2007

Denominación del activo	Coste	Amortización acumulada	Valor neto contable
INMUEBLE EN LA CALLE PORTAL DE FORONDA (VITORIA)	984.614	(148.097)	836.517
<b>Edificios y construcciones</b>	<b>984.614</b>	<b>(148.097)</b>	<b>836.517</b>
INSTALACIONES EN INMUEBLE CALLE PORTAL DE FORONDA (VITORIA)	551.662	(234.570)	317.092
<b>Otras instalaciones</b>	<b>551.662</b>	<b>(234.570)</b>	<b>317.092</b>
RESTAURACION Balsa de Axpe	53.659	-	53.659
MEJORA HIDRAULICA Y PASARELA PEATONAL EN LARRABETZU	8.132	(717)	7.415
RENOVACION PUENTE SOBRE RIO OROMIÑO EN Bº OROBIO	8.452	(651)	7.801
RENOVACION PUENTE SOBRE RIO ZEBERIO EN ZEBERIO	9.280	(715)	8.565
ENCAUZAMIENTO DEL RIO BUTRON EN MUNGIA	176.344	-	176.344
DEMOLICION AZUD RIO BUTRON EN ERRIGOITI (BIZKAIA)	11.948	-	11.948
RENOVACION PONTON "BETIKO ZUBIA" EN GATIKA	4.700	(362)	4.338
OBRAS PUENTE SANTA CATÁLINA RIO ESTEPONA (BAKIO)	1.190.402	(21.940)	1.168.462
ACONDICIONAMIENTO RIO BUTRÓN ENTRE PLENTZIA Y MUNGIA	94.842	(236)	94.606
DEFENSA INUNDACIONES Y ENCAUZAMIENTO SALVATIERRA-AGURAIN 2ª FASE	68.753	(6.250)	62.503
DEFENSA CONTRA INUNDACIONES SALVATIERRA (GLORIETA ATUSA)	11.948	-	11.948
DEMOLICION AZUD Y RESTAURACION CAUCE RIO ALEGRIA (ELBURGO)	12.000	-	12.000
ADECUACION RIO GAZTUA Y COMPROBACION HIDRAULICA DE INFRAESTRUCTURAS	12.000	-	12.000
DEFENSA CONTRA INUNDACIONES RIO EGILEOR SALVATIERRA	40.654	(6.163)	34.491
ACONDICIONAMIENTO Y RESTAURACION ARROYO AMETZAGA EN ZALDUONDO	22.759	-	22.759
REPOSICION MURO Y ENCAUZAMIENTO ARROYO LAS CUEVAS (LANCIEGO)	119.007	(10.819)	108.188
CONSTRUCCION PUENTE RIO GRANDE SANTA LUCIA EN OION	12.000	-	12.000
RESTAURACION MEDIOAMBIENTAL DEL RIO SALADO	12.020	-	12.020
CONSTRUCCION ESTACION DE AFORO EN EL RIO TUMECILLO	23.780	(2.163)	21.617
ESTUDIO HIDRAULICO REGATA JAIZUBIA EN IRUN	15.309	-	15.309
DEFENSA INUNDACIONES Y ENCAUZAMIENTO REGATA JAIZUBIA ZONA IKASTOLA IRUN	24.060	-	24.060
DEFENSA INUNDACIONES Y RECUPERACION CAUCE REGATA GALTZAUR	28.478	-	28.478
DEFENSA INUNDACIONES URUMEA EN Bº MARTUTENE (DONOSTIA)	7.145	-	7.145
RECUPERACION AMBIENTAL REGATA ANOKO EN ORIO	19.705	-	19.705
RECUPERACION CAUCE RIO ZELAI EN TOLOSA	29.580	-	29.580
OBRAS RESTAURACION RIO PUENTE IGARTZA EN BEASAIN	154.238	-	154.238
REGATA SANTA LUZIA EN EZKIO-ITSASO	28.490	-	28.490
ESTUDIO HIDROGRAFICO REGATA NARRONDO EN ZUMAIA	26.303	-	26.303
RECUPERACION CAUCE RIO UROLA EN LEGAZPIA	47.989	-	47.989
DEFENSA INUNDACIONES Y SUSTITUCION PUENTE GIPUZKOA EN ARRASATE	26.788	-	26.788
DEFENSA CONTRA INUNDACIONES Y ORDENACION RIO EN SORALUZE	60.344	-	60.344
ESTACION DE AFOROS DEL AÑARBE	1.593	-	1.593
OIARTZUN-ESTACION DE AFOROS DEL AÑARBE	208.767	-	208.767
<b>Inversiones en bienes de dominio público</b>	<b>2.571.468</b>	<b>(50.016)</b>	<b>2.521.452</b>
AMPLIACION HIDRAULICA Y RECUPERACION RIO IBAIZABAL EN IURRETA Y DURANGO	103.355	-	103.355
ENCAUZAMIENTO DEL RIO ARRATIA EN AREATZA	50.590	-	50.590
ENCAUZAMIENTO RIO IBAIZABAL EN ABADIÑO	136.629	-	136.629
ENCAUZAMIENTO RIO NERVION-IBAIZABAL TRAMO BASAURI-GALDAKAO	60.119	-	60.119
AMPLIACION HIDRAULICA, RECUPERACION ARETXABALAGANE EN LARRABETZU	52.835	-	52.835
ACONDICIONAMIENTO RIO ARRATIA EN IGORRE	93.125	-	93.125
ACONDICIONAMIENTO HIDRAULICO Y RECUPERACION AMBIENTAL ARROYO SAN JUAN	48.085	-	48.085
ACONDICIONAMIENTO Y RECUPERACION RIO GOBELA EN GETXO	55.967	-	55.967
OBRAS CAUCE ARROYO AGARRETA SANTO DOMINGO Nº 50	36.519	-	36.519
REPOSICION DEFENSAS DEL CAUCE RIO MAPE (BUSTURIA)	11.984	-	11.984
REPOSICION DEFENSAS RIO AMUNATEGUI EN BUSTURIA	11.994	-	11.994
OBRAS RIO BUTRON EN MUNGIA, TRAMOS PK 4+450-PK 5+6	100.000	-	100.000
ACONDICIONAMIENTO RIO CADA GUA EN ALONSOTEGI	100.941	-	100.941
RECUPERACION DEL CAUCE DEL RIO GRANADA EN ORTUELLA	73.593	-	73.593
ENCAUZAMIENTO DEL RIO BARBADUN EN MUSKIZ	123.334	-	123.334
RESTAURACION RIO ALEGRIA EN CASCO URBAN ALEGRIA-DULANTZI	741.473	-	741.473
PROTECCION MARGENES RIO URKIOLA (OTXANDJO)	137.958	-	137.958
DEFENSA INUNDACIONES Y ENCAUZAMIENTO RIO GRANDE EN OION	2.390.261	-	2.390.261
PROTECCION MARGENES ARROYO LABRAZA EN MOREDA	68.105	-	68.105
LIMPIEZA Y RESTAURACION CAUCES RIOS Y ARROYOS ALAVA	950.754	-	950.754
DEFENSA INUNDACIONES Y SANEAMIENTO REGATA AÑORGA	35.450	-	35.450
DEFENSA INUNDACIONES Y ENCAUZAMIENTO REGATA AÑORGA REKALDE-ERROTABURU	146.406	-	146.406



Anexo I

Detalle de los derechos y obligaciones adquiridos por URA  
En función del decreto de adscripción 233/2007

Denominación del activo	Coste	Amortización acumulada	Valor neto contable
DEFENSA INUNDACIONES Y ENCAUZAMIENTO RIOS ORIA Y ASTEASU EN BILLBONA	1.418.643	-	1.418.643
DEFENSA INUNDACIONES Y ENCAUZAMIENTO REGATA SANTIAGO EN AIA	1.178.125	-	1.178.125
<b>Anticipos e inmovilizado material en curso</b>	<b>8.126.244</b>	<b>-</b>	<b>8.126.244</b>
KANGOO 4X4 FAIRWAY	16.369	(6.547)	9.822
PATHFINDER LARGO	28.350	(11.340)	17.010
MONTERO CORTO	25.199	(10.080)	15.119
MONTERO CORTO	25.199	(10.080)	15.119
KANGOO 4X4 FAIRWAY	15.270	(9.162)	6.108
KANGOO 4X4 FAIRWAY	15.270	(9.162)	6.108
KANGOO 4X4 FAIRWAY	15.270	(9.162)	6.108
KANGOO 4X4 FAIRWAY	15.270	(9.162)	6.108
TERRANO II CORTO	26.020	(15.612)	10.408
TERRANO II CORTO	25.900	(20.720)	5.180
TERRANO II CORTO	25.900	(20.720)	5.180
TERRANO II CORTO	25.900	(20.720)	5.180
TERRANO II CORTO	25.900	(20.720)	5.180
TERRANO II CORTO	25.900	(20.720)	5.180
TERRANO II CORTO	25.900	(20.720)	5.180
TERRANO II CORTO	25.900	(20.720)	5.180
TERRANO II CORTO	25.900	(20.720)	5.180
TERRANO II CORTO	25.900	(20.720)	5.180
TERRANO II CORTO	25.900	(20.720)	5.180
TERRANO II CORTO	25.900	(20.720)	5.180
TERRANO II CORTO	25.900	(20.720)	5.180
TERRANO II CORTO	25.900	(20.720)	5.180
TERRANO II CORTO	25.900	(20.720)	5.180
TERRANO II CORTO	25.900	(20.720)	5.180
CLIO 1.5 DCI CONFORT	11.870	(11.870)	-
TERRANO II CORTO	23.210	(23.210)	-
TERRANO II CORTO	23.210	(23.210)	-
TERRANO II CORTO	23.210	(23.210)	-
CLIO 1.5 DCI CONFORT	11.870	(11.870)	-
CLIO 1.5 DCI CONFORT	11.870	(11.870)	-
KANGOO	11.943	(11.943)	-
<b>Elementos de transporte</b>	<b>662.000</b>	<b>(497.570)</b>	<b>164.430</b>
OBRA INTERCEPTOR NERVION-IBAZABAL	50.000	-	50.000
INTERCEP GENERAL SANEAMIENTO Y EDAR EN ZIGOITIA	35.951	-	35.951
RED PRIMARIA ABASTECIMIENTO Y DEPURACIÓN REGULADORES ALTO AYALA	75.638	-	75.638
RED PRIMARIA ABASTECIMIENTO Y ETAP EN AMURRIO	103.676	-	103.676
CONSTRUCCION SANEAMIENTO LEGUTIANO	288.950	-	288.950
OBRAS MEJORA DEL REGADIO EN LA ZONA DE LANCIEGO	79.362	-	79.362
COLECTOR PRINCIPAL EN AMEZAGA DE ZUIA	153.996	-	153.996
ABASTECIMIENTO AL SISTEMA SOBRON	41.848	-	41.848
PROYECTO DEL COLECTOR INTERCEPTOR EN LA GRAN	12.000	-	12.000
SANEAMIENTO Y DEPURACION ENTORNO OYON( ALAVA )	177.600	-	177.600
AMPLIACION EDAR DE ALEGRIA-DULANTZI	63.960	-	63.960
SANEAMIENTO, DEPURACION EN BERANTEVILLA Y CORZANIL	69.020	-	69.020
SANEAMIENTO Y DEPURACION EN RIVABELLOSA	68.692	-	68.692
SANEAMIENTO Y DEPURACION EN MANZANOS	26.640	-	26.640
PROYECTO CONSTRUCTIVO ABASTECIMIENTO ALTO BAIAS	186.126	-	186.126
PROYECTO REFORMADO Nº 1 REGADIO ZONA ELVILLAR	81.590	-	81.590
CONSTRUCCION EDAR DE BERGARA	13.915.098	-	13.915.098
SANEAMIENTO BAJO DEBA Y RAMALES COMPLE.SORALUZE-MALTZAGA	11.995	-	11.995
REDES SANEAMIENTO MUJOA-SATURRARAN EN MUTRIKU	11.948	-	11.948
SANEAMIENTO BAJO DEBA TRAMO EL GOIBAR-MENDARO	10.000	-	10.000
INTERCEPTOR ORIA MEDIA RAMALES COMPLEMENTARIO TRAMO 5	53.677	-	53.677
<b>Obras en curso gestionadas para otros entes (encomiendas)</b>	<b>15.517.767</b>	<b>-</b>	<b>15.517.767</b>
<b>Total</b>	<b>28.413.755</b>	<b>(930.253)</b>	<b>27.483.502</b>

## **Uraren Euskal Agentzia - Agencia Vasca del Agua**

### **Informe de gestión**

#### **ACONTECIMIENTOS OCURRIDOS DESPUÉS DEL CIERRE DEL EJERCICIO**

El Consejo de Administración de Uraren Euskal Agentzia – Agencia Vasca del Agua (en adelante URA) no tiene conocimiento de hecho alguno que, desde la fecha de cierre del ejercicio social, 31 de diciembre de 2009, pueda afectar de una manera sustancial a las cuentas anuales cerradas a la fecha anteriormente citada.

#### **EVOLUCIÓN DE LOS NEGOCIOS Y SITUACIÓN DE LA SOCIEDAD**

El ejercicio económico-presupuestario es considerado como positivo por el Consejo de Administración, dado que se han satisfecho razonablemente los objetivos presupuestarios y de gestión establecidos. Un ejemplo de esto es un balance que presenta activos de 87,6 millones de euros, de los que 29,8 millones son patrimonio neto, así como una cuenta de resultados equilibrada. Adicionalmente, con fecha de 3 de diciembre de 2009 se ha publicado la relación completa de puestos de trabajo de URA que da fin al proceso de adscripción definitiva y laboralización de la plantilla. Todo ello permite divisar el futuro con optimismo, ya que a lo largo de 2010 se iniciarán los procedimientos de cobertura de vacantes.

#### **EVOLUCIÓN FUTURA**

A lo largo del 2010 se prevé, realizar, entre otras acciones:

- Cobertura parcial de vacantes vía OPE y promoción interna del personal laboral fijo
- Aprobación el "Esquema de temas importantes en materia de planificación hidrológica" en el marco de la aprobación del Plan Hidrológico y Programa de medidas con arreglo a lo establecido en la Directiva Marco del Agua DMA 2000/60/CE.
- Firma del convenio entre URA y la fundación Valle Salado, Álava, para la ejecución de una serie de trabajos de restauración en el entorno del citado valle, en especial Salinas de Añana
- Comienzo de los trabajos relativos al SAD-SAIH (Sistema de ayuda a la decisión en materia de inundaciones, es decir, sistema de alerta hidrológica temprana).
- Aprobación por parte de la Confederación Hidrográfica del Cantábrico (con tramitación de URA) los planes de encauzamiento de los municipios vizcaínos de Gueñes y Zalla.
- Comienzo de las obras anticipadas para la prevención de inundaciones en el Gobelas, Getxo, en los tramos de Salsidu y Larrainazubi-Etxezuri.
- Comienzo de las obras de saneamiento-depuración del municipio de Zuia, Alava.
- Culminación del sistema de información geográfica (Infraestructura de Datos especiales, IDE) de URA, con servicios a la ciudadanía y al personal de URA, y con interconexión a otros sistemas de información geográfica (Geoeuskadi, IDEE, WISE,...).
- Firma del Memorando de Entendimiento entre URA y el Consorcio de Consejos Provinciales del Ecuador (CONCOPE) en abril de 2010 para la colaboración entre las dos entidades firmantes para la realización de acciones encaminadas al logro de un desarrollo sostenible en materia de aguas.
- Participar en el III Congreso sobre Cambio Climático celebrado en Montevideo, Uruguay, en abril de 2010.

#### **RIESGO Y EXPOSICIÓN AL RIESGO**

##### **a) Exposición al riesgo de tipo de cambio**

Las transacciones de URA se realizan en euros. La exposición al riesgo de tipo de cambio no es significativa.

##### **b) Uso de instrumentos financieros**

URA no usa instrumentos financieros.



**c) Exposición al riesgo de liquidez**

URA dispone de los recursos financieros necesarios para el normal desarrollo de sus actividades de explotación e inversión. Adicionalmente señalar que su financiación procede fundamentalmente de transferencias de Administraciones Públicas.

**d) Exposición al riesgo de precios de materias primas**

Este riesgo no es de aplicación en URA.

**e) Exposición al riesgo de crédito**

La mayor parte de las cuentas por cobrar se mantienen con Organismos Públicos.

**f) Exposición al riesgo de demanda de mercados**

URA no sufre un alto riesgo a las demandas de mercados debido a que sus ingresos tienen su origen en los presupuestos generales de la Comunidad Autónoma del País Vasco.

**ACTIVIDADES DE INVESTIGACIÓN Y DESARROLLO**

URA no ha efectuado actividades de investigación y desarrollo durante el presente ejercicio.

**ADQUISICIONES DE ACCIONES PROPIAS**


Durante el ejercicio fiscal que ahora termina, no ha habido adquisiciones de acciones o participaciones propias, ni siquiera de manera temporal.

**FORMULACIÓN DE CUENTAS  
ANUALES CORRESPONDIENTES  
AL EJERCICIO 2009 E INFORME DE GESTIÓN**

Reunido el Consejo de Administración, formula las cuentas anuales e informe de gestión del ejercicio 2009 que se corresponde con los documentos anexos que anteceden este escrito.




Dña. Maria del Pilar Unzalu Pérez de Eulate  
Bastarrika



D. Ignacio Achucarro  
Arruabarrena




Dña. Manuela Escribano Riego



D. Iosu Madariaga Garamendi



D. Mikel Mintegi Areitioaurtena



D. Carlos Ormazábal Urbizu

Asimismo, el Secretario del Consejo de Administración certifica que las Cuentas Anuales y el Informe de Gestión adjuntos, visados por él en todas sus hojas en señal de identificación, son los formulados por el Consejo de Administración en su reunión del 14 de mayo de 2010



Dña. Esperanza Zurinaga

Secretario del Consejo de Administración

14 de mayo de 2010



**URAREN EUSKAL AGENTZIA - AGENCIA VASCA DEL AGUA**

**LIQUIDACIÓN DE LOS PRESUPUESTOS  
DE CAPITAL Y DE EXPLOTACIÓN**



# Agencia Vasca del Agua 2009

## 1. PRESUPUESTO DE EXPLOTACIÓN (en euros):

GASTOS	PRESUPUESTADO -			REAL			DESVIACIÓN		
	PARTIDA	CUENTA	EPÍGRAFE	PARTIDA	CUENTA	EPÍGRAFE	PARTIDA	CUENTA	EPÍGRAFE
VARIACIÓN DE EXISTENCIAS			11.900.000			11.908.687			8.687
III. GASTOS DE PERSONAL			7.990.031			6.926.210			-1.063.821
640 Sueldos y salarios.		6.274.325			5.348.511			-925.814	
La plantilla del ente prevista a 31 de diciembre asciende a 101 personas.	6.274.325			5.348.511			-925.814		
Incremento de plantilla en 40 plazas.									
642 Seguridad social a cargo de la empresa.		1.558.848			1.432.585		0	-126.263	
643 Aportaciones a sistemas complementarios de pensiones.		156.858			145.114		0	-11.744	
VI. OTROS GASTOS DE EXPLOTACIÓN			7.817.628			7.080.759	0		-736.869
I. SERVICIOS EXTERIOR			7.817.628			7.070.740	0		-746.888
621 Arrendamientos y cánones.		543.771			734.513		0	190.742	
6210 Arrendamientos de inmuebles		543.771			578.763		0	34.992	
1 Arrendamiento. Miñano.	143.370			179.252			35.876		
2 Arrendamiento O.T.Gipuzkoa.	114.991			116.078			1.087		
3 Arrendamiento O.T.Bizkaia.	285.404			283.433			-1.971		
6212 Otros arrendamientos.		0			155.750		0	155.750	
1 Equipos Informáticos administrativos.				155.750			155.750		
622 Reparaciones y conservación.		124.500			83.029		0	-41.471	
6221 Construcciones.		34.500			8.097			-26.403	
1 Edificios Alava.	15.000			0			-15.000		
2 Edificios Gipuzkoa.	6.500			1.830			-4.670		
3 Edificios Bizkaia.	3.000			2.459			-541		
4 Inversiones menores destinadas a uso general.				519			519		
5 Edificios Miñano	10.000			3.288,75			-6.711		
6226 Mobiliario		36.000			11.172		0	-24.828	
1 Miñano	30.000			4.114			-25.886		
2 Araba.	1.000			3.365,17			2.365		
3 Gipuzkoa.	2.000			2.291			291		
4 Bizkaia.	3.000			1.401			-1.599		
6227 Equipos para procesos de información.		8.000			11.882		0	3.882	
1. Equipos para procesos de información. Miñano	2.000			4.756,53			2.757		
2. Equipos para procesos de información. Araba	2.000			0			-2.000		
3. Equipos para procesos de información. Gipuzkoa.	2.000			7.125			5.125		
4. Equipos para procesos de información. Bizkaia	2.000			0			-2.000		





GASTOS	PRESUPUESTADO			REAL			DESVIACIÓN		
	PARTIDA	CUENTA	EPÍGRAFE	PARTIDA	CUENTA	EPÍGRAFE	PARTIDA	CUENTA	EPÍGRAFE
6228 Elementos de transporte y otro inmovilizado material		46.000			51.879		0	5.879	
1 Araba.	10.000			9.922			-77,91		
2 Gipuzkoa.	21.000			20.463			-537		
3 Bizkaia.	10.000			15.230			5.230		
4 Miñano	5.000			6.263,09			1.263		
623 Servicios profesionales independientes					189.676			189.676	
624 Transportes		15.000			0		0	-15.000	
625 Primas de Seguros		15000			62.681		0	47.681	
626 Servicios Bancarios y similares		0			192,72		0	193	
627 Publicidad, propaganda y relaciones públicas.		55.000			84.091		0	29.091	
1. Comunicación institucional y publicidad. Miñano.	50.000			79.827			29.827		
2. Comunicación institucional y publicidad. Araba.	1.000			0			-1.000		
3. Comunicación institucional y publicidad. Gipuzkoa.	3.000			1.786			-1213,6		
4. Comunicación institucional y publicidad. Bizkaia.	1.000			2.144			1.144		
Atenciones protocolarias y representativas Miñano				314			314		
Atenciones protocolarias y representativas Gipuzkoa				0			0		
Atenciones protocolarias y representativas Bizkaia				20			20		
628 Suministros.		77.000			140.404			63.404	
1. Energía eléctrica Araba	6.000			2.246			-3753,97		
2. Energía eléctrica Gipuzkoa.	9.000			21.140			12.140		
3. Energía eléctrica Bizkaia.	17.000			2.446			-14.554		
4. Otros suministros Miñano.	9.000			74.932			65.932		
5. Otros suministros Araba.	9.000			1.129			-7.871		
6. Otros aprovisionamientos Gipuzkoa.	9.000			15.927			6.927		
7. Otros suministros Bizkaia	9.000			0			-9.000		
8. Energía eléctrica. Miñano	9.000			22.584			13.584		
629 Otros servicios.		6.987.357			5.776.154			-1.211.203	
6291 Comunicaciones.		19.500			49.924			30.424	
1 Miñano	10.000			11.905			1.905		
2 Araba.	1.500			12.075,92			10.576		
3 Gipuzkoa.	6.000			6.364			364		
4 Bizkaia.	2.000			19.578,75			17.579		
6292 Gastos de oficina		48.000			67.229			19.229	
1 Material de oficina. Dirección.	20.000			43.238			23.238		
2 Material de oficina Araba	4.000			7.819			3.819		



GASTOS	PRESUPUESTADO -			REAL			DESVIACIÓN		
	PARTIDA	CUENTA	EPÍGRAFE	PARTIDA	CUENTA	EPÍGRAFE	PARTIDA	CUENTA	EPÍGRAFE
3 Material de oficina Gipuzkoa.	15.000			16.012			1.012		
4 Material de oficina. Bizkaia	9.000			160			-8.840		
6293 Gastos de viaje.		120.000			108.692			-11.308	
1 Miñano	60.000			61.559			1.559		
2 Araba	30.000			5.942			-24.058		
3 Gipuzkoa	12.000			22.529			10.529		
4 Bizkaia.	18.000			18.663			663		
6294 Gastos de reuniones, conferencias y cursos.		20.000			38.427		0	18.427	
6295 Publicaciones.		6.800			4.089		0	-2.711	
1 Prensa, revistas, libros y otras publicaciones Miñano.	3.000			1.339			-1.661		
2 Prensa, revistas, libros y otras publicaciones Alava.	1.000			369,47			-631		
3 Prensa, revistas, libros y otras publicaciones Gipuzkoa.	1.800			731			-1.069		
4 Prensa, revistas, libros y otras publicaciones Bizkaia.	1.000			1.648,68			649		
6299 Otros		6.773.057			5.507.794		0	-1.265.263	
1 Vestuario y uniformes Araba.				523,39			523		
2 Vestuario y uniformes Gipuzkoa				5.849,75			5.850		
3 Vestuario y uniformes Bizkaia				0			0		
4 Limpieza Alava.	15.000			26.725			11.725		
5 Limpieza Gipuzkoa.	20.000			32.628			12.628		
6 Limpieza Bizkaia	15.000			6.737			-8.263		
7 Limpieza Otros	20.000						-20.000		
8 Seguridad Oficina Territorial de Gipuzkoa	8.000			18.169			10.169		
9 Actuaciones en dominio público hidráulico.	1.919.185			1.848.537			-70.648		
10 Actuaciones en dominio público hidráulico.	1.683.269			543.097			-1.140.172		
11 Uraren Legea garatzea	760.000			948.858			188.858		
12 Vestuarios y uniformes Miñano.	0			0			0		
13 Limpieza Miñano				23.970			23.970		
14 Sensibilización medioambiental, relaciones institucionales				0			0		
15 Actuaciones de protección contra el mejillón cebra	150.000			42.024			-107.976		
16 Asistencia técnica informática	1.177.403			1.758.510			581.107		
Otras actuaciones de las Direcciones (DRI, etc)	1.000.000			52.803			-947.197		
Otros servicios exteriores Contratos menores Araba				122			122		
Otros servicios exteriores.	5.200			46.903			-41.703		





GASTOS	PRESUPUESTADO -			REAL			DESVIACIÓN		
	PARTIDA	CUENTA	EPÍGRAFE	PARTIDA	CUENTA	EPÍGRAFE	PARTIDA	CUENTA	EPÍGRAFE
Otros servicios exteriores Contratos menores Bizkaia				31.421			31.421		
Otros servicios exteriores Gastos menores Miñano				52.803			52.803		
Otros servicios				68.114			68.114		
63 Tributos.					10.018	10.018		10.018	10.018
VII.SUBVENCIONES A CONCEDER			9.727.987			27.573.030	0		17.845.043
652 Subvenciones de explotación a conceder.		176.950			289.000		0	112.050	
6521 Subvenciones de explotación a conceder a otros.		176.950			289.000		0	112.050	
1 Convenio colaboración con AZTI. Ejecución diversas actuaciones en materia de aguas.	139.450			189000			49.550		
2 Convenio colaboración UNESCO Etvea en materia de aguas	37.500			0			-37.500		
3 Convenio colaboración DEBEGESA Subvención de explotación a conceder a otros. Fundación nuevo Cultura Agua	0			100000			100.000		
653 Subvenciones de capital a conceder.		9.551.037			27.284.030		0	17.732.993	
6531 Subvenciones de capital a conceder a otros		9.551.037			27.284.030		0	17.732.993	
1 Abastecimiento Vitoria - Gasteiz	1.200.000			4.500.000			3.500.000		
2 Proyecto LIFE-NATURE 2005. Conservación y restauración LIC AIAKO-HARRIA.	4.500						-4.500		
3 Mejora de rendimientos en redes de abastecimiento	3.000.000			6000000			3.000.000		
4 PNUD	187.500						-187500		
5 Otros convenios	5.159.037			16784050			11.624.993		
6 Subvenciones de capital a entregar a otros entes							0		
Subv. De capital liquidación obras modernización y mejora EDAR							0		
Subv. De capital a conceder a otros Consorcio de Aguas de Gipuzkoa							0		
Convenio Consorcio de Aguas de Bilbao							0		
Subv. Capital a conceder a otros Ayto Moreda							0		
Subv. Capital a conceder a otros Ayto Elciego							0		
Subv. Capital a conceder a otros AMVISA							0		



GASTOS	PRESUPUESTADO -			REAL			DESVIACIÓN		
	PARTIDA	CUENTA	EPÍGRAFE	PARTIDA	CUENTA	EPÍGRAFE	PARTIDA	CUENTA	EPÍGRAFE
Subv. Conceder a otros entes.							0		
Convenio ETS							0		
Mejora en el rendimiento de redes									
AMORTIZACION DE INMOVILIZADO						232.044			232.044
TOTAL GASTOS			37.435.646			53.720.731	0		16.285.085





INGRESOS	PRESUPUESTADO			REAL			DESVIACIÓN		
	PARTIDA	CUENTA	EPÍGRAFE	PARTIDA	CUENTA	EPÍGRAFE	PARTIDA	CUENTA	EPÍGRAFE
IV. INGRESOS TRIBUTARIOS			5.515.650			3.533.258			-1.982.398
720 Impuestos.									
7200 Canon del agua.									
1 Canon del agua (Ley 1 2006)				0					
721 Tasas.		5.515.650			3.533.258			-1.982.398	
7210 Canon de vertidos en aguas públicas.		924.140			391.622			-532.524	
1 Canon de vertidos: Intra.	924.140			391.622			-532.524		
7210-Canon de agua		3.750.000			2.143.121			-1.604.879	
1 Canon de agua	3.750.000			2.143.121			-1.604.879		
7211 Canon de ocupación de dominio público hidráulico.		17.510			152.323			134.813	
1 Canon de ocupación de dominio público hidráulico (morte		17.510			152.323			134.813	
7212 Dirección e inspección de obras públicas		824.000			844.193			20.193	
1 Dirección e Inspección de Obras Públicas (00 03)	824.000			844.193				20.193	
V. OTROS INGRESOS DE EXPLOTACION			46.350			35.000			-11.350
723 Sanciones.		46.350			35.000			-11.350	
VI. SUBVENCIONES A RECIBIR			31.867.460			50.009.742			18.142.282
740 Subvenciones oficiales a la explotación		31.867.460			50.009.742			18.142.282	
7400 Subvenciones oficiales a la explotación Administración de la CAE		31.867.460			50.009.742			18.142.282	
1 A recibir de la CAE, Departamento de Medio Ambiente y Ordenación del Territorio, para financiar gastos de explotación.	31.867.460			50.009.742			18.142.282		
741 Otras subvenciones a la explotación.		0			0			0	
7410 Otras subvenciones a la explotación Empresas del Sector Público de la CAE		0			0			0	
1 A recibir de la CAE, Departamento de Medio Ambiente y Ordenación del Territorio, para conceder subvenciones de capital					0			0	
VII. INGRESOS FINANCIEROS Y OTROS INTERESES E INGRESOS ASIMILADOS			6.180			142.730			136.550
			6.180			142.730			136.550
TOTAL INGRESOS			37.435.640			53.720.731			16.285.095



## **2. PRESUPUESTO DE CAPITAL**

### **Desviación en el epígrafe de inversiones y financiación**

El presupuesto de inversión contemplaba los siguientes importes:

	Miles de Euros		
INVERSIÓN	Presupuesto	Real	Desviación
Inmovilizado Material			
Infraestructuras y bienes destinados al uso general	58.509	17.990	40.519
Elementos de transporte	250	11	239
Instalaciones técnicas en montaje	240	-	240
Créditos al personal	25	1	24
<b>TOTAL</b>	<b>59.024</b>	<b>18.002</b>	<b>41.022</b>

	Miles de Euros		
FINANCIACIÓN	Presupuesto	Real	Desviación
Subvenciones de capital	58.999	12.057	46.942
Flujos de efectivo	25	5.945	(5.920)
<b>TOTAL</b>	<b>59.024</b>	<b>18.002</b>	<b>41.022</b>

### **Inversión**

Respecto a los importes del presupuesto, nos remitimos al apartado de subvenciones en el que se recogen los importes definitivamente asignados al Ente por cada uno de los conceptos subvencionables. Si bien el importe de las adiciones efectuadas en el inmovilizado material han ascendido finalmente a 18 millones de euros, en ningún caso se ha excedido la partida limitativa de inversiones, por cuanto el total incurrido ha ascendido a:

Inmovilizado material:	18 millones de euros
Inversión en encomiendas	11,9 millones de euros
Subvenciones concedidas a terceros:	27,5 millones de euros
<b>Total</b>	<b>57,4 millones de euros</b>



**URAREN EUSKAL AGENTZIA - AGENCIA VASCA DEL AGUA**

**MEMORIA DEL GRADO DE CUMPLIMIENTO  
DE LOS OBJETIVOS PROGRAMADOS**

## **URAREN EUSKAL AGENTZIA-AGENCIA VASCA DEL AGUA (URA)**

### **OBJETIVOS PROGRAMADOS Y SU CUANTIFICACIÓN**

URA tiene como objeto llevar a cabo la política de aguas en la Comunidad Autónoma del País Vasco desde una única organización. URA ejerce las funciones indicadas en el artículo 7 de la Ley 1/2006, de 23 de junio, de Aguas.

Teniendo en cuenta tales fines, las grandes líneas de actuación de la Uraren Euskal Agentzia-Agencia Vasca del Agua se dirigen en los siguientes sentidos:

- Mejora del estado ecológico de las masas de agua de la CAE.
- Obtención del abastecimiento universal en cantidad y calidad suficiente.
- Culminación de los Planes de saneamiento de la CAE.
- Administración eficaz del Agua.
- Investigación y aprovechamiento sostenible del recurso agua.
- Promoción e impulso de la innovación tecnológica en el campo del agua.
- Información y formación para elevar el nivel de los recursos humanos implicados en la gestión del agua.
- Colaboración en iniciativas internacionales para la consecución de los objetivos del milenio en materia de aguas.

### **GRADO DE CUMPLIMIENTO DE LOS OBJETIVOS**

Uraren Euskal La Agentzia/Agencia Vasca del Agua, inicia su andadura en enero de 2008, como heredera, entre otras, de las funciones desarrolladas por la Dirección de Aguas del Gobierno Vasco en los últimos años. Sucintamente las claves de las realizaciones durante el ejercicio han sido las siguientes:

- Elaboración del Plan Hidrológico de las cuencas internas del País Vasco, y en particular a lo que se refiere a la puesta en marcha de todo el proceso de participación exigido por la Directiva Marco del Agua. Complimentación de la fase de participación pública para la elaboración del "Esquema de temas importantes" del Plan Hidrológico.
- Complimentación de otros requerimientos y actuaciones determinados por la Directiva 2000/60/CE y otras, relativas a la planificación y gestión de los recursos y ecosistemas hídricos.
- Continuación con los programas de estudio y conocimiento del medio acuático.
- Elaboración y seguimiento de proyectos contemplados en los acuerdos marco de obras hidráulicas firmados con las tres Diputaciones Forales, así como de los acuerdos suscritos con distintos Entes Gestores del agua.
- Definición, seguimiento, control y dirección de obras de infraestructuras hidráulicas.
- Definición, seguimiento, control y dirección de obras de prevención de inundaciones.
- Definición, seguimiento, control y dirección de obras de restauración de las masas de agua de la CAE.
- Actuaciones de coordinación interinstitucional y ayuda a la decisión ante eventos de inundación.
- Gestión y tramitación de los diferentes expedientes de concesiones, autorizaciones, cánones, sancionadores y control de políticas sectoriales.
- Colaboración con organismos internacionales en aras a la consecución de los objetivos del milenio en materia de aguas.
- Se ha realizado la implantación y la gestión del nuevo tributo "canon del agua".
- Información y formación para elevar el nivel de los recursos humanos implicados en la gestión del agua.