

**SOCIEDAD PÚBLICA DE GESTIÓN AMBIENTAL IHOBE, S.A.**

**INFORME DE AUDITORÍA,  
CUENTAS ANUALES E INFORME DE GESTIÓN**

---

# ATTEST

**SOCIEDAD PUBLICA DE GESTION AMBIENTAL IHOBE, S.A.**

**CUENTAS ANUALES E INFORME DE GESTION DEL**  
**EJERCICIO 2009 JUNTO CON EL INFORME DE AUDITORIA**

# ATTEST

Henao, 18 - 1º  
48009 BILBAO

## **INFORME DE AUDITORIA DE CUENTAS ANUALES**

A los Accionistas de SOCIEDAD PUBLICA DE GESTION  
AMBIENTAL IHOBE, S.A.

1. Hemos auditado las cuentas anuales de SOCIEDAD PUBLICA DE GESTION AMBIENTAL IHOBE, S.A. (Sociedad perteneciente a la Administración de la Comunidad Autónoma de Euskadi, ver Notas 1 y 11 de la memoria adjunta) que comprenden el balance de situación al 31 de diciembre de 2009, la cuenta de pérdidas y ganancias, el estado de cambios en el patrimonio neto, el estado de flujos de efectivo y la memoria correspondientes al ejercicio anual terminado en dicha fecha, cuya formulación es responsabilidad de los Administradores de la Sociedad. Nuestra responsabilidad es expresar una opinión sobre las citadas cuentas anuales en su conjunto, basada en el trabajo realizado, de acuerdo con las normas de auditoría generalmente aceptadas, que requieren el examen, mediante la realización de pruebas selectivas, de la evidencia justificativa de las cuentas anuales y la evaluación de su presentación, de los principios contables aplicados y de las estimaciones realizadas.


2. De acuerdo con la legislación mercantil, los Administradores de la Sociedad presentan, a efectos comparativos, con cada una de las partidas del balance de situación, de la cuenta de pérdidas y ganancias, del estado de cambios en el patrimonio neto, del estado de flujos de efectivo y de la memoria, además de las cifras del ejercicio 2009, las correspondientes al ejercicio anterior. Nuestra opinión se refiere exclusivamente a las cuentas anuales del ejercicio 2009. Con fecha 31 de marzo de 2009 otros auditores emitieron su informe de auditoría acerca de las cuentas anuales del ejercicio 2008, en el que expresaron una opinión favorable.

3. En nuestra opinión, las cuentas anuales del ejercicio 2009 adjuntas expresan, en todos los aspectos significativos, la imagen fiel del patrimonio y de la situación financiera de SOCIEDAD PUBLICA DE GESTION AMBIENTAL IHOBE, S.A. al 31 de diciembre de 2009 y de los resultados de sus operaciones, de los cambios en el patrimonio neto y de sus flujos de efectivo correspondientes al ejercicio anual terminado en dicha fecha y contienen la información necesaria y suficiente para su interpretación y comprensión adecuada, de conformidad con los principios y normas contables generalmente aceptados en la normativa española que resultan de aplicación y que guardan uniformidad con los aplicados en el ejercicio anterior.

# ATTEST

4. El informe de gestión adjunto del ejercicio 2009 contiene las explicaciones que los Administradores consideran oportunas sobre la situación de la Sociedad, la evolución de sus negocios y sobre otros asuntos y no forma parte integrante de las cuentas anuales. Hemos verificado que la información contable que contiene el citado informe de gestión concuerda con la de las cuentas anuales del ejercicio 2009. Nuestro trabajo como auditores se limita a la verificación del informe de gestión con el alcance mencionado en este mismo párrafo y no incluye la revisión de información distinta de la obtenida a partir de los registros contables de la Sociedad.

ATTEST



Santiago Deprit

24 de marzo de 2010





**SOCIEDAD PUBLICA DE GESTION AMBIENTAL IHOBE, S.A.**

**CUENTAS ANUALES E INFORME DE GESTION DEL**

**EJERCICIO 2009**

*Handwritten signature in blue ink.*

**SOCIEDAD PUBLICA DE GESTION AMBIENTAL IHOBE, S.A.**

**BALANCES DE SITUACION AL 31 DE DICIEMBRE DE 2009 Y 2008**

(Euros)

<b>ACTIVO</b>	<b>2009</b>	<b>2008</b>	<b>PATRIMONIO NETO Y PASIVO</b>	<b>2009</b>	<b>2008</b>
<b>ACTIVO NO CORRIENTE:</b>			<b>PATRIMONIO NETO:</b>		
<b>Inmovilizado intangible (Nota 5)-</b>			<b>Fondos propios (Nota 11)-</b>		
Aplicaciones informáticas	46.143	61.863	Capital escriturado	2.843.626	2.843.626
Otro inmovilizado intangible	12.951.395	13.220.153	Reservas-		
	<u>12.997.538</u>	<u>13.282.016</u>	Otras reservas	315	315
<b>Inmovilizado material (Nota 6)-</b>			<b>Resultados de ejercicios anteriores-</b>		
Terrenos y construcciones	1.716.070	1.810.490	Resultados negativos de ejercicios anteriores	(411.905)	(294.780)
Instalaciones técnicas y otro inmovilizado material	859.303	793.383	<b>Resultado del ejercicio (Nota 3)</b>	<u>-</u>	<u>(117.125)</u>
Inmovilizado en curso y anticipos	11.726	87.161		<u>2.432.036</u>	<u>2.432.036</u>
	<u>2.587.099</u>	<u>2.691.034</u>	<b>Subvenciones, donaciones y legados recibidos (Nota 12)</b>	<u>13.944.675</u>	<u>14.200.686</u>
<b>Inversiones financieras a largo plazo (Nota 7)-</b>			<b>Total Patrimonio Neto</b>	<u>16.376.711</u>	<u>16.632.722</u>
Otros activos financieros	1.353	1.353			
<b>Total Activo No Corriente</b>	<u>15.585.990</u>	<u>15.974.403</u>	<b>PASIVO NO CORRIENTE:</b>		
			<b>Provisiones a largo plazo (Nota 13)-</b>		
			Otras provisiones	23.955	14.093
			<b>Total Pasivo No corriente</b>	<u>23.955</u>	<u>14.093</u>
<b>ACTIVO CORRIENTE:</b>			<b>PASIVO CORRIENTE:</b>		
<b>Deudores comerciales y otras cuentas a cobrar (Nota 7)-</b>			<b>Deudas a corto plazo (Nota 14)-</b>		
Clientes por ventas y prestaciones de servicios a corto plazo (Nota 8)	161.543	489.202	Deudas con entidades de crédito	-	1.252
Clientes, empresas del grupo a corto plazo (Nota 15)	395.566	3.366.115	Otros pasivos financieros (Nota 6)	<u>73.856</u>	<u>195.956</u>
Deudores varios	39.329	861		<u>73.856</u>	<u>197.208</u>
Personal	4.090	-			
Otros créditos con la Administraciones Públicas (Nota 16)	205.278	551.547	<b>Deudas con empresas del grupo a corto plazo (Notas 6 y 15)</b>	<u>107.906</u>	<u>5.394</u>
	<u>805.806</u>	<u>4.407.725</u>			
<b>Inversiones financieras a corto plazo (Notas 7 y 10)-</b>			<b>Acreedores comerciales y otras cuentas a pagar (Nota 14)-</b>		
Otros activos financieros	5.597	32.711	Acreedores varios	3.994.505	5.695.417
<b>Periodificaciones a corto plazo</b>	<u>19.270</u>	<u>19.267</u>	Personal (remuneraciones pendientes de pago)	244.730	41.424
<b>Efectivo y otros activos líquidos equivalentes (Nota 10)-</b>			Otras deudas contra las Administraciones Públicas (Nota 16)	194.858	186.509
Tesorería	4.681.679	2.339.142	Anticipos de clientes (Nota 17)	<u>81.821</u>	<u>481</u>
<b>Total Activo Corriente</b>	<u>5.512.352</u>	<u>6.798.845</u>	<b>Total Pasivo Corriente</b>	<u>4.515.914</u>	<u>5.923.831</u>
<b>TOTAL ACTIVO</b>	<u>21.098.342</u>	<u>22.773.248</u>		<u>4.697.676</u>	<u>6.126.433</u>
			<b>TOTAL PATRIMONIO NETO Y PASIVO</b>	<u>21.098.342</u>	<u>22.773.248</u>

Las Notas 1 a 20 incluidas en la memoria adjunta forman parte integrante del balance de situación al 31 de diciembre de 2009.

**SOCIEDAD PUBLICA DE GESTION AMBIENTAL IHOBE, S.A.**

**CUENTAS DE PERDIDAS Y GANANCIAS CORRESPONDIENTES A LOS EJERCICIOS**  
**ANUALES TERMINADOS EL 31 DE DICIEMBRE DE 2009 Y 2008**

(Euros)

	<u>2009</u>	<u>2008</u>
<b>OPERACIONES CONTINUADAS:</b>		
Importe neto de la cifra de negocios (Nota 17)-		
Prestaciones de servicios	13.031.660	19.019.172
Otros ingresos de explotación-		
Ingresos accesorios y otros de gestión corriente (Nota 6)	340.833	336.331
Subvenciones de explotación incorporadas		
al resultado del ejercicio (Nota 12)	<u>3.550.000</u>	<u>3.474.518</u>
	3.890.833	3.810.849
Gastos de personal (Nota 17)-		
Sueldos, salarios y asimilados	(2.361.179)	(2.010.751)
Cargas sociales	<u>(658.534)</u>	<u>(629.475)</u>
	(3.019.713)	(2.640.226)
Otros gastos de explotación-		
Servicios exteriores (Nota 17)	(13.859.096)	(20.358.903)
Tributos	(8.013)	(10.982)
Pérdidas, deterioro y variación de provisiones por		
operaciones comerciales (Nota 8)	<u>(34.825)</u>	<u>-</u>
	(13.901.934)	(20.369.885)
Amortización del inmovilizado (Notas 5 y 6)	(536.286)	(425.411)
Imputación de subvenciones de inmovilizado		
no financiero y otras (Nota 12)	434.405	263.588
Excesos de provisiones	1.472	1.779
Deterioro y resultados por enajenaciones del inmovilizado-		
Resultados por enajenaciones y otras	(30.521)	(983)
Otros resultados	<u>85.940</u>	<u>46.362</u>
<b>RESULTADOS DE EXPLOTACION</b>	<b><u>(44.144)</u></b>	<b><u>(294.755)</u></b>
Ingresos financieros-		
De valores negociables y otros instrumentos financieros-		
De terceros (Nota 10)	44.151	177.804
Gastos financieros-		
Por deudas con terceros	(1)	(8)
Diferencias de cambio	<u>(6)</u>	<u>(166)</u>
<b>RESULTADO FINANCIERO</b>	<b><u>44.144</u></b>	<b><u>177.630</u></b>
<b>RESULTADO ANTES DE IMPUESTOS</b>	<b><u>-</u></b>	<b><u>(117.125)</u></b>
Impuestos sobre beneficios (Nota 16)	<u>-</u>	<u>-</u>
<b>RESULTADO DEL EJERCICIO PROCEDENTE DE OPERACIONES</b>		
CONTINUADAS	<u>-</u>	<u>(117.125)</u>
<b>RESULTADO DEL EJERCICIO</b>	<b><u>-</u></b>	<b><u>(117.125)</u></b>

Las Notas 1 a 20 incluidas en la memoria adjunta forman parte integrante de la cuenta de pérdidas y ganancias correspondiente al ejercicio anual terminado el 31 de diciembre de 2009.

**SOCIEDAD PUBLICA DE GESTION AMBIENTAL IHOBE, S.A.**

**ESTADOS DE CAMBIOS EN EL PATRIMONIO NETO CORRESPONDIENTES  
A LOS EJERCICIOS ANUALES TERMINADOS EL 31 DE DICIEMBRE DE 2009 Y 2008**

**A) ESTADOS DE INGRESOS Y GASTOS RECONOCIDOS  
CORRESPONDIENTES A LOS EJERCICIOS ANUALES TERMINADOS EL  
31 DE DICIEMBRE DE 2009 Y 2008**

	Euros	
	2009	2008
<b>Resultado de la cuenta de pérdidas y ganancias</b>	-	(117.125)
<b>Ingresos y gastos imputados directamente al patrimonio neto-</b>		
Subvenciones, donaciones y legados (Nota 12)	178.394	11.158.105
<b>Transferencias a la cuenta de pérdidas y ganancias-</b>		
Subvenciones, donaciones y legados (Nota 12)	(434.405)	(263.588)
<b>Total de ingresos y gastos reconocidos</b>	<b>(256.011)</b>	<b>10.777.392</b>

**B) ESTADOS TOTALES DE CAMBIOS EN EL PATRIMONIO NETO  
CORRESPONDIENTES A LOS EJERCICIOS ANUALES TERMINADOS  
EL 31 DE DICIEMBRE DE 2009 Y 2008**

	Euros				
	Capital Escriturado	Reservas	Resultados de ejercicios anteriores	Resultado del ejercicio	Subvenciones, donaciones y legados recibidos
<b>Saldo al 31 de diciembre de 2007</b>	<b>2.843.626</b>	<b>315</b>	<b>(87.172)</b>	<b>(207.608)</b>	<b>-</b>
Ajustes por aplicación del nuevo plan contable	-	-	-	-	3.306.169
<b>Saldo ajustado al 1 de enero de 2008</b>	<b>2.843.626</b>	<b>315</b>	<b>(87.172)</b>	<b>(207.608)</b>	<b>3.306.169</b>
Total ingresos y gastos reconocidos	-	-	-	(117.125)	10.894.517
Otras variaciones del patrimonio neto-					
Distribución del beneficio del ejercicio 2007-					
Resultados negativos de ejercicios anteriores	-	-	(207.608)	207.608	-
	-	-	(207.608)	90.483	10.894.517
<b>Saldo al 31 de diciembre de 2008</b>	<b>2.843.626</b>	<b>315</b>	<b>(294.780)</b>	<b>(117.125)</b>	<b>14.200.686</b>
Total ingresos y gastos reconocidos	-	-	-	-	(256.011)
Otras variaciones del patrimonio neto-					
Distribución del beneficio del ejercicio 2008-					
Resultados negativos de ejercicios anteriores	-	-	(117.125)	117.125	-
	-	-	(117.125)	117.125	(256.011)
<b>Saldo al 31 de diciembre de 2009</b>	<b>2.843.626</b>	<b>315</b>	<b>(411.905)</b>	<b>-</b>	<b>13.944.675</b>

Las Notas 1 a 20 incluidas en la memoria adjunta forman parte integrante del estado de cambios en el patrimonio neto correspondiente al ejercicio anual terminado el 31 de diciembre de 2009.



**SOCIEDAD PUBLICA DE GESTION AMBIENTAL IHOBE, S.A.**  
**ESTADOS DE FLUJOS DE EFECTIVO CORRESPONDIENTES A LOS EJERCICIOS ANUALES**  
**TERMINADOS EL 31 DE DICIEMBRE DE 2009 Y 2008**

	<u>2009</u>	<u>2008</u>
<b>FLUJOS DE EFECTIVO DE LAS ACTIVIDADES DE EXPLOTACION:</b>		
Resultado del ejercicio antes de impuestos	-	(117.125)
Ajustes del resultado-		
Amortización del inmovilizado (Notas 5 y 6)	536.286	425.411
Correcciones valorativas por deterioro (Nota 8)	34.825	-
Variación de provisiones (Nota 13)	9.862	3.187
Imputación de subvenciones (Nota 12)	(434.405)	(263.588)
Resultados por bajas y enajenaciones del inmovilizado (Nota 6)	30.521	983
Ingresos financieros (Nota 10)	(44.151)	(177.804)
Otros ingresos y gastos	(1)	6.310
	<u>132.937</u>	<u>(5.501)</u>
Cambios en el capital corriente-		
Deudores comerciales y otras cuentas a cobrar	3.567.094	(541.486)
Otros activos corrientes	-	10.469
Acreedores de las actividades y otras cuentas a pagar	(1.407.917)	(37.870)
Otros pasivos corrientes	102.512	-
	<u>2.261.689</u>	<u>(568.887)</u>
Otros flujos de efectivo de las actividades de explotación-		
Cobros de intereses	71.265	197.271
	<u>2.465.891</u>	<u>(494.242)</u>
<b>FLUJOS DE EFECTIVO DE LAS ACTIVIDADES DE INVERSION:</b>		
Pagos por inversiones-		
Inmovilizado intangible (Nota 5)	(1.999)	-
Inmovilizado material (Nota 6)	(298.494)	132.990
Otros activos	(3)	(609)
	<u>(300.496)</u>	<u>132.381</u>
<b>FLUJOS DE EFECTIVO DE LAS ACTIVIDADES DE FINANCIACION:</b>		
Cobros y pagos por instrumentos de patrimonio-		
Subvenciones, donaciones y legados recibidos (Nota 12)	178.394	204.518
Cobros y pagos por instrumentos de pasivo financiero-		
Devolución-		
Deudas con entidades de crédito	(1.252)	-
	<u>177.142</u>	<u>204.518</u>
<b>AUMENTO (DISMINUCION) NETA DEL EFECTIVO O EQUIVALENTES</b>	<u>2.342.537</u>	<u>(157.343)</u>
Efectivo o equivalentes al comienzo del ejercicio	2.339.142	2.496.485
Efectivo o equivalentes al final del ejercicio	4.681.679	2.339.142

Las Notas 1 a 20 incluidas en la memoria adjunta forman parte integrante del estado de flujos de efectivo correspondiente al ejercicio anual terminado el 31 de diciembre de 2009.

neo

**SOCIEDAD PUBLICA DE GESTION AMBIENTAL IHOBE, S.A.**

**MEMORIA CORRESPONDIENTE AL EJERCICIO ANUAL**

**TERMINADO EL 31 DE DICIEMBRE DE 2009**

**(1) Actividad de la Sociedad**

IHOBE, S.A. es una Sociedad Pública dependiente de la Administración General de la Comunidad Autónoma del País Vasco, que fue creada mediante el Decreto 218/1982, de 8 de noviembre y constituida, mediante escritura pública, en Vitoria-Gasteiz, el 26 de enero de 1983. El 1 de junio de 1983 fue inscrita en el Registro Mercantil.

La Sociedad está adscrita al Departamento de Medio Ambiente y Ordenación del Territorio de Gobierno Vasco.

Su objeto social, modificado en el Consejo de Gobierno de 26 de diciembre 2006 constituido en Junta General de Accionistas, consiste en:

- La adquisición de los activos, solares, equipamientos y en general todas las actividades encaminadas al montaje y a la gestión de instalaciones necesarias para el correcto tratamiento de los residuos y de los suelos alterados o contaminados.
- Participar en el capital social de empresas, tanto de iniciativa pública como privada, previa autorización del Gobierno Vasco y con las condiciones que se determinen en cada caso, cuyo objeto sea la gestión de los residuos, el tratamiento de los suelos alterados o contaminados o la realización de estudios, dictámenes e investigación medioambientales.
- La ejecución de las funciones contempladas en el artículo 21-2º del Decreto 259/1998, de 29 de septiembre, por el que se regula la gestión del aceite usado en el ámbito de la Comunidad Autónoma del País Vasco.
- La ejecución, bajo las directrices del Departamento competente en materia de medio ambiente, de actuaciones en materia de lucha contra el cambio climático, prevención y corrección de la contaminación del suelo, control integrado de la contaminación, sostenibilidad local, contaminación atmosférica y cualquiera de las actividades que coadyuven al cumplimiento de los compromisos del Programa Marco Ambiental y la Estrategia Vasca de Desarrollo Sostenible.

- Facilitar al Departamento competente en materia de medio ambiente la preparación y elaboración de estudios, documentos, datos, gestión logística de eventos y de actuaciones de información, sensibilización y comunicación en relación con los compromisos del Programa Marco Ambiental y la Estrategia Vasca de Desarrollo Sostenible.
- La realización de actuaciones como entidad colaboradora del Departamento competente en materia de medio ambiente, para la gestión de las subvenciones que, por dicho Departamento se otorguen, con pleno sometimiento a la normativa en vigor.

El domicilio social está ubicado en la sede del Gobierno Vasco en Vitoria-Gasteiz (Alava).

Al 31 de diciembre de 2009 la Sociedad no está obligada, de acuerdo con el contenido del artículo 42 del Código de Comercio, a formular cuentas anuales consolidadas, ni forma unidad de decisión según lo dispuesto en la Norma 13ª de las Normas de Elaboración de Cuentas Anuales con otras sociedades domiciliadas en España.

Las presentes cuentas anuales se presentan en euros, que es la moneda funcional y de presentación de la Sociedad.

## (2) **Bases de Presentación de las Cuentas Anuales**

### **2.1 *Imagen fiel-***

Las cuentas anuales del ejercicio 2009 han sido obtenidas de los registros contables de la Sociedad. Dichas cuentas anuales han sido formuladas por los Administradores de la Sociedad con objeto de mostrar, mediante la aplicación de los principios de contabilidad generalmente aceptados recogidos en la legislación en vigor, la imagen fiel del patrimonio y de la situación financiera de la Sociedad al 31 de diciembre de 2009, y de los resultados de sus operaciones, de los cambios en el patrimonio neto y de sus flujos de efectivo correspondientes al ejercicio anual terminado en dicha fecha.

Dichas cuentas anuales, se encuentran pendientes de aprobación por la Junta General de Accionistas. No obstante, los Administradores de la Sociedad no esperan que se produzcan modificaciones significativas en el proceso de ratificación. Por su parte, las cuentas anuales del ejercicio 2008 fueron aprobadas por la Junta General de Accionistas de la Sociedad en su reunión ordinaria del 23 de junio de 2009.



## **2.2 Principios contables-**

Para la elaboración de las cuentas del ejercicio 2009 se han seguido los principios contables y las normas de registro y valoración establecidas en el Código de Comercio, en la Ley 16/2007, de 4 de julio, de Reforma y Adaptación de la Legislación Mercantil en Materia Contable para su Armonización Internacional con base en la Normativa de la Unión Europea, y en el Plan General de Contabilidad aprobado por el Real Decreto 1514/2007, de 16 de noviembre, y especialmente se han seguido las normas de registro y valoración descritas en la Nota 4. No existe ningún principio contable obligatorio que, siendo significativo su efecto, se haya dejado de aplicar en la elaboración de estas cuentas anuales. Asimismo no se han aplicado principios contables no obligatorios.

## **2.3 Aspectos críticos de la valoración y estimación de la incertidumbre-**

La preparación de las cuentas anuales requiere llevar a cabo estimaciones contables relevantes y la realización de juicios, estimaciones e hipótesis en el proceso de aplicación de las políticas contables por parte de la Dirección de la Sociedad. Las hipótesis adoptadas están basadas en experiencias históricas y en otros factores que son razonables bajo las circunstancias existentes.

En las cuentas anuales correspondientes al ejercicio 2009 se han utilizado ocasionalmente juicios y estimaciones realizadas por la Dirección de la Sociedad, ratificadas posteriormente por sus Administradores, para cuantificar algunos de los activos, pasivos, ingresos, gastos y compromisos que figuran registrados en ellas. En este sentido, los aspectos que han implicado un mayor grado de juicio o complejidad durante el proceso de formulación de estas cuentas anuales no tienen efectos significativos en los importes reconocidos en las mismas.

Si bien las citadas estimaciones se han realizado en función de la mejor información disponible en cada fecha sobre los hechos analizados, es posible que acontecimientos que puedan tener lugar en el futuro obliguen a su modificación (al alza o a la baja) en los próximos ejercicios, lo que se realizaría, en su caso, de forma prospectiva.

## **2.4 Comparación de la información-**

Las cuentas anuales presentan a efectos comparativos, con cada una de las partidas del balance de situación, de la cuenta de pérdidas y ganancias, del estado de cambios en el patrimonio neto y del estado de flujos de efectivo, además de las cifras del ejercicio 2009, las correspondientes al ejercicio anterior. Asimismo, la información contenida



en esta memoria referida al ejercicio 2008 se presenta, a efectos comparativos con la información del ejercicio 2009.

#### **2.5 Cambios en criterios contables-**

Durante el ejercicio 2009 no se han producido cambios de criterios contables significativos respecto a los criterios aplicados en el ejercicio 2008.

#### **2.6 Corrección de errores-**

En la elaboración de las cuentas anuales adjuntas no se ha detectado ningún error significativo que haya supuesto la reexpresión de los importes incluidos en las cuentas anuales del ejercicio 2008.

#### **2.7 Importancia relativa-**

Al determinar la información a desglosar en la presente memoria sobre las diferentes partidas de los estados financieros u otros asuntos, la Sociedad, de acuerdo con el Marco Conceptual del Plan General de Contabilidad, ha tenido en cuenta la importancia relativa en relación con las cuentas anuales del ejercicio 2009.

### **(3) Aplicación de Resultados**

La distribución del resultado del ejercicio 2008, aprobado por la Junta General de Accionistas el 23 de junio de 2009, consistió en el traspaso del resultado obtenido al epígrafe “Resultados negativos de ejercicios anteriores”.

### **(4) Normas de Registro y Valoración**

Las principales normas de valoración y principios de contabilidad aplicados en la preparación de las cuentas anuales del ejercicio 2009 son los que se describen a continuación:

#### **a) *Inmovilizado intangible-***

Como norma general, el inmovilizado intangible se valora inicialmente por su precio de adquisición o coste de producción.

Posteriormente, se valora a su valor de coste minorado por la correspondiente amortización acumulada, calculada en función de su vida útil y, en su caso, por el importe acumulado de las correcciones valorativas por deterioro reconocidas.

La Sociedad revisa el valor residual, la vida útil y el método de amortización de los inmovilizados intangibles al cierre de cada ejercicio. Las eventuales modificaciones en los criterios inicialmente establecidos se reconocen como un cambio de estimación.

Los criterios para el reconocimiento de las pérdidas por deterioro de estos activos, y, en su caso, de las recuperaciones de las pérdidas por deterioro registradas en ejercicios anteriores, se describen en la Nota 4.c.

#### *Aplicaciones informáticas-*

Los costes incurridos en la adquisición y desarrollo de programas informáticos se valoran por los importes satisfechos para su adquisición o para el derecho al uso de los mismos, siempre y cuando se prevea que su utilización abarcará varios ejercicios, y se presentan netos de su correspondiente amortización acumulada, calculada según el método lineal sobre un período de cinco años y, en su caso, de las correcciones valorativas por deterioro reconocidas.

Los gastos de mantenimiento de estas aplicaciones informáticas se imputan directamente como gastos del ejercicio en que se producen.

#### *Otro inmovilizado intangible-*

Los derechos de uso sobre el edificio situado en la calle Alameda de Urquijo, 36 (Bilbao), que es propiedad del Gobierno Vasco y en el que se ubican las oficinas de la Sociedad sin contraprestación alguna, figuran registrados a su valor venal proporcionalmente a la superficie de ocupación del mismo que tiene la misma, y se amortizan linealmente en un periodo de cincuenta años.

Por su parte, los derechos de uso sin contraprestación alguna sobre el inmueble de "Torre Madariaga" en Busturia (Vizcaya), propiedad del Gobierno Vasco y en el que se ubica el Centro de Información e Interpretación de la Reserva de la Biosfera de Urdaibai y de la Biodiversidad, figuran registrados a su valor de coste, considerándose este equivalente a su valor venal, y se amortizan linealmente en un periodo de cincuenta años.

El cargo a la cuenta de pérdidas y ganancias del ejercicio 2009 por el concepto de amortización del inmovilizado intangible ascendió a 286.477 euros (Nota 5).

**b) Inmovilizaciones materiales-**

Los bienes comprendidos en el inmovilizado material son valorados inicialmente por su precio de adquisición o su coste de producción, y posteriormente se valoran a su valor de coste netos de su correspondiente amortización acumulada y de las eventuales pérdidas por deterioro que hayan experimentado.

Los costes de renovación, ampliación o mejora de los bienes de inmovilizado material son incorporados al activo como mayor valor del bien en la medida en que supongan un aumento de su capacidad, productividad, o alargamiento de su vida útil, con el consiguiente retiro contable de los elementos sustituidos o renovados.

Los gastos de mantenimiento, conservación y reparación que no mejoran la utilización ni prolongan la vida útil de los activos, se imputan a resultados, siguiendo el principio del devengo, como coste del ejercicio en que se incurren.

La Sociedad amortiza su inmovilizado material siguiendo el método lineal, en función de los años de vida útil estimada de los diferentes elementos que componen su inmovilizado, de acuerdo con el siguiente detalle:

	<u>Porcentaje</u>
Construcciones	5%
Instalaciones técnicas	10%
Otras instalaciones	10%
Mobiliario	10%
Otro inmovilizado material	10%-25%

La Sociedad revisa el valor residual, la vida útil y el método de amortización del inmovilizado material al cierre de cada ejercicio. Las modificaciones en los criterios inicialmente establecidos se reconocen, en su caso, como un cambio de estimación.

El cargo a la cuenta de pérdidas y ganancias del ejercicio 2009 por el concepto de amortización del inmovilizado material ascendió a 249.809 euros (Nota 6).

El beneficio o pérdida resultante de la enajenación o el retiro de un activo se calcula como la diferencia entre el precio de la venta y el importe en libros del activo, y se reconoce en la cuenta de resultados.



Los Administradores de la Sociedad consideran que el valor contable de los activos no supera el valor recuperable de los mismos, calculando éste en base a lo explicado en la Nota 4.c.

Los criterios para el reconocimiento de las pérdidas por deterioro de estos activos y, en su caso, de las recuperaciones de las pérdidas por deterioro registradas en ejercicios anteriores, se describen en la Nota 4.c.

c) ***Deterioro de valor de inmovilizado intangible y material-***

La Sociedad evalúa al menos al cierre de cada ejercicio si existen indicios de pérdidas por deterioro de valor de su inmovilizado material e intangible, que reduzcan el valor recuperable de dichos activos a un importe inferior al de su valor en libros. Si existe cualquier indicio, se estima el valor recuperable del activo con el objeto de determinar el alcance de la eventual pérdida por deterioro de valor.

El valor recuperable de los activos es el mayor entre su valor razonable menos los costes de venta y su valor en uso. La determinación del valor de uso se realiza en función de los flujos de efectivo futuros esperados que se derivarán de la utilización del activo, las expectativas sobre posibles variaciones en el importe o distribución temporal de los flujos, el valor temporal del dinero, el precio a satisfacer por soportar la incertidumbre relacionada con el activo y otros factores que los participantes del mercado considerarían en la valoración de los flujos de efectivo futuros relacionados con el activo.

En el caso de que el importe recuperable estimado sea inferior al valor neto en libros del activo, se registra la correspondiente pérdida por deterioro con cargo a la cuenta de pérdidas y ganancias, reduciendo el valor en libros del activo a su importe recuperable.

Una vez reconocida la corrección valorativa por deterioro o su reversión, se ajustan las amortizaciones de los ejercicios siguientes considerando el nuevo valor contable.

No obstante lo anterior, si de las circunstancias específicas de los activos se pone de manifiesto una pérdida de carácter irreversible, ésta se reconoce directamente en pérdidas procedentes del inmovilizado de la cuenta de pérdidas y ganancias.

En el ejercicio 2009 la Sociedad no ha registrado pérdidas por deterioro de los inmovilizados intangible y material.



**d) Arrendamientos-**

Los arrendamientos se clasifican como arrendamientos financieros siempre que las condiciones de los mismos se deduzca que se transfieren al arrendatario sustancialmente los riesgos y beneficios inherentes a la propiedad del activo objeto del contrato. Los demás arrendamientos se clasifican como arrendamientos operativos.

Los gastos derivados de los acuerdos de arrendamiento operativo se cargan a la cuenta de pérdidas y ganancias en el ejercicio en que se devengan.

**e) Instrumentos financieros-**

Un instrumento financiero es un contrato que da lugar a un activo financiero en una empresa y, simultáneamente, a un pasivo financiero o a un instrumento de patrimonio en otra empresa.

Los instrumentos financieros se clasifican en el momento de su reconocimiento inicial como un activo financiero, un pasivo financiero o un instrumento de patrimonio propio, de conformidad con el fondo económico del acuerdo contractual y con las definiciones de activo financiero, pasivo financiero o de instrumento de patrimonio.

A efectos de su valoración, los instrumentos financieros se clasifican en las categorías de préstamos y partidas a cobrar, activos y pasivos financieros mantenidos para negociar, otros activos y pasivos financieros a valor razonable con cambios en la cuenta de pérdidas y ganancias, inversiones mantenidas hasta el vencimiento, activos financieros disponibles para la venta, y débitos y cuentas a pagar. La clasificación en las categorías anteriores se efectúa atendiendo a las características del instrumento y a las intenciones de la Dirección en el momento de su reconocimiento inicial.

Los instrumentos financieros se reconocen cuando la Sociedad se convierte en una parte obligada del contrato o negocio jurídico conforme a las disposiciones del mismo.

**Activos financieros**

***Clasificación y valoración-***

Los activos financieros que posee la Sociedad se corresponden con las siguientes categorías:

### ***1. Préstamos y partidas a cobrar:***

Corresponden a activos financieros originados en la venta de bienes o en la prestación de servicios por operaciones de tráfico de la empresa (créditos por operaciones comerciales), o los que no teniendo un origen comercial, no son instrumentos de patrimonio ni derivados y cuyos cobros son de cuantía determinada o determinable y no se negocian en un mercado activo (créditos por operaciones no comerciales).

Estos activos financieros se registran inicialmente por su valor razonable que corresponde, salvo evidencia en contrario, al precio de la transacción, que equivale al valor razonable de la contraprestación entregada más los costes de la transacción que sean directamente atribuibles. Posteriormente estos activos se valoran por su coste amortizado. Los intereses devengados se contabilizan en la cuenta de pérdidas y ganancias aplicando el método del tipo de interés efectivo.

No obstante, los créditos por operaciones comerciales con vencimiento no superior a un año y que no tengan un tipo de interés contractual, cuyo importe se espera recibir en el corto plazo, se valoran por su valor nominal cuando el efecto de no actualizar los flujos de efectivo no es significativo.

La Sociedad sigue el criterio de efectuar, al menos al cierre del ejercicio, las correcciones valorativas necesarias siempre que existe evidencia objetiva de que el valor de un crédito se ha deteriorado como resultado de uno o más eventos que hayan ocurrido después de su reconocimiento inicial y que ocasionen una reducción o retraso en los flujos de efectivo estimados futuros, que pueden venir motivados por la insolvencia del deudor. En tal caso, el importe de la pérdida por deterioro del valor es la diferencia entre el valor en libros del activo financiero y el valor actual de los flujos de efectivo futuros estimados, descontados al tipo de interés efectivo calculado en el momento de su reconocimiento inicial.

Las correcciones valorativas por deterioro, así como su reversión cuando el importe de la pérdida disminuye como consecuencia de un evento posterior se reconocen como un gasto o un ingreso en la cuenta de pérdidas y ganancias. La reversión del deterioro tiene como límite el valor en libros que hubieran tenido los activos, si no se hubiera registrado la pérdida por deterioro de valor.

### ***Baja de activos financieros-***

La Sociedad da de baja los activos financieros cuando expiran o se han cedido los derechos sobre los flujos de efectivo del correspondiente activo financiero y se han transferido sustancialmente los riesgos y beneficios inherentes a su propiedad.

Cuando el activo financiero se da de baja la diferencia entre la contraprestación recibida neta de los costes de transacción atribuibles y el valor en libros del activo, más cualquier importe acumulado que se haya reconocido directamente en el patrimonio neto, determina la ganancia o pérdida surgida al dar de baja dicho activo, que forma parte del resultado del ejercicio en que ésta se produce.

Por el contrario, la Sociedad no da de baja los activos financieros, y reconoce un pasivo financiero por un importe igual a la contraprestación recibida, en las cesiones de activos financieros en las que se retenga sustancialmente los riesgos y beneficios inherentes a su propiedad.

### **Pasivos financieros**

Son pasivos financieros aquellos débitos y partidas a pagar de la Sociedad que se han originado en la compra de bienes y servicios por operaciones de tráfico de la empresa (débitos por operaciones comerciales), o también aquellos que sin tener un origen comercial, no pueden ser considerados como instrumentos financieros derivados (débitos por operaciones no comerciales).

Los débitos y partidas a pagar se valoran inicialmente por su valor razonable que corresponde, salvo evidencia en contrario, al precio de la transacción, que equivale al valor razonable de la contraprestación recibida ajustado por los costes de la transacción que le sean directamente atribuibles. Posteriormente estos activos se valoran por su coste amortizado. Los intereses devengados se contabilizan en la cuenta de pérdidas y ganancias aplicando el método del tipo de interés efectivo.

No obstante, los débitos por operaciones comerciales con vencimiento no superior a un año y que no tengan un tipo de interés contractual, (así como los desembolsos exigidos por terceros sobre participaciones) cuyo importe se espera pagar en el corto plazo, se valoran por su valor nominal cuando el efecto de no actualizar los flujos de efectivo no es significativo.

La Sociedad da de baja los pasivos financieros cuando se extinguen las obligaciones que los han generado. La Sociedad reconoce la diferencia entre el valor en libros del pasivo financiero o de la parte del mismo que se da de baja y la contraprestación pagada, con cargo o abono a la cuenta de pérdidas y ganancias en que tenga lugar.

### **Fianzas entregadas**

Los depósitos o fianzas constituidas en garantía de determinadas obligaciones, se valoran por el importe efectivamente satisfecho, que no difiere significativamente de su valor razonable.



### **Valor razonable**

El valor razonable es el importe por el que puede ser intercambiado un activo o liquidado un pasivo, entre partes interesadas y debidamente informadas, que realicen una transacción en condiciones de independencia mutua.

Con carácter general, en la valoración de instrumentos financieros valorados a valor razonable, la Sociedad calcula éste por referencia a un valor fiable de mercado, constituyendo el precio cotizado en un mercado activo la mejor referencia de dicho valor razonable. Para aquellos instrumentos respecto de los cuales no exista un mercado activo, el valor razonable se obtiene, en su caso, mediante la aplicación de modelos y técnicas de valoración.

Se asume que el valor en libros de los créditos y débitos por operaciones comerciales se aproxima a su valor razonable.

#### ***f) Efectivo y otros activos líquidos equivalentes-***

El efectivo y otros activos líquidos equivalentes incluyen el efectivo en caja y los depósitos bancarios a la vista en entidades de crédito.

#### ***g) Impuesto sobre beneficios-***

El gasto o ingreso por impuesto sobre beneficios comprende la parte relativa al gasto o ingreso por el impuesto corriente y la parte correspondiente al gasto o ingreso por impuesto diferido.

El impuesto corriente es la cantidad que la Sociedad satisface como consecuencia de las liquidaciones fiscales del impuesto sobre el beneficio relativas a un ejercicio. Las deducciones y otras ventajas fiscales en la cuota del impuesto, excluidas las retenciones y pagos a cuenta, así como, en su caso, las pérdidas fiscales compensables de ejercicios anteriores y aplicadas efectivamente en éste, dan lugar a un menor importe del impuesto corriente. Los activos o pasivos por impuesto sobre beneficios corriente, se valoran por las cantidades que se espera pagar o recuperar de las autoridades fiscales, utilizando la normativa y tipos impositivos vigentes o aprobados y pendientes de publicación en la fecha de cierre del ejercicio.

El gasto o el ingreso por impuesto diferido se corresponde con el reconocimiento y la cancelación de los activos y pasivos por impuesto diferido. Estos incluyen las diferencias temporarias, que se identifican como aquellos importes que se prevén pagaderos o recuperables derivados de las diferencias entre los importes en libros de los activos y pasivos y su valor fiscal, así como, en su caso, las bases imponibles negativas pendientes de



compensación y los créditos por deducciones fiscales no aplicadas fiscalmente. Dichos importes se registran aplicando a la diferencia temporaria o crédito que corresponda el tipo de gravamen al que se espera recuperarlos o liquidarlos, según la normativa que esté vigente o aprobada y pendiente de publicación al cierre del ejercicio.

Tanto el gasto o ingreso por impuesto sobre beneficios corriente como el diferido se reconocen en resultados, salvo que surja de una transacción o suceso que se ha reconocido directamente en una partida de patrimonio neto, en cuyo caso se reconocen con cargo o abono a dicha partida.

Por su parte, los activos por impuestos diferidos, identificados con diferencias temporarias deducibles, solo se reconocen en el caso de que se considere probable que la Sociedad va a tener en el futuro suficientes ganancias fiscales contra las que poder hacerlos efectivos y no procedan del reconocimiento inicial de otros activos y pasivos en una operación que no afecta ni al resultado fiscal ni al resultado contable. El resto de activos por impuestos diferidos (bases imponibles negativas y deducciones pendientes de compensar) solamente se reconocen en el caso de que se considere probable que la Sociedad vaya a tener en el futuro suficientes ganancias fiscales contra las que poder hacerlos efectivos.

Los activos y pasivos por impuesto diferido no se descuentan y se reconocen en el balance de situación como activos o pasivos no corrientes, independientemente de la fecha de esperada de realización o liquidación.

En cada cierre contable se reconsideran los activos por impuestos diferidos registrados, efectuándose las oportunas correcciones a los mismos en la medida en que existan dudas sobre su recuperación futura. Asimismo, en cada cierre se evalúan los activos por impuestos diferidos no registrados en balance y éstos son objeto de reconocimiento en la medida en que pase a ser probable su recuperación con beneficios fiscales futuros.

El Impuesto sobre Sociedades para el ejercicio 2009 se ha liquidado según la Norma Foral, 3/1996, de 26 de junio, del Impuesto sobre Sociedades.

**h) Ingresos y gastos-**

Los ingresos y gastos se imputan en función del criterio de devengo, es decir, cuando se produce la corriente real de bienes y servicios que los mismos representan, con independencia del momento en que se produzca la corriente monetaria o financiera derivada de ellos. Dichos ingresos se valoran por el valor razonable de la contraprestación a recibir y representan los importes a cobrar por los bienes entregados y los servicios prestados en el marco ordinario de la actividad, menos descuentos,

devoluciones, impuesto sobre el valor añadido y otros impuestos relacionados con las ventas.

El reconocimiento de los ingresos por ventas se produce en el momento en que se han transferido al comprador los riesgos y beneficios significativos inherentes a la propiedad del bien vendido, no manteniendo la gestión corriente sobre dicho bien, ni reteniendo el control efectivo sobre el mismo.

**i) Provisiones-**

Los Administradores de la Sociedad en la formulación de las cuentas anuales diferencian entre:

- Provisiones: saldos acreedores que cubren obligaciones actuales, ya sean legales, contractuales, implícitas o tácitas, derivadas de sucesos pasados, cuya cancelación es probable que origine una salida de recursos, pero que resultan indeterminados en cuanto a su importe y/o momento de cancelación.
- Contingencias: obligaciones posibles surgidas como consecuencia de sucesos pasados, cuya materialización futura está condicionada a que ocurra, o no, uno o más eventos futuros independientes de la voluntad de la Sociedad.

Las cuentas anuales recogen todas las provisiones con respecto a las cuales se estima que la probabilidad de que se tenga que atender la obligación es mayor que de lo contrario y que se pueda realizar una estimación razonable del importe de las mismas. Su dotación se efectúa al nacimiento de la responsabilidad o de la obligación con cargo al epígrafe de la cuenta de resultados que corresponda según la naturaleza de la obligación.

Las contingencias no se reconocen en las cuentas anuales, sino que se informa sobre los mismos en las notas de la memoria, en la medida en que no sean considerados como remotos.

Las provisiones se valoran por el valor actual de la mejor estimación posible del importe necesario para cancelar o transferir la obligación, teniendo en cuenta la información disponible sobre el suceso y sus consecuencias, y registrándose los ajustes que surjan por la actualización de dichas provisiones como un gasto financiero conforme se va devengando. No obstante, tratándose de provisiones con vencimiento inferior o igual a un año, y el efecto financiero no es significativo, no se lleva a cabo ningún tipo de descuento.

Las provisiones revierten en resultados cuando es menor la posibilidad de ocurrencia de que exista una salida de recursos para cancelar tal obligación que de lo contrario.

**j) Pasivos por retribuciones a largo plazo al personal-**

La Sociedad tiene asumido con sus empleados el compromiso de realizar una aportación definida para la contingencia de jubilación, incapacidad permanente, fallecimiento o desempleo de larga duración consistente en un porcentaje sobre su salario, a la Entidad de Previsión Social Voluntaria Itzarri-E.P.S.V.

Las aportaciones efectuadas por la Entidad por este concepto en cada ejercicio se registran en el capítulo "Gastos de Personal - Cargas sociales" de la cuenta de pérdidas y ganancias (Nota 17).

**k) Indemnizaciones por despido-**

De acuerdo con la legislación vigente, la Sociedad está obligada al pago de indemnizaciones a aquellos empleados con los que, bajo determinadas condiciones, rescinda sus relaciones laborales. Por tanto, las indemnizaciones por despido susceptibles de cuantificación razonable se registran como gasto en el ejercicio en el que se adopta la decisión del despido. En las cuentas anuales adjuntas, salvo por lo mencionado en la Nota 13, no se ha registrado provisión alguna por este concepto, ya que no están previstas situaciones de esta naturaleza.

**l) Elementos patrimoniales de naturaleza medioambiental-**

Se consideran activos de naturaleza medioambiental los bienes que son utilizados de forma duradera en la actividad de la Sociedad, cuya finalidad principal es la minimización del impacto medioambiental y la protección y mejora del medioambiente, incluyendo la reducción o eliminación de la contaminación futura.

La Sociedad realiza operaciones cuyo propósito principal es prevenir, reducir o reparar el daño que como resultado de sus actividades pueda producir sobre el medio ambiente. Los gastos incurridos para estos fines se reconocen como "Otros gastos de explotación" en el ejercicio en el que se incurren.

Los elementos del inmovilizado material adquiridos con el objeto de ser utilizados de forma duradera en su actividad y cuya finalidad principal es la minimización del impacto medioambiental y la protección y mejora del medio ambiente, incluyendo la reducción o eliminación de la contaminación futura de las operaciones de la Sociedad, se reconocen como



activos mediante la aplicación de criterios de valoración, presentación y desglose consistentes con los que se mencionan en el apartado 4.b “Inmovilizaciones Materiales”.

**m) Subvenciones, donaciones y legados-**

Las subvenciones, donaciones y legados no reintegrables se contabilizan, con carácter general, como ingresos reconocidos directamente en patrimonio neto cuando se obtiene, en su caso, la concesión oficial de las mismas y se han cumplido las condiciones para su concesión o no existen dudas razonables sobre la recepción de las mismas, y se reconocen en la cuenta de pérdidas y ganancias como ingresos de forma correlacionada con los gastos derivados de las mismas. Las subvenciones de capital se imputan al resultado del ejercicio en proporción a la amortización correspondiente a los activos financiados con las mismas o en su caso, cuando se produzca la enajenación, baja o corrección valorativa por deterioro de los mismos.

Las subvenciones, donaciones y legados de carácter monetario se valoran por el valor razonable del importe concedido.

La imputación a resultados de las subvenciones, donaciones y legados no reintegrables se realiza atendiendo a su finalidad.

Las subvenciones oficiales recibidas para financiar déficits o gastos, se consideran ingresos del ejercicio y se presentan en el epígrafe “Otros ingresos de explotación” de la cuenta de pérdidas y ganancias. Al cierre del ejercicio, las cantidades que pudieran resultar excedentarias, por aplicación del artículo 21 del Decreto Legislativo 1/1994 sobre Régimen Presupuestario de Euskadi, se contabilizan como un menor ingreso, registrándose en el pasivo los importes a reintegrar al Accionista Unico (Nota 15).

**n) Transacciones con partes vinculadas-**

En la preparación de las cuentas anuales del ejercicio 2009 se han considerado partes vinculadas a la Sociedad, adicionalmente a las empresas del grupo, asociadas y multigrupo, a las personas físicas que posean directa o indirectamente alguna participación en los derechos de voto de la Sociedad, o en su dominante, de manera que le permita ejercer sobre una u otra una influencia significativa, así como sus familiares próximos, al personal clave de la Sociedad o de su dominante (personas físicas con autoridad y responsabilidad sobre la planificación, dirección y control de las actividades de la empresa, ya sea directa o indirectamente), entre la que se incluyen los Administradores y los Directivos, junto a sus familiares próximos, así como a las entidades sobre las que las personas mencionadas anteriormente puedan ejercer una influencia significativa.



Asimismo tienen la consideración de parte vinculadas las empresas que compartan algún consejero o directivo con la Sociedad, salvo cuando éste no ejerza una influencia significativa en las políticas financiera y de explotación de ambas, y los familiares próximos del representante persona física del Administrador, persona jurídica, de la Sociedad.

En la preparación de las cuentas anuales del ejercicio 2009, se han considerado como empresas del grupo, además de al Gobierno Vasco (accionista único de la Sociedad), a las entidades públicas y privadas pertenecientes a su ámbito de influencia (Nota 15).

*o) Clasificación de activos y pasivos entre corriente y no corriente-*

En el balance de situación adjunto, los saldos se clasifican en no corrientes y corrientes. Los corrientes comprenden aquellos saldos que la Sociedad espera vender, consumir, desembolsar o realizar en el transcurso del ciclo normal de explotación. Aquellos otros que no correspondan con esta clasificación se consideran no corrientes.

**(5) Inmovilizado Intangible**

Los movimientos habidos en las diferentes cuentas que componen este epígrafe de los balances de situación adjuntos en los ejercicios 2009 y 2008 han sido los siguientes:

1100

**Ejercicio 2009:**

	Euros		
	Saldo al 31.12.2008	Adiciones o Dotaciones	Saldo al 31.12.2009
<b>COSTE:</b>			
Aplicaciones informáticas	369.586	1.999	371.585
Otro inmovilizado intangible	13.437.905	-	13.437.905
	<u>13.807.491</u>	<u>1.999</u>	<u>13.809.490</u>
<b>AMORTIZACION ACUMULADA:</b>			
Aplicaciones informáticas	(307.723)	(17.719)	(325.442)
Otro inmovilizado intangible	(217.752)	(268.758)	(486.510)
	<u>(525.475)</u>	<u>(286.477)</u>	<u>(811.952)</u>
<b>INMOVILIZADO INTANGIBLE, NETO:</b>			
Aplicaciones informáticas	61.863	(15.720)	46.143
Otro inmovilizado intangible	13.220.153	(268.758)	12.951.395
	<u>13.282.016</u>	<u>(284.478)</u>	<u>12.997.538</u>

**Ejercicio 2008:**

	Euros			
	Saldo al 01.01.2008	Adiciones o Dotaciones	Retiros	Saldo al 31.12.2008
<b>COSTE:</b>				
Aplicaciones informáticas	372.465	-	(2.879)	369.586
Otro inmovilizado intangible	2.749.800	10.688.105	-	13.437.905
	<u>3.122.265</u>	<u>10.688.105</u>	<u>(2.879)</u>	<u>13.807.491</u>
<b>AMORTIZACION ACUMULADA:</b>				
Aplicaciones informáticas	(254.242)	(56.360)	2.879	(307.723)
Otro inmovilizado intangible	(54.996)	(162.756)	-	(217.752)
	<u>(309.238)</u>	<u>(219.116)</u>	<u>2.879</u>	<u>(525.475)</u>
<b>INMOVILIZADO INTANGIBLE, NETO:</b>				
Aplicaciones informáticas	118.223	(56.360)	-	61.863
Otro inmovilizado intangible	2.694.804	10.525.349	-	13.220.153
	<u>2.813.027</u>	<u>10.468.989</u>	<u>-</u>	<u>13.282.016</u>

El epígrafe "Inmovilizado intangible – Otro inmovilizado intangible" del balance de situación adjunto recoge el valor de los derechos de uso sobre dos edificios cedidos a la Sociedad sin contraprestación alguna, figurando la contrapartida a los mismos en el epígrafe "Subvenciones, donaciones y legados recibidos" (Nota 12). Tanto los derechos de uso como las subvenciones se imputan a resultados durante el plazo de sus vidas útiles, estimadas en 50 años.

Desde el mes de septiembre de 2007, la Sociedad tiene asignado, el 14,3% de la superficie de un edificio situado en la calle Alameda Urquijo, 36 (Bilbao), y cuyo coste de construcción al 31 de diciembre de 2007, según certificación de la Jefa del Servicio de contabilidad del Departamento de Hacienda y Administración Pública del País Vasco de fecha 21 de enero de 2008, ascendía a 19.229.374 euros. Dado que se trataba de un edificio de nueva construcción, dicho coste se asimiló al valor venal del mismo.

Asimismo, desde el mes de mayo de 2008, la Sociedad también tiene asignado el uso, administración y conservación del inmueble denominado "Torre Madariaga" situado en Busturia (Vizcaya), manteniendo su afección al servicio público medioambiental y cuyo coste de construcción y de rehabilitación ascendió a 10.688.105 euros, correspondientes a una obra realizada por el Gobierno Vasco, el Ayuntamiento de Busturia y la Diputación Foral de Bizkaia.

Al 31 de diciembre de 2009 y 2008 existían elementos de inmovilizado intangible correspondientes a aplicaciones informáticas, en estado de uso continuado, que se encontraban totalmente amortizados por importe de 295.511 euros y 269.261 euros de coste bruto, respectivamente.

(6) **Inmovilizaciones Materiales**

El movimiento habido durante los ejercicios 2009 y 2008 en las diferentes cuentas del inmovilizado material y de sus correspondientes amortizaciones ha sido el siguiente:



**Ejercicio 2009:**

	Euros			
	Saldo al 31.12.2008	Adiciones o Dotaciones	Retiros	Saldo al 31.12.2009
<b>COSTE:</b>				
Terrenos y construcciones-				
Terrenos	1.094.603	-	-	1.094.603
Construcciones	1.888.414	-	-	1.888.414
	2.983.017	-	-	2.983.017
Instalaciones técnicas y otro inmovilizado material-				
Instalaciones técnicas	3.270.852	-	-	3.270.852
Otras instalaciones	177.034	46.606	-	223.640
Mobiliario	481.146	50.897	(60.650)	503.620
Equipos para procesos de información	323.872	45.224	(93.766)	330.264
Elementos de transporte	32.976	-	-	32.976
Otro inmovilizado material	415.827	21.942	-	437.769
	4.701.707	164.669	(154.416)	4.799.121
Inmovilizado en curso y anticipos	87.161	11.726	-	11.726
	7.771.885	176.395	(154.416)	7.793.864
<b>AMORTIZACIONES:</b>				
Construcciones	(1.172.527)	(94.420)	-	(1.266.947)
Instalaciones técnicas y otro inmovilizado material-				
Instalaciones técnicas	(3.270.850)	(2)	-	(3.270.852)
Otras instalaciones	(44.607)	(17.905)	-	(62.512)
Mobiliario	(177.766)	(45.279)	41.699	(181.346)
Equipos para procesos de información	(155.981)	(62.939)	82.196	(136.724)
Elementos de transporte	(24.171)	(4.665)	-	(28.836)
Otro inmovilizado material	(234.949)	(24.599)	-	(259.548)
	(3.908.324)	(155.389)	123.895	(3.939.818)
	(5.080.851)	(249.809)	123.895	(5.206.765)
<b>INMOVILIZADO MATERIAL, NETO:</b>				
Terrenos y construcciones-				
Terrenos	1.094.603	-	-	1.094.603
Construcciones	715.887	(94.420)	-	621.467
	1.810.490	(94.420)	-	1.716.070
Instalaciones técnicas y otro inmovilizado material-				
Instalaciones técnicas	2	(2)	-	-
Otras instalaciones	132.427	28.701	-	161.128
Mobiliario	303.380	5.618	(18.951)	322.274
Equipos para procesos de información	167.891	(17.715)	(11.570)	193.540
Elementos de transporte	8.805	(4.665)	-	4.140
Otro inmovilizado material	180.878	(2.657)	-	178.221
	793.383	9.280	(30.521)	859.303
Inmovilizado en curso y anticipos	87.161	11.726	-	11.726
	2.691.034	(73.414)	(30.521)	2.587.099

**Ejercicio 2008:**

	Euros			
	Saldo al 01.01.2008	Adiciones o Dotaciones	Retiros	Saldo al 31.12.2008
COSTE:				
Terrenos y construcciones-				
Terrenos	1.094.603	-	-	1.094.603
Construcciones	1.888.414	-	-	1.888.414
	2.983.017	-	-	2.983.017
Instalaciones técnicas y otro inmovilizado material-				
Instalaciones técnicas	3.270.852			3.270.852
Otras instalaciones	99.954	77.080	-	177.034
Mobiliario	386.538	94.739	(131)	481.146
Equipos para procesos de información	220.059	117.067	(13.254)	323.872
Elementos de transporte	32.976	-	-	32.976
Otro inmovilizado material	336.073	93.953	(14.199)	415.827
	4.346.452	382.839	(27.584)	4.701.707
Inmovilizado en curso y anticipos	-	87.161	-	87.161
	7.329.469	470.000	(27.584)	7.771.885
AMORTIZACIONES:				
Construcciones	(1.078.106)	(94.421)	-	(1.172.527)
Instalaciones técnicas y otro inmovilizado material-				
Instalaciones técnicas	(3.270.759)	(91)	-	(3.270.850)
Otras instalaciones	(34.604)	(10.003)	-	(44.607)
Mobiliario	(146.224)	(31.673)	131	(177.766)
Equipos para procesos de información	(124.940)	(44.295)	13.254	(155.981)
Elementos de transporte	(17.576)	(6.595)	-	(24.171)
Otro inmovilizado material	(228.948)	(19.217)	13.216	(234.949)
	(3.823.051)	(111.874)	26.601	(3.908.324)
	(4.901.157)	(206.295)	26.601	(5.080.851)
INMOVILIZADO MATERIAL, NETO:				
Terrenos y construcciones-				
Terrenos	1.094.603	-	-	1.094.603
Construcciones	810.308	(94.421)	-	715.887
	1.904.911	(94.421)	-	1.810.490
Instalaciones técnicas y otro inmovilizado material-				
Instalaciones técnicas	93	(91)	-	2
Otras instalaciones	65.350	67.077	-	132.427
Mobiliario	240.314	63.066	-	303.380
Equipos para procesos de información	95.119	72.772	-	167.891
Elementos de transporte	15.400	(6.595)	-	8.805
Otro inmovilizado material	107.125	74.736	(983)	180.878
	523.401	270.965	(983)	793.383
Inmovilizado en curso y anticipos	-	87.161	-	87.161
	2.428.312	263.705	(983)	2.691.034

Las subvenciones, donaciones y legados recibidos del Gobierno Vasco durante el ejercicio 2009 y anteriores para financiar las adquisiciones de inmovilizado, son las siguientes (Nota 12):

Descripción de subvención, donación o legado	Ejercicios	Euros	
		Valor de la Inversión	Valor de la Subvención
CAR de Zamudio	1996	5.562.436	1.297.433
Inversiones de inmovilizado 2006	2006	273.601	273.601
Inversiones de inmovilizado 2007	2007	182.310	182.310
Inversiones de inmovilizado 2008	2008	470.000	470.000
Inversiones de inmovilizado 2009	2009	178.394	178.394
		<u>6.666.741</u>	<u>2.401.738</u>

Durante el ejercicio 2009, la Sociedad recibió una subvención de capital de la Comunidad Autónoma del País Vasco destinada a la financiación de las inversiones realizadas en el ejercicio por un importe total de 256.571 euros. Al 31 de diciembre de 2009, las adiciones de inmovilizado, tanto intangible como material, ascienden a 178.394 euros, por lo que la Sociedad tiene que reembolsar el exceso a la Comunidad Autónoma del País Vasco. El importe pendiente de reembolso, que asciende a 78.177 euros, se encuentra registrado en el epígrafe “Deudas con empresas del grupo a corto plazo” del pasivo del balance de situación adjunto (Nota 15).

Las inversiones en el Centro Avanzado de Reciclaje de Zamudio (CAR) por un importe acumulado de 5.562.436 euros, y que se encuentran registradas en los epígrafes “Terrenos”, “Construcciones” e “Instalaciones técnicas”, fueron financiadas, parcialmente, por una subvención de 1.147.180 euros recibida de la Administración de la Comunidad Autónoma de Euskadi. Asimismo, se recibió una subvención de capital adicional de 150.253 euros para determinadas inversiones en el CAR con fecha posterior a la entrada en funcionamiento de dichas instalaciones.

Al 31 de diciembre de 2009 la Sociedad tiene pendiente de pago por adquisiciones de inmovilizado material la cantidad de 73.856 euros (195.956 euros al 31 de diciembre 2008), figurando registrado dicho importe en el epígrafe “Deudas a corto plazo - Otros pasivos financieros” del pasivo del balance de situación adjunto.

Al 31 de diciembre de 2009 y 2008, existen elementos del inmovilizado material que se encuentran totalmente amortizados por un importe de 3.621.724 euros y 3.602.542 euros, respectivamente, según el siguiente detalle:



	Euros	
	31.12.2009	31.12.2008
Instalaciones técnicas	3.270.852	3.270.852
Otras instalaciones	22.520	20.418
Mobiliario	79.189	82.206
Equipos para procesos de información	46.505	62.981
Elementos de transporte	19.140	-
Otro inmovilizado material	183.518	166.085
	<u>3.621.724</u>	<u>3.602.542</u>

La Sociedad tiene contratadas varias pólizas de seguro para cubrir los riesgos a que están sujetos los elementos del inmovilizado material. La cobertura de estas pólizas se considera suficiente.

#### ***Bienes cedidos en explotación-***

El Consejo de Administración de la Sociedad decidió el 16 de enero de 1996 adjudicar la gestión del CAR de Zamudio a la Sociedad Sogecar, S.A., sociedad constituida por la Agrupación de Empresas de Zamudio. Dicho contrato fue suscrito para un periodo de 15 años, y posteriormente, con fecha 22 de diciembre de 2008 fue ampliado hasta el 2 de febrero de 2021. El coste de la inversión y amortización al 31 de diciembre de 2009 de los inmovilizados de la Sociedad cuyo uso está cedido al CAR ascienden a 4.542.237 euros y 3.986.790 euros, respectivamente (4.542.237 euros y 3.902.000 euros al 31 de diciembre de 2008).

En contrapartida la Sociedad recibe un canon anual de 180.000 euros (150.253 en el ejercicio 2008), que se encuentra registrado en el epígrafe "Otros ingresos de explotación – Ingresos accesorios y otros de gestión corriente" de la cuenta de pérdidas y ganancias adjunta, y Sogecar, S.A. se compromete a realizar las inversiones y mantenimiento que fuesen necesarios para que la planta se encuentre en perfecto estado de uso y funcionamiento.

Asimismo, parte del edificio, instalaciones, mobiliario y equipos de oficina del área de Investigación y Desarrollo del CAR se encuentran parcialmente cedidas a la Dirección de Planificación, Participación y Control Ambiental del Gobierno Vasco, así como a Sogecar, S.A. para su uso como laboratorio. El coste de la inversión de dichos elementos fue de 306.482 euros, de los que en el inmovilizado material a 31 de diciembre de 2009 figuran 305.477 euros por un retiro realizado en el ejercicio, y su amortización acumulada al 31 de diciembre de 2009 asciende a 255.871 euros (248.769 euros al 31 de diciembre de 2008).

(7) **Activos Financieros por Categorías**

***Categorías de activos financieros-***

La clasificación de los activos financieros por categorías y clases, sin considerar el efectivo y otros activos líquidos equivalentes (Nota 10), así como el valor en libros en euros de los mismos, se detalla a continuación:

31.12.2009:		Euros		
Categorías	No corriente	Corriente		Total
	Inversiones financieras a largo plazo	Deudores comerciales y otras cuentas a cobrar	Inversiones financieras a corto plazo	
Préstamos y partidas a cobrar	1.353	805.806	5.597	811.403

31.12.2008:		Euros		
Categorías	No corriente	Corriente		Total
	Inversiones financieras a largo plazo	Deudores comerciales y otras cuentas a cobrar	Inversiones financieras a corto plazo	
Préstamos y partidas a cobrar	1.353	4.407.725	32.711	4.440.436

Los Administradores de la Sociedad consideran que el importe en libros de los préstamos y partidas a cobrar detallados en el cuadro anterior constituye una aproximación aceptable de su valor razonable.

(8) **Cientes por Ventas y Prestaciones de Servicios**

Los créditos comerciales a favor de la Sociedad al 31 de diciembre de 2009 y 2008 correspondientes a clientes, se presentan en el balance de situación adjunto según el siguiente detalle:

**31.12.2009:**

<b>31.12.2009:</b>	Euros		
	Valor en libros	Correcciones valorativas por deterioro	Neto
Cientes por ventas y prestaciones de servicios	196.368	(34.825)	161.543
Cientes, empresas del grupo (Nota 15)	395.566	-	395.566
	591.934	(34.825)	557.109

**31.12.2008:**

31.12.2008:	Euros		
	Valor en libros	Correcciones valorativas por deterioro	Neto
Cientes por ventas y prestaciones de servicios	489.202	-	489.202
Cientes, empresas del grupo (Nota 15)	3.366.115	-	3.366.115
	3.855.317	-	3.855.317

El análisis del movimiento de las cuentas correctoras representativas de las pérdidas por deterioro originadas por el riesgo de crédito de estos activos financieros, valorados a coste amortizado, es como sigue:

	Euros
Saldo al 1 de enero de 2009	-
Dotaciones	34.825
Saldo al 31 de diciembre de 2009	<u>34.825</u>

Los Administradores de la Sociedad consideran que el importe en libros de las cuentas de deudores comerciales y otras cuentas a cobrar se aproxima a su valor razonable.



(9) **Información Sobre la Naturaleza y Nivel de Riesgo de los Instrumentos Financieros**

La gestión de los riesgos de la Sociedad está centralizada en la Dirección Financiera con arreglo a políticas aprobadas por el Consejo de Administración, la cual tiene establecidos los mecanismos necesarios para controlar la exposición a las variaciones en los tipos de interés y tipos de cambio, así como a los riesgos de crédito y liquidez. A continuación se indican los principales riesgos financieros que impactan a la Sociedad:

a) **Riesgo de crédito**

La Sociedad no tiene concentraciones significativas de riesgo de crédito. La Sociedad tiene políticas para asegurar que las ventas se efectúen a clientes con un crédito adecuado.

b) **Riesgo de liquidez**

La Sociedad lleva a cabo una gestión prudente del riesgo de liquidez, fundada en el mantenimiento de suficiente efectivo, la disponibilidad de financiación mediante un importe suficiente de subvenciones recibidas del Gobierno Vasco, su Accionista Unico.

c) **Riesgo de mercado**

Como la Sociedad no posee activos remunerados importantes, los ingresos y los flujos de efectivo de las actividades de explotación de la Sociedad son en su mayoría independientes respecto de las variaciones en los tipos de interés de mercado.

(10) **Efectivo y Otros Activos Líquidos Equivalentes**

La composición del saldo de este epígrafe de los balances de situación al 31 de diciembre de 2009 y 2008 adjuntos, es la siguiente:

	Euros	
	31.12.2009	31.12.2008
Caja, euros	1.841	3.059
Caja, moneda extranjera	646	718
	<u>2.487</u>	<u>3.777</u>
Cuentas a la vista en bancos-		
Bilbao Bizkaia Kutxa	201.084	407.178
Caja Laboral Popular	4.478.108	1.928.187
	<u>4.679.192</u>	<u>2.335.365</u>
	<u>4.681.679</u>	<u>2.339.142</u>

Los rendimientos devengados durante los ejercicios 2009 y 2008 por los saldos mantenidos en cuentas corrientes, contratadas en condiciones de mercado, han ascendido a 44.151 euros y 177.804 euros, respectivamente, y figuran registrados en el epígrafe “Ingresos financieros – De valores negociables y otros instrumentos financieros – De terceros” de las cuentas de pérdidas y ganancias adjuntas. Al 31 de diciembre de 2009, la cantidad pendiente de cobro ascendía a 5.597 euros (30.178 euros al 31 de diciembre de 2008), que figuran registrados en el epígrafe “Inversiones financieras a corto plazo – Otros activos financieros” de los balances de situación adjuntos.

**(11) Fondos Propios**

La composición de este capítulo de los balances de situación adjuntos, así como el movimiento habido durante los ejercicios 2009 y 2008, se muestran a continuación:

**Ejercicio 2009:**

	Euros				Total
	Capital escriturado	Otras reservas Reserva por redenominación a euros	Resultados negativos de ejercicios anteriores	Resultados del ejercicio	
Saldo al 31 de diciembre de 2008	2.843.626	315	(294.780)	(117.125)	2.432.036
Aplicación de resultados del ejercicio 2008	-	-	(117.125)	117.125	-
Resultado del ejercicio 2009	-	-	-	-	-
Saldo al 31 de diciembre de 2009	<u>2.843.626</u>	<u>315</u>	<u>(411.905)</u>	<u>-</u>	<u>2.432.036</u>

**Ejercicio 2008:**

	Euros				Total
	Capital escriturado	Otras reservas Reserva por redenominación a euros	Resultados negativos de ejercicios anteriores	Resultados del ejercicio	
Saldo al 1 de enero de 2008	2.843.626	315	(87.172)	(207.608)	2.549.161
Aplicación de resultados del ejercicio 2007	-	-	(207.608)	207.608	-
Pérdidas del ejercicio 2008	-	-	-	(117.125)	(117.125)
Saldo al 31 de diciembre de 2008	<u>2.843.626</u>	<u>315</u>	<u>(294.780)</u>	<u>(117.125)</u>	<u>2.432.036</u>

**Capital escriturado-**

Al 31 de diciembre de 2009 y 2008, el capital de la Sociedad ascendía a 2.843.626 euros, representado por 296.211 acciones de 9,60 euros de valor nominal cada una, totalmente suscritas y desembolsadas por la Administración de la Comunidad Autónoma de Euskadi, circunstancia que le confiere el carácter de Sociedad Unipersonal.

En relación con el carácter unipersonal de la Sociedad, esta no mantiene contratos suscritos con su Accionista Unico distintos a los descritos en la Nota 17.

Todas las acciones gozan de iguales derechos políticos y económicos.



**Reserva por redenominación del capital a euros-**

En cumplimiento de lo establecido en la Ley 46/1998 de 17 de diciembre sobre la introducción del euro, esta reserva por la reducción del capital social, tendrá carácter indisponible.

**(12) Subvenciones, Donaciones y Legados Recibidos**

Al 31 de diciembre de 2009 y 2008, el saldo de este epígrafe del balance de situación adjunto recoge, de acuerdo con el criterio señalado en la Nota 4.m, las subvenciones de capital recibidas del Gobierno Vasco para financiar las adquisiciones de inmovilizado, así como los ingresos derivados de los derechos de uso sobre inmuebles cedidos sin contraprestación alguna, según el siguiente detalle:

**Ejercicio 2009:**

	Euros			
	Saldo al 31.12.2008	Adiciones	Imputación a Resultados	Saldo al 31.12.2009
Subvenciones de capital recibidas para la adquisición de inmovilizado (Nota 5)-				
CAR de Zamudio	173.338		(23.112)	150.226
Inversiones de inmovilizado 2006	208.305	-	(31.562)	176.743
Inversiones de inmovilizado 2007	141.717	-	(34.434)	107.283
Inversiones de inmovilizado 2008	457.173	-	(68.539)	388.634
Inversiones de inmovilizado 2009	-	178.394	(8.000)	170.394
	980.533	178.394	(165.647)	993.280
Ingresos por derechos de uso sobre inmuebles cedidos sin contraprestación (Nota 5)-				
Edificio Alameda Urquijo	2.639.808	-	(54.996)	2.584.812
Torre Madariaga (Nota 5)	10.580.345	-	(213.762)	10.366.583
	13.220.153	-	(268.758)	12.951.395
	14.200.686	178.394	(434.405)	13.944.675

**Ejercicio 2008:**

	Euros			
	Saldo al 01.01.2008	Adiciones	Imputación a Resultados	Saldo al 31.12.2008
Subvenciones de capital recibidas para la adquisición de inmovilizado (Nota 5)-				
CAR de Zamudio	196.450	-	(23.112)	173.338
Inversiones de inmovilizado 2006	239.867	-	(31.562)	208.305
Inversiones de inmovilizado 2007	175.048	-	(33.331)	141.717
Inversiones de inmovilizado 2008	-	470.000	(12.827)	457.173
	<u>611.365</u>	<u>470.000</u>	<u>(100.832)</u>	<u>980.533</u>
Ingresos por derechos de uso sobre inmuebles cedidos sin contraprestación (Nota 5)-				
Edificio Alameda Urquijo	2.694.804	-	(54.996)	2.639.808
Torre Madariaga (Nota 5)	-	10.688.105	(107.760)	10.580.345
	<u>2.694.804</u>	<u>10.688.105</u>	<u>(162.756)</u>	<u>13.220.153</u>
	<u>3.306.169</u>	<u>11.158.105</u>	<u>(263.588)</u>	<u>14.200.686</u>

El concepto de “Ingresos por derechos de uso sobre inmuebles cedidos sin contraprestación” recoge el valor atribuible al derecho de uso concedido a la Sociedad sobre los inmuebles mencionados en la Nota 5, cuya imputación a resultados se realiza en la misma proporción en que se amortiza el mencionado derecho de uso.

Adicionalmente, durante los ejercicios 2009 y 2008 la Sociedad ha recibido subvenciones de explotación por importe de 3.550.000 euros y 3.474.518 euros, respectivamente, según el desglose que se muestra a continuación:

	Euros	
	2009	2008
Gobierno Vasco - Departamento de Medio Ambiente (Nota 15)-		
Gastos corrientes del ejercicio	3.550.000	3.450.000
Eranet-		
Gastos varios	-	24.518
	<u>3.550.000</u>	<u>3.474.518</u>

Los Administradores de la Sociedad consideran que las condiciones asociadas a las mencionadas subvenciones han sido cumplidas hasta la fecha.

(13) **Provisiones a Largo Plazo**

El detalle de las provisiones a largo plazo registradas en los balances de situación al 31 de diciembre de 2009 y 2008, así como los movimientos registrados durante los ejercicios, es el siguiente:

**31.12.2009:**

	Euros		
	Saldo al 31.12.2008	Dotaciones	Retiros
Obligaciones por prestaciones a largo plazo al personal	14.093	20.030	(10.168)
	<u>23.955</u>	<u>23.955</u>	<u>23.955</u>

**31.12.2008:**

	Euros		
	Saldo al 01.01.2008	Dotaciones	Retiros
Obligaciones por prestaciones a largo plazo al personal	10.906	8.607	(5.420)
	<u>14.093</u>	<u>14.093</u>	<u>14.093</u>

Según un Informe de la Dirección de Relaciones Laborales y de la Oficina de Control Económico, perteneciente al Departamento de Hacienda y Administración Pública del Gobierno Vasco, la Sociedad está obligada a la aportación de un 3% de las retribuciones fijas y periódicas de su personal a la Entidad de Previsión Social Voluntaria Itzarri – EPSV. La aportación del ejercicio 2009, que ha ascendido a 66.621 euros (Nota 17), figura registrada en el epígrafe “Gastos de personal – Cargas sociales” de la cuenta de pérdidas y ganancias adjunta, quedando al 31 de diciembre de 2009 un saldo acumulado de 17.573 euros (7.968 euros al 31 de diciembre de 2008).

Adicionalmente, según el artículo 8 del Decreto 130/99, los directivos incluidos en su ámbito de aplicación percibirán a su cese una indemnización equivalente a la fijada por Ley 14/1998 para los miembros de Gobierno y altos cargos de la Administración, por lo que la Sociedad dota una provisión equivalente a una mensualidad para cubrir, en su caso, el cese del Director General, que al 31 de diciembre de 2009 asciende a 6.382 euros (6.125 euros al 31 de diciembre de 2008).



**(14) Pasivos Financieros por Categorías**

***Categorías de pasivos financieros-***

La clasificación de los pasivos financieros por categorías y clases, así como el valor en libros en euros de los mismos, se detalla a continuación:

Categorías	Euros			
	Corriente			
	Deudas a corto plazo	Deudas con empresas del grupo	Acreedores comerciales y otras cuentas a pagar	Total
Débitos y partidas a pagar	73.856	107.906	4.515.914	4.697.676

Categorías	Euros			
	Corriente			
	Deudas a corto plazo	Deudas con empresas del grupo	Acreedores comerciales y otras cuentas a pagar	Total
Débitos y partidas a pagar	197.208	5.394	5.923.831	6.126.433

Los Administradores de la Sociedad consideran que el importe en libros de los pasivos financieros detallados se aproxima a su valor razonable.

**(15) Saldos y Operaciones con Partes Vinculadas**

***Saldos con partes vinculadas-***

Al 31 de diciembre de 2009 y 2008, el detalle de los saldos con empresas del grupo, que se encuentran recogidos en el activo y pasivo de los balances de situación adjuntos, es como sigue:

**31.12.2009:**

	Euros	
	Corriente	
	Deudores comerciales y otras cuentas a cobrar	Deudas con empresas del grupo
Gobierno Vasco	395.566	(107.906)

**31.12.2008:**

	Euros	
	Corriente	
	Deudores comerciales y otras cuentas a cobrar	Deudas con empresas del grupo
Gobierno Vasco	3.366.115	(5.394)

Al 31 de diciembre de 2009, el saldo deudor con empresas del grupo corresponde al importe pendiente de cobro con el Departamento de Medio Ambiente, Planificación Territorial, Agricultura y Pesca por importe de 306.565 euros (Nota 17), así como al saldo pendiente del Convenio de Colaboración firmado con el Departamento de Educación, Universidades e Investigación del Gobierno Vasco por importe de 89.001 euros.

Por su parte, al 31 de diciembre de 2009 el saldo acreedor corresponde a excedentes de subvenciones recibidas y que a la mencionada fecha están pendientes de reintegrar al Accionista Unico de la Sociedad por un importe total de 83.571 euros (78.177 euros correspondientes al ejercicio 2009 (Nota 6) y 5.394 euros correspondientes a la subvención de capital del ejercicio 2006), así como al pasivo por el excedente a reembolsar por la Encomienda del ejercicio 2009 por importe de 24.335 euros (Nota 17).

#### ***Operaciones con partes vinculadas-***

El detalle de las transacciones realizadas durante los ejercicios 2009 y 2008 por la Sociedad con el Accionista Unico, es como sigue:

**Ejercicio 2009:**

	Euros	
	Prestaciones de Servicios	Subvenciones de Explotación (Nota 12)
Gobierno Vasco	<u>12.803.592</u>	<u>3.550.000</u>

**Ejercicio 2008:**

	Euros	
	Prestaciones de Servicios	Subvenciones de Explotación (Nota 12)
Gobierno Vasco	<u>18.136.068</u>	<u>3.450.000</u>

Adicionalmente, durante los ejercicios 2009 y 2008 la Sociedad ha recibido subvenciones de capital del Gobierno Vasco por importe de 178.394 euros y 470.000 euros, respectivamente, destinadas a la adquisición de inmovilizado (Nota 12).

***Retribuciones y otras prestaciones a los  
Administradores y a la alta dirección-***

Durante los ejercicios 2009 y 2008, no ha sido percibido ni devengado importe alguno por los Administradores de la Sociedad, y la retribución devengada por el antiguo y por el nuevo Director General en su condición de alta dirección ha ascendido a 71.325 euros (76.968 euros en el ejercicio 2008). Adicionalmente, durante el ejercicio 2009 la Sociedad ha aportado 1.337 euros a la Entidad de Previsión Social Voluntaria Itzarri – EPSV (1.898 euros en el ejercicio 2008) correspondientes al antiguo Director General.

Asimismo, al 31 de diciembre de 2009 y 2008, no existían préstamos o créditos concedidos ni obligaciones contraídas en materia de pensiones o seguros de vida respecto al Organo de Administración de la Sociedad y a la alta dirección, salvo por lo mencionado en el párrafo anterior.

***Participaciones y cargos de los Administradores  
en otras sociedades-***

De conformidad con lo establecido en el artículo 127 tercero de la Ley de Sociedades Anónimas, introducido por la Ley 26/2003, de 17 de julio, por la que se modifica el Texto Refundido de la Ley de Sociedades Anónimas, se señalan a continuación las sociedades con el mismo, análogo o complementario género de



actividad al que constituye el objeto social de la Sociedad, en cuyo capital participan, directa o indirectamente, los miembros del Consejo de Administración, así como los cargos o funciones que en ellas ejercen:

Administrador	Sociedad	Porcentaje de Participación	Funciones o Cargos Desempeñados
D. Ibon Galarraga Gallastegui	Centro para el Ahorro y Desarrollo Energético y Minero, S.A.	-	Consejero
D. Txaber Lezamiz Conde	Centro para el Ahorro y Desarrollo Energético y Minero, S.A.	-	Consejero
D. Juan Ignacio Unda Urzaiz	Zabalgardi, S.A.	-	Presidente

#### (16) Situación Fiscal

Al 31 de diciembre de 2009 y 2008, los saldos con las Administraciones Públicas presentan los siguientes conceptos:

	Euros			
	31.12.2009		31.12.2008	
	Deudor	(Acreedor)	Deudor	(Acreedor)
Corriente-				
Otros créditos (deudas) con las Administraciones Públicas-				
Hacienda Pública, por IVA	132.450	-	277.555	-
Retenciones practicadas por el Impuesto sobre la Renta de las Personas Físicas	-	(140.006)	-	(134.207)
Hacienda Pública, deudor por subvenciones concedidas	24.518	-	204.518	-
Hacienda Pública, retenciones y pagos a cuenta	40.347	-	63.557	-
Organismos de la Seguridad Social	7.963	(54.852)	5.917	(52.302)
	<u>205.278</u>	<u>(194.858)</u>	<u>551.547</u>	<u>(186.509)</u>

El saldo deudor del epígrafe "Hacienda Pública por IVA" recoge el IVA a devolver generado durante los ejercicios 2009 y 2008.

La cuenta a pagar a la Hacienda Pública por retenciones practicadas por el Impuesto sobre la Renta de las Personas Físicas corresponde a las realizadas durante el último trimestre de los ejercicios anuales terminados el 31 de diciembre de 2009 y 2008.

La deuda pendiente con los Organismos de la Seguridad Social recoge las cuotas correspondientes al mes de diciembre de 2009 y 2008.

***Impuesto sobre beneficios-***

La Sociedad está sujeta a la normativa foral vizcaína del Impuesto sobre Sociedades que, para los ejercicios iniciados a partir del 1 de enero de 1996, se rige por la Norma Foral 3/1996, de 26 de junio, del Impuesto sobre Sociedades.

El resultado contable de los ejercicios 2009 y 2008 coincide con la base imponible del Impuesto sobre Sociedades para dichos ejercicios.

Durante el ejercicio 2009 a la Sociedad le han practicado retenciones por el Impuesto sobre Sociedades por un importe total de 40.347 euros (63.557 euros durante el ejercicio 2008).

En agosto de 2000 el Departamento de Hacienda y Finanzas de la Diputación Foral de Bizkaia concedió a la Sociedad la aplicación de una deducción del 15% sobre las inversiones realizadas en las instalaciones de la planta de tratamiento de HCH, en base a la aplicación del artículo de la Norma Foral relativo a inversiones en la conservación y mejora del medio ambiente.

La resolución de la Diputación cuantifica dicha deducción en el 15% de 7.220.921 euros, menos el 67,5% de las subvenciones recibidas por las citadas inversiones, lo que supone una deducción pendiente de aplicar en futuros ejercicios por importe de 1.066.915 euros.

Al 31 de diciembre de 2009 la Sociedad dispone de activos por impuesto diferido relativos a deducciones pendientes de aplicación por importe de 248.944 euros, los cuales no han sido registrados por no ser probable su recuperación futura.



Concepto	Año de generación	Importe en euros
Activos Fijos Nuevos	2001	5.312
Activos Fijos Nuevos	2003	39.482
Activos Fijos Nuevos	2004	10.071
Activos Fijos Nuevos	2005	3.721
Activos Fijos Nuevos	2006	26.382
Activos Fijos Nuevos	2007	17.669
Activos Fijos Nuevos	2008	38.284
Activos Fijos Nuevos	2009	6.855
Formación	2001-2003	27.694
Formación	2004	11.123
Formación	2005	8.218
Formación	2006	24.661
Formación	2007	7.471
Formación	2008	14.639
Formación	2009	7.362
		<u>248.944</u>

Adicionalmente, al 31 de diciembre de 2009, los activos por impuesto diferido no registrados en el balance de situación adjunto, al considerar que no es probable su recuperación futura, correspondientes a bases imponibles negativas pendientes de compensar generadas en ejercicios anteriores y sobre los que no existe plazo legal máximo de compensación ascienden a 83.319.312 euros, según el siguiente detalle:

Año de Generación	Euros
1993-2002	67.793.147
2003	11.143.743
2004	3.986.377
2006	77.437
2007	201.483
2008	117.125
	<u>83.319.312</u>

#### ***Impuesto sobre el Valor Añadido-***

Todas las operaciones que realiza la Sociedad están sujetas al Impuesto sobre el Valor Añadido, pero sin embargo, las operaciones que presta sólo se facturan parcialmente.



A partir del ejercicio 2004, la Diputación Foral de Bizkaia notificó la denegación de la devolución de IVA en base a que las operaciones realizadas por la Sociedad corresponden a adquisiciones de bienes o servicios no utilizados en la realización de operaciones descritas en el artículo 94.1 de la Norma Foral 7/94.

En el ejercicio 2009, con fecha 5 de mayo, la entonces Consejera de Medio Ambiente y Ordenación del Territorio del Gobierno Vasco firmó una Encomienda de Gestión a la Sociedad, con el objeto de determinar las actividades y servicios a realizar por la misma durante el ejercicio 2009, estableciendo, asimismo, la cuantía de las aportaciones económicas que corresponde realizar al Departamento en compensación de las mismas.

La Encomienda tiene naturaleza administrativa y ha estado vigente desde el 2 de enero de 2009 hasta el 31 de diciembre de 2009. En la misma se especifica que en el momento de la facturación de las cantidades acordadas se le añadirá el correspondiente Impuesto sobre el Valor Añadido de acuerdo a la normativa vigente.

Por otro lado, el tratamiento otorgado a efectos del IVA en relación con los ingresos derivados de los convenios de colaboración suscritos con otros Organismos Públicos es el siguiente: la Sociedad repercute el IVA por estas actividades, emitiendo la correspondiente factura, y se deduce sólo el IVA soportado en las mismas. Simplemente existe una peculiaridad en los flujos con los Ayuntamientos en virtud del convenio de colaboración suscrito con la Red Vasca de Municipios; la Sociedad no se deduce IVA soportado alguno en esta actividad, ya que se trata de un traspaso de fondos, y no de una prestación de servicios.

Según establece la legislación vigente, los impuestos no pueden considerarse definitivamente liquidados hasta que las declaraciones presentadas hayan sido inspeccionadas por las autoridades fiscales, o haya transcurrido el plazo de prescripción de cuatro años. Los Administradores de la Sociedad no esperan que en caso de inspección, surjan pasivos adicionales de importancia.

Por otra parte, los Administradores de la Sociedad consideran que, habiendo aplicado la Sociedad la normativa fiscal vigente en cada momento y en base a la información disponible, la resolución final de los recursos planteados sobre la normativa Foral del Impuesto de Sociedades no tendrá un efecto significativo sobre los importes registrados en las presentes cuentas anuales.

#### **(17) Ingresos y Gastos**

A continuación se desglosa el contenido de algunos epígrafes de las cuentas de pérdidas y ganancias correspondientes a los ejercicios anuales terminados el 31 de diciembre de 2009 y 2008 adjuntas, así como cierta información relacionada con los mismos:

### *Importe neto de la cifra de negocios-*

La distribución del importe neto de la cifra de negocios de la Sociedad durante los ejercicios 2009 y 2008, es la siguiente:

	Euros	
	2009	2008
Prestaciones de servicios-		
Contrato-Programa	12.593.865	13.734.676
Otros ingresos	437.795	5.284.496
	<u>13.031.660</u>	<u>19.019.172</u>

Con fecha 5 de mayo de 2009 la entonces Consejera de Medio Ambiente y Ordenación del Territorio del Gobierno Vasco firmó una Encomienda con el objeto de determinar las actividades y servicios a realizar por la Sociedad durante el ejercicio 2009, estableciendo, asimismo, la cuantía de las aportaciones que corresponde realizar a dicho Departamento.

El importe inicial al que asciende la mencionada Encomienda para el ejercicio 2009 ha sido de 12.779.006 euros (13.465.710 euros en el ejercicio 2008 para el Contrato-Programa) y de los que 268.996 euros corresponden a actividades de 2008 que se encontraban devengados y contabilizados en el ejercicio anterior.

Posteriormente, mediante Resolución de 24 de septiembre de 2009 de la Viceconsejera de Medio Ambiente, Planificación Territorial, Agricultura y Pesca se procedió a la modificación de la Encomienda inicial, reduciendo su importe en 72.280 euros. Adicionalmente, con fecha 30 de diciembre de 2009 la Consejera de Medio Ambiente, Planificación Territorial, Agricultura y Pesca firmó una Orden de segunda modificación de la Encomienda, que se incrementó en 254.310 euros (268.966 euros en el ejercicio 2008), quedando pendiente de cobro al 31 de diciembre de 2009 un importe de 306.565 euros, IVA incluido (Nota 15).

Como consecuencia de la aplicación del artículo 21 del Decreto Legislativo 1/1994 sobre Régimen Presupuestario de Euskadi, la cantidad que ha resultado excedentaria sobre la Encomienda firmada en el ejercicio 2009 se ha contabilizado como un menor ingreso por importe de 24.335 euros, con abono al epígrafe "Deudas con empresas del grupo a corto plazo" del pasivo del balance de situación adjunto (Nota 15).

El saldo del epígrafe "Acreedores comerciales y otras cuentas a pagar – Anticipos de clientes" del pasivo del balance de situación al 31 de diciembre de 2009 adjunto recoge, por importe de 73.840 euros, la parte no devengada de los proyectos en curso al cierre del ejercicio 2009.

***Gastos de personal-***

La composición del saldo de este epígrafe de las cuentas de pérdidas y ganancias correspondientes a los ejercicios anuales terminados el 31 de diciembre de 2009 y 2008 adjuntas, es la siguiente:

	Euros	
	31.12.2009	31.12.2008
Sueldos, salarios y asimilados-		
Sueldos y salarios	2.355.450	2.010.751
Indemnizaciones	5.729	-
	<u>2.361.179</u>	<u>2.010.751</u>
Cargas sociales-		
Seguridad Social a cargo de la empresa	518.527	454.031
Entidad de Previsión Social Voluntaria Itzarri-EPSV (Nota 13)	66.621	48.469
Otros gastos sociales	73.386	126.975
	<u>658.534</u>	<u>629.475</u>
	<u>3.019.713</u>	<u>2.640.226</u>

***Servicios exteriores-***

La composición del saldo de este epígrafe de las cuentas de pérdidas y ganancias correspondientes a los ejercicios anuales terminados el 31 de diciembre de 2009 y 2008 adjuntas, es la siguiente:



	Euros	
	31.12.2009	31.12.2008
Arrendamientos y cánones	42.561	186.918
Reparaciones y conservación	51.158	84.058
Servicios de profesionales independientes	32.820	53.263
Primas de seguros	45.660	43.873
Servicios bancarios y similares	7.395	7.373
Publicidad, propaganda y relaciones públicas	331.036	1.315.209
Suministros	49.139	64.885
Otros servicios	13.299.327	18.603.324
	<u>13.859.096</u>	<u>20.358.903</u>

La cuenta "Otros servicios" del cuadro anterior recoge por importe de 11.702 miles de euros (16.870 miles de euros en el ejercicio 2008) los gastos incurridos en el ejercicio 2009 por asistencia técnica, estudios y proyectos técnicos realizados por terceros.

Asimismo, se recoge en esta cuenta la practica totalidad de las facturaciones realizadas durante el ejercicio 2009 por sociedades vinculadas al auditor en concepto de asesoría fiscal y por otros servicios prestados por un importe total de 364 miles de euros, de los que 3,5 miles de euros corresponden a la asesoría fiscal.

**(18) Información sobre Medio Ambiente**

La Sociedad realiza trabajos con personal propio y con apoyo de empresas externas especializadas para minimizar los riesgos medioambientales asociados a su actividad, así como para mejorar su gestión medioambiental. El importe de los gastos devengados durante el ejercicio 2009 para la protección y mejora del medio ambiente han ascendido a 31.350 euros, y se encuentran registrados en el epígrafe "Otros gastos de explotación – Servicios exteriores" de la cuenta de pérdidas y ganancias adjunta.

Los Administradores de la Sociedad estiman que no se producirán pasivos ni gastos significativos por aspectos relacionados con su actividad. Durante el ejercicio 2009 se ha mantenido el certificado internacional ISO 14000 que así lo acredita.

(19) **Otra Información**

***Plantilla-***

El número medio de personas empleadas en el curso de los ejercicios 2009 y 2008, distribuido por categorías, es el siguiente:

Categoría	Nº medio de empleados	
	2009	2008
Directivos	1	1
Titulados superiores	39	38
Técnicos Medios y Administrativos	9	7
Operarios y Subalternos	1	2
	<u>50</u>	<u>48</u>

Adicionalmente, a continuación se indica la distribución por sexos, al 31 de diciembre de 2009 y 2008, del personal de la Sociedad, desglosado por categorías:

**31.12.2009:**

Categoría	Nº de personas		
	Hombres	Mujeres	Total
Consejeros	6	4	10
Directivos	1	-	1
Titulados superiores	22	17	39
Técnicos Medios y Administrativos	-	9	9
Operarios y Subalternos	2	-	2
	<u>31</u>	<u>30</u>	<u>61</u>

**31.12.2008:**

Categoría	Nº de personas		
	Hombres	Mujeres	Total
Consejeros	8	4	12
Directivos	1	-	1
Titulados superiores	22	18	40
Técnicos Medios y Administrativos	-	7	7
Operarios y Subalternos	2	-	2
	<u>33</u>	<u>29</u>	<u>62</u>

***Honorarios de auditoría-***

La remuneración correspondiente a la auditoría de las cuentas anuales del ejercicio 2009 ha ascendido a 9.200 euros (17.000 euros en el ejercicio 2008).

**(20) Garantías Comprometidas con Terceros**

Al 31 de diciembre de 2009 y 2008, la Sociedad tenía avales formalizados para responder del cumplimiento de las obligaciones derivadas de las autorizaciones para la actividad de gestión de residuos tóxicos y peligrosos por un importe total aproximado de 913.538 euros.





**SOCIEDAD PUBLICA DE GESTION AMBIENTAL IHOBE, S.A.**

**INFORME DE GESTION DEL EJERCICIO 2009**

162

## **1. INFORMACIÓN DE CARÁCTER GENERAL**

### **1.1 CONSTITUCIÓN, DENOMINACIÓN Y OBJETO SOCIAL**

La Sociedad Pública de Gestión Ambiental, IHOBE, S.A. se constituyó por Decreto del Gobierno Vasco 218/1982 de 8 de noviembre, siendo su objeto social inicial la promoción de una sociedad que gestionara los residuos industriales de la Comunidad Autónoma del País Vasco.

En 1990 la Junta General modifica el objeto social, eliminando el carácter de Sociedad Promotora para convertirla en una sociedad gestora de residuos industriales.

Sin embargo, en 1993 dada la constante evolución a la que está sometido el concepto de residuo, la Junta General de la Sociedad decide ampliar el objeto Social de IHOBE, S.A., pasando de ser una sociedad gestora de residuos industriales a ser una sociedad encaminada a la correcta gestión medioambiental.

En el ejercicio 2006 la Junta General de la sociedad amplía, nuevamente, el objeto social, quedando fijados los siguientes:

- ✓ La adquisición de los activos, solares, equipamientos y en general todas las actividades encaminadas al montaje y a la gestión de instalaciones necesarias para el correcto tratamiento de los residuos y de los suelos alterados o contaminados.
- ✓ Participar en el capital social de empresas tanto de iniciativa pública, como privada, previa autorización del Gobierno Vasco y con las condiciones que se determinen en cada caso, cuyo objeto sea la gestión de los residuos, el tratamiento de los suelos alterados o contaminados o la realización de estudios, dictámenes e investigación medioambientales.

- ✓ La ejecución de las funciones contempladas en el artículo 21-2º del Decreto 259/1998, de 29 de septiembre, por el que se regula la gestión del aceite usado en el ámbito de la Comunidad Autónoma del País Vasco.
- ✓ La ejecución, bajo las directrices del Departamento competente en materia de medio ambiente, de actuaciones en materia de lucha contra el cambio climático, prevención y corrección de la contaminación del suelo, control integrado de la contaminación, sostenibilidad local, contaminación atmosférica y cualquiera de las actividades que coadyuven al cumplimiento de los compromisos del Programa Marco Ambiental y la Estrategia Vasca de Desarrollo Sostenible.
- ✓ Facilitar al Departamento competente en materia de medio ambiente la preparación y elaboración de estudios, documentos, datos, gestión logística de eventos y de actuaciones de información, sensibilización y comunicación en relación con los compromisos del Programa Marco Ambiental y la Estrategia Vasca de Desarrollo Sostenible.
- ✓ La realización de actuaciones como entidad colaboradora del Departamento competente en materia de medio ambiente, para la gestión de las subvenciones que por dicho Departamento se otorguen, con pleno sometimiento a la normativa en vigor.

## 1.2 CAPITAL SOCIAL

El capital social se fija en dos millones ochocientas cuarenta y tres mil seiscientos veinticinco euros y sesenta céntimos de euro (2.843.625,60 €) representado por doscientas noventa y seis mil doscientos once (296.211) acciones de nueve euros y sesenta céntimos de euro (9,60 €) nominales cada una, de clase única, numeradas correlativamente de la uno a la doscientas noventa y seis mil doscientos once (296.211), ambos inclusive, íntegramente suscritas y desembolsadas.



## 1.3 CONSEJO DE ADMINISTRACIÓN

El 31 de diciembre de 2009 la composición del Consejo de Administración es como sigue:

Presidenta:	Dña. María del Pilar Unzalu Pérez de Eulate
Vicepresidenta:	Dña. Nieves Terán Vergara
Secretario:	D. Francisco Olarreaga Tellechea
Vocales:	D. Juan Ignacio Escala Urdapilleta
	D. Germán Alonso Campos
	Dña. Carolina Muro Arroyo
	Dña. Yolanda López Fernández
	D. Pedro Luis Arias Ergueta
	D. Javier Cano Zorrilla*
	D. José Ramón Gorosabel Altuna*

\* En enero de 2010 venció el plazo de nombramiento de estos dos consejeros por lo que dejaron de pertenecer al Consejo de Administración.

## 2. ACTIVIDADES REALIZADAS DURANTE 2009

Como en ejercicios precedentes el Plan de Gestión Anual es el documento en el que se expresan los objetivos de la Sociedad para el período de referencia, las actividades encaminadas a la consecución de aquellos y la dedicación de recursos necesaria.

Sobre la base de dicho Plan de Gestión Anual se ha ido realizando un control de gestión que ha permitido reconocer sobre la marcha potenciales desviaciones tanto en los objetivos pretendidos al inicio del ejercicio como

en su repercusión económica y plantear las acciones correctoras y modificaciones oportunas en cada caso.

Como resultado del control de la actividad proyecto a proyecto, es posible afirmar que el grado de cumplimiento presupuestario del plan de gestión en 2009 ha sido del 100%, con la consecución de importantes hitos en todos las áreas de actividad que conforman IHOBE, S.A. y que a grandes trazos se comentan a continuación.

- **Coordinación de las CCAA en el Consejo de Ministros de Medio Ambiente de la UE.** Durante el segundo semestre la Comunidad Autónoma Vasca ha representado y coordinado al resto de comunidades autónomas en los dos Consejos de Ministros de Medio Ambiente de la Unión Europea.
- **COP 15 de Cambio Climático en Copenhagen.** El Departamento de Medio Ambiente, Planificación Territorial, Agricultura y Pesca acompañado por representantes del Parlamento Vasco ha asistido a esta 15ª Conferencias de las Partes (COP) firmantes del Convenio Marco de Naciones Unidas sobre el cambio climático, participando en numerosos eventos y reuniones de trabajo con otras regiones.
- **Empresa vasca en acción ambiental.** Durante el año 2009, mas 260 empresas vascas han alcanzado importantes resultados de mejora ambiental principalmente a través de los servicios Ekoscan y Ecodiseño.
- **Municipios alaveses en proceso de Agenda Local 21.** Se han puesto en marcha los Udaltalde 21 para las zonas de Montaña Alavesa, Rioja Alavesa y Zuia, compuestos por un total de 16 municipios.
- **Transferencia de conocimiento Ambiental.** En 2009 Ihobe ha elaborado 35 nuevas publicaciones, la web ha recibido más de 700.000 visitas, se han descargado de la web más de 52.000 publicaciones, siendo la "Guía Técnica de Identificación de Medidas Preventivas contra la Contaminación del Suelo" la más descargada y la satisfacción de los agentes con los que Ihobe colabora, ha alcanzado la valoración de 7,7 puntos sobre 10.
- **Elaboración de los primeros Planes de Gestión del Conocimiento, de Liderazgo y de Responsabilidad Social Corporativa de Ihobe.**

A continuación se recogen los resultados del Cuadro de Mando Integral (CMI) de Ihobe 2009.





Perspectiva	OBJETIVO	Nº	INDICADOR	Obj. 2009	Rtdo. 2009
Negocio	1. Mejorar la contribución de Ihobe al despliegue de la política ambiental del DMAPTAP	1	Grado de avance de los proyectos de Ihobe relacionados con los compromisos del PMA	>80%	90%
		2	Nº empresas en Acción (Ekoscan+Ecodiseño)	220	262
		3	Nº ayuntamientos con evaluación del plan de acción local	80	89
	2. Aumentar el nivel de referencia del DMAPTAP	4	Nº visitas recibidas en web Ihobe	700.000	772.887
		5	Nº referencias prestigiosas fuera de la CAPV	25	34
Departamento Agentes	3. Incrementar el valor que aportamos al DMAPTAP	6	Media del índice de satisfacción global de clientes	>7	7,7
		7	% de clientes satisfechos	>85%	93%
	4. Reforzar la alineación del conocimiento ambiental en la CAPV con las políticas públicas	8	% de satisfechos en las respuestas a la pregunta "utilidad de los servicios de Ihobe"	>85%	89%
		9	Nº de proyectos eco-innovadores de la CAPV catalizados/coordinados por Ihobe	5	4
Sociedad	5. Actuar con ejemplaridad y Responsabilidad social	10	Evolución del plan de acción RSC de Ihobe	>70%	70%
Actividad interna	6. Operar una estructura interna más efectiva	11	% gasto ejecutado/previsto	100%	100%
		12	Resultado Autoevaluación EFQM (puntos)	450	458
	7. Impulsar nuevos ámbitos de trabajo	13	% Gasto en eco-innovación / gasto total	>30%	30%
		14	Nº de proyectos innovadores que dan lugar a nuevas actividades o servicios	7	8
	8. Construir una comunidad extendida de conocimiento	15	Nº de proyectos internacionales en los que participa Ihobe	6	4
Personas	9. Desarrollar el liderazgo de las personas	16	Implantación Plan de liderazgo	>70%	75%
	10. Mejorar la satisfacción de las personas Ihobe	17	Media del índice de satisfacción de personas	>7,5	7,4

Estos resultados del CMI permiten destacar a nivel global lo siguiente:

**Indicador 1.** Grado de avance de los proyectos de Ihobe relacionados con los compromisos del PMA – Programa Marco Ambiental de la CAPV 2007-2010. De los 26 proyectos del Plan de Gestión de Ihobe 2009 que suponen una contribución relevante al cumplimiento de los distintos objetivos y condiciones necesarias del PMA, se ha alcanzado una ejecución media del 90%. Algunos de los proyectos totalmente finalizados son: Impulso y desarrollo a la Compra y Contratación Pública Verde y el Desarrollo de Guías Temáticas de Edificación Sostenible.

**Indicador 2.** Nº de empresas en acción. El número de empresas en acción corresponde a 212 organizaciones certificadas en Ekoscan y 50 trabajando en Ecodiseño, ambos servicios gestionados desde Ihobe.

**Indicador 3.** Nº de ayuntamientos con evaluación del plan de acción. De los 199 miembros de la Red Udalsarea 21, 89 ayuntamientos han realizado en 2009 una evaluación del grado de avance de su plan de acción local y calculado sus indicadores de sostenibilidad.

**Indicador 4.** Nº de visitas recibidas en la web de Ihobe. El número de visitas a la web de Ihobe durante el año 2009 ha superado el objetivo marcado superando la cifra de 772.000 visitas, la mayor cifra obtenida hasta el momento.

**Indicador 5.** Nº de invitaciones a ponencias relevantes fuera de la CAPV. El objetivo de este indicador es medir el posicionamiento técnico de Ihobe a



nivel de referencia fuera de la CAPV (tanto en el Estado como en Europa). Durante el año 2009 se ha alcanzado la cifra de 34 participaciones de Ihobe, superándose ampliamente el objetivo.

**Indicadores 6,7 y 8. Satisfacción del cliente.** Los resultados corresponden a las encuestas realizadas en noviembre a 39 empresas, 13 municipios y 9 agrupaciones municipales que aglutinan a 81 municipios más. En todos los indicadores los resultados alcanzados son altamente positivos. Únicamente en el caso de la "anticipación a los problemas" los resultados no han alcanzado el objetivo establecido y las mejoras propuestas han quedado reflejadas en un Plan de Acción para el año 2010.

**Indicador 9. N° de proyectos eco-innovadores de la CAPV catalizados/coordinados por Ihobe.** Los cuatro proyectos eco innovadores son:

- Valoración técnica-ambiental de los proyectos Innotek/gaitek de Ecodiseño para el Dpto. de Industria.
- Aula de Ecodiseño Escuela de Ingeniería y Mondragón Unibertsitatea, la Agencia BAI y la DFG.
- Proyecto Berringurumena de Udalsarea 21.
- Etortek EcoBerri en colaboración con EVE, Spri y Eustat.

**Indicador 10. Evolución del Plan de acción de Responsabilidad Social Corporativa de Ihobe.** De las 10 acciones planificadas en el marco del Plan de acción de Responsabilidad Social Corporativa de Ihobe para el año 2009 en las 6 líneas de trabajo establecidas se ha ejecutado el 71% de lo previsto. Algunas de las actuaciones más significativas realizadas han sido: Reducción de las publicaciones editadas, uso de la videoconferencia, ambientalización de los pliegos, compartir buenas prácticas con otras organizaciones.

**Indicador 11. Resultados económicos.** Los datos presentados son a 31 de noviembre. Ambos indicadores (tanto el ejecutado como el comprometido) destacan una previsión de cumplimiento presupuestario del 100%.

**Indicador 12. Resultado autoevaluación EFQM.** En la autoevaluación EFQM realizada en septiembre de 2009 se obtuvieron 458 puntos (245 en los criterios de agentes: política y estrategia, liderazgo, personas, alianzas y recursos y procesos y 213 en los criterios de resultados: resultados clave, en clientes en personas y en la sociedad). Esto implica que Ihobe continua apostando por la mejora continua como modelo organizacional y nos posiciona en buena línea de intentar alcanzar en 2011 la Q de Oro si se supera la barrera de los 500 puntos.

**Indicador 13. % gasto en innovación/gasto total previsto.** El gasto en proyectos innovadores de Ihobe ha alcanzado el ambicioso objetivo del 30%,



igualando la cifra del ejercicio anterior. De este modo, Ihobe consolida su papel de aportar enfoques e instrumentos novedosos al Departamento.

**Indicador 14.** Nº de proyectos innovadores que dan lugar a nuevas actividades y servicios. 8 nuevas líneas de actividad o servicios derivados de los proyectos innovadores han sido creadas durante 2009. Ejemplos concretos son: la metodología para diseñar escenarios ambientales a largo plazo por primera vez para una región europea, la herramienta EcoIT de cálculo de huella de carbono en productos; las guías para la aplicación de la Directiva que consumen energía; las guías de edificación sostenible en edificios públicos e industriales; la Guía de uso de áridos reciclados y la metodología de corresponsabilización ambiental ciudadana en municipios.

**Indicador 15.** Nº de proyectos internacionales en los que participa Ihobe. Los cuatro proyectos en los que ha participado Ihobe en 2009 son:

<b>LIMas</b>	Programa Comisión Europea. Ecodiseño en Pymes sujetas a la Directiva EUP (productos que utilizan energía).
<b>Circle 2</b>	Proyecto Comisión Europea FP7 de Coordinación de los programas de I+D+i en adaptación al cambio climático.
<b>ETC-SCP</b>	Programa de la Agencia Europea de Medio Ambiente sobre Consumo y Producción Sostenible.
<b>Twinning</b>	Programa Comisión Europea para trasladar las experiencias de la aplicación de la Política Vasca de suelos contaminados a Rumanía.

No se ha alcanzado el objetivo de 6 proyectos pero está previsto que algunos proyectos diseñados en 2009 se materialicen en 2010, como por ejemplo la participación en el programa de la Comisión Europea respecto a la coordinación de programas de I+D+i en eco-innovación en colaboración con numerosas Agencias Europeas.

**Indicador 16 y 17.** Satisfacción de las personas de Ihobe.

En el año 2009 la satisfacción media de las personas de Ihobe es de 7,4, con un 84% de personas satisfechas (nota de 7 o superior en una escala de 10) y un 0% de insatisfechos (4 o menos). Esto ha sido posible por la aplicación de una política centrada en el desarrollo de personas, con ingredientes como el despliegue del plan de comunicación, el desarrollo de políticas de participación y reconocimiento, un plan de formación que afecta a más del 92% de la plantilla entre otros.

### 3. RECURSOS

El soporte financiero de la actividad de IHOBE, S.A. durante el ejercicio 2009 han sido las aportaciones del Gobierno Vasco consignadas en los presupuestos y en menor medida los ingresos derivados fundamentalmente de acuerdos con Departamentos del Gobierno Vasco para la realización de

trabajos de asesoramiento ambiental, con la Diputación Foral de Alava en el marco de Udalsarea y el canon de explotación del Centro Avanzado de Reciclaje.

#### **4. ADQUISICION DE ACCIONES PROPIAS**

Durante el ejercicio la Sociedad no ha adquirido acciones propias ni posee a fin de ejercicio.

#### **5. INFORMACION SOBRE INSTRUMENTOS FINANCIEROS**

Durante el ejercicio la Sociedad no ha efectuado transacciones con instrumentos financieros.

#### **6. ACONTECIMIENTOS IMPORTANTES OCURRIDOS DESPUES DEL CIERRE DEL EJERCICIO Y HASTA LA FECHA DE FORMULACION DE LAS CUENTAS ANUALES**

Con posterioridad al cierre del ejercicio no se ha producido hechos significativos con incidencia en las cuentas anuales de la Sociedad del ejercicio 2009.

**SOCIEDAD PUBLICA DE GESTION AMBIENTAL IHOBE, S.A.**

Reunidos los Administradores de la Sociedad Pública de Gestión Ambiental Ihobe, S.A., con fecha 24 de marzo de 2010 y en cumplimiento de los requisitos establecidos en el artículo 171.2 del Texto Refundido de la Ley de Sociedades Anónimas y en el artículo 37 del Código de Comercio, proceden a formular las cuentas anuales y el informe de gestión del ejercicio comprendido entre el 1 de enero de 2009 y el 31 de diciembre de 2009. Las cuentas anuales vienen constituidas por los documentos anexos que preceden a este escrito.

Firmantes:




Dña. María del Pilar Unzalu Pérez de Eulate  
(Presidenta)




Dña. Nieves Terán Vergara  
(Vicepresidenta)




D. Francisco Olarreaga Tellechea  
(Secretario)



D. Juan Ignacio Escala Urdapilleta  
(Vocal)



D. Germán Alonso Campos  
(Vocal)



Dña. Carolina Muro Arroyo  
(Vocal)



Dña. Yolanda López Fernández  
(Vocal)



D. Pedro Luis Arias Ergueta  
(Vocal)

**SOCIEDAD PÚBLICA DE GESTIÓN AMBIENTAL IHOBE, S.A.**

**LIQUIDACIÓN DE LOS PRESUPUESTOS  
DE CAPITAL Y DE EXPLOTACIÓN**



SOCIEDAD PUBLICA DE GESTION AMBIENTAL IHOBE, S.A.

EJECUCION DEL PRESUPUESTO DE CAPITAL DEL EJERCICIO 2009 (CUADRO II)

(Euros)

	<u>Presupuesto Definitivo</u>	<u>Realización</u>	<u>Desviación Aumento (Disminución)</u>
INVERSIONES:			
Pagos por inversiones	338.880	300.495	(38.385)
Pagos por instrumentos de pasivo financiero	-	1.252	1.252
Efecto de las variaciones de tipo de cambio	-	6	6
Aumento neto del efectivo o equivalentes	-	2.342.539	2.342.539
	<u>338.880</u>	<u>2.644.292</u>	<u>2.305.412</u>
FINANCIACION:			
Flujos de efectivo de las actividades de explotacion	-	2.274.911	2.274.911
Cobros por instrumentos de patrimonio	338.880	178.394	(160.486)
Cobros por emision de instrumentos de pasivo financiero	-	102.512	102.512
Cobros por desinversiones	-	88.475	88.475
	<u>338.880</u>	<u>2.644.292</u>	<u>2.305.412</u>

SOCIEDAD PUBLICA DE GESTION AMBIENTAL IHOBE, S.A.

EJECUCION DEL PRESUPUESTO DE EXPLOTACION DEL EJERCICIO 2009 (CUADRO I)

(Euros)

	<u>Presupuesto Definitivo</u>	<u>Realización</u>	<u>Desviación Aumento (Disminución)</u>
<b>GASTOS:</b>			
Gastos de personal	3.114.389	3.019.713	(94.676)
Otros gastos de explotación	14.744.790	13.900.462	(844.328)
Amortización de inmovilizado	142.000	536.286	394.286
Deterioro y resultado por enajenación del inmovilizado	-	30.521	30.521
Gastos financieros	-	7	7
	<u>18.001.179</u>	<u>17.486.989</u>	<u>(514.190)</u>
<b>INGRESOS:</b>			
Importe neto de la cifra de negocios	14.159.179	13.031.660	(1.127.519)
Otros ingresos de explotación	150.000	340.833	190.833
Subvenciones a recibir	3.550.000	3.550.000	-
Imputación de subvenciones de inmovilizado no financiero y otras	-	434.405	434.405
Ingresos financieros	-	85.940	85.940
Otros resultados positivos	-	44.151	44.151
Perdida del ejercicio	142.000	-	(142.000)
	<u>18.001.179</u>	<u>17.486.989</u>	<u>(514.190)</u>

**SOCIEDAD PÚBLICA DE GESTIÓN AMBIENTAL IHOBE, S.A.**

**MEMORIA DEL GRADO DE CUMPLIMIENTO  
DE LOS OBJETIVOS PROGRAMADOS**

## IHOBE, S.A.

### OBJETIVOS PROGRAMADOS Y SU CUANTIFICACIÓN

Como en ejercicios precedentes el Plan de Gestión Anual es el documento en el que se expresan los objetivos de la Sociedad para el período de referencia, las actividades encaminadas a la consecución de aquellos y la dedicación de recursos necesaria.

Sobre la base de dicho Plan de Gestión Anual se ha ido realizando un control de gestión que ha permitido reconocer sobre la marcha potenciales desviaciones tanto en los objetivos pretendidos al inicio del ejercicio como en su repercusión económica y plantear las acciones correctoras y modificaciones oportunas en cada caso.

### GRADO DE CUMPLIMIENTO DE LOS OBJETIVOS

Como resultado del control de la actividad proyecto a proyecto, es posible afirmar que el grado de cumplimiento presupuestario del plan de gestión en 2009 ha sido del 100%, con la consecución de importantes hitos en todas las áreas de actividad que conforman IHOBE, S.A. y que a grandes trazos se comentan a continuación.

- **Coordinación de las CCAA en el Consejo de Ministros de Medio Ambiente de la UE.** Durante el segundo semestre la Comunidad Autónoma Vasca ha representado y coordinado al resto de comunidades autónomas en los dos Consejos de Ministros de Medio Ambiente de la Unión Europea.
- **COP 15 de Cambio Climático en Copenhagen.** El Departamento de Medio Ambiente, Planificación Territorial, Agricultura y Pesca acompañado por representantes del Parlamento Vasco ha asistido a esta 15ª Conferencias de las Partes (COP) firmantes del Convenio Marco de Naciones Unidas sobre el cambio climático, participando en numerosos eventos y reuniones de trabajo con otras regiones.
- **Empresa vasca en acción ambiental.** Durante el año 2009, mas 260 empresas vascas han alcanzado importantes resultados de mejora ambiental principalmente a través de los servicios Ekoscan y Ecodiseño.
- **Municipios alaveses en proceso de Agenda Local 21.** Se han puesto en marcha los Udaltalde 21 para las zonas de Montaña Alavesa, Rioja Alavesa y Zuia, compuestos por un total de 16 municipios.
- **Transferencia de conocimiento Ambiental.** En 2009 Ihobe ha elaborado 35 nuevas publicaciones, la web ha recibido más de 700.000 visitas, se han descargado de la web más de 52.000 publicaciones, siendo la "Guía Técnica de Identificación de Medidas Preventivas contra la Contaminación del Suelo" la más descargada y la satisfacción de los agentes con los que Ihobe colabora, ha alcanzado la valoración de 7,7 puntos sobre 10.
- **Elaboración de los primeros Planes de Gestión del Conocimiento, de Liderazgo y de Responsabilidad Social Corporativa** de Ihobe.

A continuación se recogen los resultados del Cuadro de Mando Integral (CMI) de Ihobe 2009. Estos resultados del CMI permiten destacar a nivel global lo siguiente:

Perspectiva	OBJETIVO	Nº	INDICADOR	Obj. 2009	Rtdo. 2009
Negocio	1. Mejorar la contribución de Ihobe al despliegue de la política ambiental del DMAPTAP	1	Grado de avance de los proyectos de Ihobe relacionados con los compromisos del PMA	>80%	90%
		2	Nº empresas en Acción (Ekoscan+Ecodiseño)	220	262
		3	Nº ayuntamientos con evaluación del plan de acción local	80	89
	2. Aumentar el nivel de referencia del DMAPTAP	4	Nº visitas recibidas en web Ihobe	700.000	772.887
		5	Nº referencias prestigiosas fuera de la CAPV	25	34
Departamento Agentes	3. Incrementar el valor que aportamos al DMAPTAP	6	Media del índice de satisfacción global de clientes	>7	7,7
		7	% de clientes satisfechos	>85%	93%
	4. Reforzar la alineación del conocimiento ambiental en la CAPV con las políticas públicas	8	% de satisfechos en las respuestas a la pregunta "utilidad de los servicios de Ihobe"	>85%	89%
		9	Nº de proyectos eco-innovadores de la CAPV catalizados/coordinados por Ihobe	5	4
Sociedad	5. Actuar con ejemplaridad y Responsabilidad social	10	Evolucion del plan de acción RSC de Ihobe	>70%	70%
Actividad interna	6. Operar una estructura interna más efectiva	11	% gasto ejecutado/previsto	100%	100%
		12	Resultado Autoevaluación EFQM (puntos)	450	458
	7. Impulsar nuevos ámbitos de trabajo	13	% Gasto en eco-innovación / gasto total	>30%	30%
		14	Nº de proyectos innovadores que dan lugar a nuevas actividades o servicios	7	8
Personas	8. Construir una comunidad extendida de conocimiento	15	Nº de proyectos internacionales en los que participa Ihobe	6	4
	9. Desarrollar el liderazgo de las personas	16	Implantación Plan de liderazgo	>70%	75%
	10. Mejorar la satisfacción de las personas Ihobe	17	Media del índice de satisfacción de personas	>7,5	7,4



**Indicador 1. Grado de avance de los proyectos de lhobe relacionados con los compromisos del PMA - Programa Marco Ambiental de la CAPV 2007-2010.** De los 26 proyectos del Plan de Gestión de lhobe 2009 que suponen una contribución relevante al cumplimiento de los distintos objetivos y condiciones necesarias del PMA, se ha alcanzado una ejecución media del 90%. Algunos de los proyectos totalmente finalizados son: Impulso y desarrollo a la Compra y Contratación Pública Verde y el Desarrollo de Guías Temáticas de Edificación Sostenible.

**Indicador 2. Nº de empresas en acción.** El número de empresas en acción corresponde a 212 organizaciones certificadas en Ekoscan y 50 trabajando en Ecodiseño, ambos servicios gestionados desde lhobe.

**Indicador 3. Nº de ayuntamientos con evaluación del plan de acción.** De los 199 miembros de la Red Udalsarea 21, 89 ayuntamientos han realizado en 2009 una evaluación del grado de avance de su plan de acción local y calculado sus indicadores de sostenibilidad.

**Indicador 4. Nº de visitas recibidas en la web de lhobe.** El número de visitas a la web de lhobe durante el año 2009 ha superado el objetivo marcado superando la cifra de 772.000 visitas, la mayor cifra obtenida hasta el momento.

**Indicador 5. Nº de invitaciones a ponencias relevantes fuera de la CAPV.** El objetivo de este indicador es medir el posicionamiento técnico de lhobe a nivel de referencia fuera de la CAPV (tanto en el Estado como en Europa). Durante el año 2009 se ha alcanzado la cifra de 34 participaciones de lhobe, superándose ampliamente el objetivo.

**Indicadores 6,7 y 8. Satisfacción del cliente.** Los resultados corresponden a las encuestas realizadas en noviembre a 39 empresas, 13 municipios y 9 agrupaciones municipales que aglutinan a 81 municipios más. En todos los indicadores los resultados alcanzados son altamente positivos. Únicamente en el caso de la "anticipación a los problemas" los resultados no han alcanzado el objetivo establecido y las mejoras propuestas han quedado reflejadas en un Plan de Acción para el año 2010.

**Indicador 9. Nº de proyectos eco-innovadores de la CAPV catalizados/coordinados por lhobe.** Los cuatro proyectos eco innovadores son:

- Valoración técnica-ambiental de los proyectos Innotek/Gaitek de Ecodiseño para el Dpto. de Industria.
- Aula de Ecodiseño Escuela de Ingeniería y Mondragón Unibertsitatea, la Agencia BAI y la DFG.
- Proyecto Berringurumena de Udalsarea 21.
- Etortek EcoBerri en colaboración con EVE, Spri y Eustat.

**Indicador 10. Evolución del Plan de acción de Responsabilidad Social Corporativa de lhobe.** De las 10 acciones planificadas en el marco del Plan de acción de Responsabilidad Social Corporativa de lhobe para el año 2009 en las 6 líneas de trabajo establecidas se ha ejecutado el 71% de lo previsto. Algunas de las actuaciones más significativas realizadas han sido: Reducción de las publicaciones editadas, uso de la videoconferencia, ambientalización de los pliegos, compartir buenas prácticas con otras organizaciones.

**Indicador 11. Resultados económicos.** Los datos presentados son a 31 de noviembre. Ambos indicadores (tanto el ejecutado como el comprometido) destacan una previsión de cumplimiento presupuestario del 100%.

**Indicador 12. Resultado autoevaluación EFQM.** En la autoevaluación EFQM realizada en septiembre de 2009 se obtuvieron 458 puntos (245 en los criterios de agentes: política y estrategia, liderazgo, personas, alianzas y recursos y procesos y 213 en los criterios de resultados: resultados clave, en clientes en personas y en la sociedad). Esto implica que lhobe continúa apostando por la mejora continua como modelo organizacional y nos posiciona en buena línea de intentar alcanzar en 2011 la Q de Oro si se supera la barrera de los 500 puntos.

**Indicador 13. % gasto en innovación/gasto total previsto.** El gasto en proyectos innovadores de lhobe ha alcanzado el ambicioso objetivo del 30%, igualando la cifra del ejercicio anterior. De este modo, lhobe consolida su papel de aportar enfoques e instrumentos novedosos al Departamento.

**Indicador 14. Nº de proyectos innovadores que dan lugar a nuevas actividades y servicios.** 8 nuevas líneas de actividad o servicios derivados de los proyectos innovadores han sido creadas durante 2009. Ejemplos concretos son: la metodología para diseñar escenarios ambientales a largo plazo por primera vez para una región europea, la herramienta EcoIT de cálculo de huella de carbono en productos; las guías para la aplicación de la Directiva que consumen energía; las guías de edificación sostenible en edificios públicos e industriales; la Guía de uso de áridos reciclados y la metodología de corresponsabilización ambiental ciudadana en municipios.

**Indicador 15. Nº de proyectos internacionales en los que participa lhobe.** Los cuatro proyectos en los que ha participado lhobe en 2009 son:

<b>LIMas</b>	Programa Comisión Europea. Ecodiseño en Pymes sujetas a la Directiva EUP (productos que utilizan energía).
<b>Circle 2</b>	Proyecto Comisión Europea FP7 de Coordinación de los programas de I+D+i en adaptación al cambio climático.
<b>ETC-SCP</b>	Programa de la Agencia Europea de Medio Ambiente sobre Consumo y Producción Sostenible.

<b>Twinning</b>	Programa Comisión Europea para trasladar las experiencias de la aplicación de la Política Vasca de suelos contaminados a Rumanía.
-----------------	---

No se ha alcanzado el objetivo de 6 proyectos pero está previsto que algunos proyectos diseñados en 2009 se materialicen en 2010, como por ejemplo la participación en el programa de la Comisión Europea respecto a la coordinación de programas de I+D+i en eco-innovación en colaboración con numerosas Agencias Europeas.

**Indicador 16 y 17. Satisfacción de las personas de Ihobe.**

En el año 2009 la satisfacción media de las personas de Ihobe es de 7,4, con un 84% de personas satisfechas (nota de 7 o superior en una escala de 10) y un 0% de insatisfechos (4 o menos). Esto ha sido posible por la aplicación de una política centrada en el desarrollo de personas, con ingredientes como el despliegue del plan de comunicación, el desarrollo de políticas de participación y reconocimiento, un plan de formación que afecta a más del 92% de la plantilla entre otros.