



2022ko uztailaren 3an eguneratua
Actualizado a 3 de julio de 2022

**DATU GLOBALAK – Pertsona helduen txertaketa /
DATOS GLOBALES – Vacunación en población adulta**

Jasotako txerto kopurua / Nº de
vacunas recibidas

4.317.470

Jarritako dosi kopurua/
Dosis administradas

4.666.940

Jarritako dosien % jasotako
txertoekiko /
% de dosis administradas con
respecto a las recibidas

108,1% (*)

Gutxienez dosi bat jaso dutenak/
Han recibido al menos una dosis

1.850.988

Inmunizazio osoa dutenak /
Inmunización completa

1.839.699

(*) Jarritako dosien portzentaia % 100 baina handiagoa izan daiteke bialeetatik lortutako dosi gehigarriengatik alde batetik eta errefortzu dosietarako dosi erdia erabiltzen delako bestetik. / El porcentaje de dosis administradas puede superar el 100% por las dosis adicionales obtenidos de los viales por una parte y por otra debido a que se administra la mitad de una dosis en las dosis de refuerzo.

**DATU GLOBALAK – Haurren txertaketa /
DATOS GLOBALES – Vacunación en población pediátrica**

Jasotako txerto kopurua / Nº de
vacunas recibidas

180.000

Jarritako dosi kopurua/
Dosis administradas

142.143

Jarritako dosien % jasotako
txertoekiko /
% de dosis administradas con
respecto a las recibidas

79,0%

Gutxienez dosi bat jaso dutenak/
Han recibido al menos una dosis

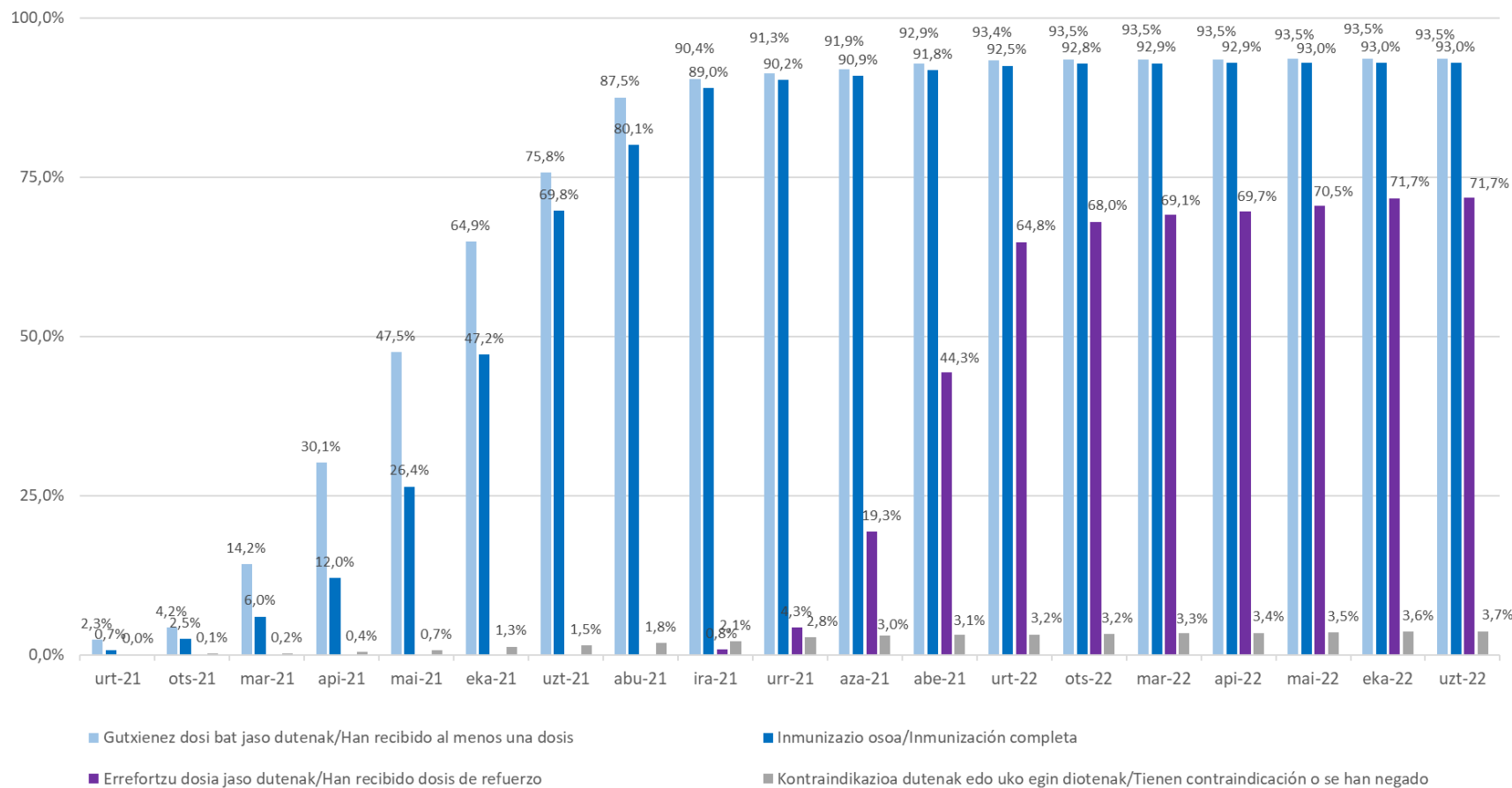
87.907

Inmunizazio osoa dutenak /
Inmunización completa

70.053



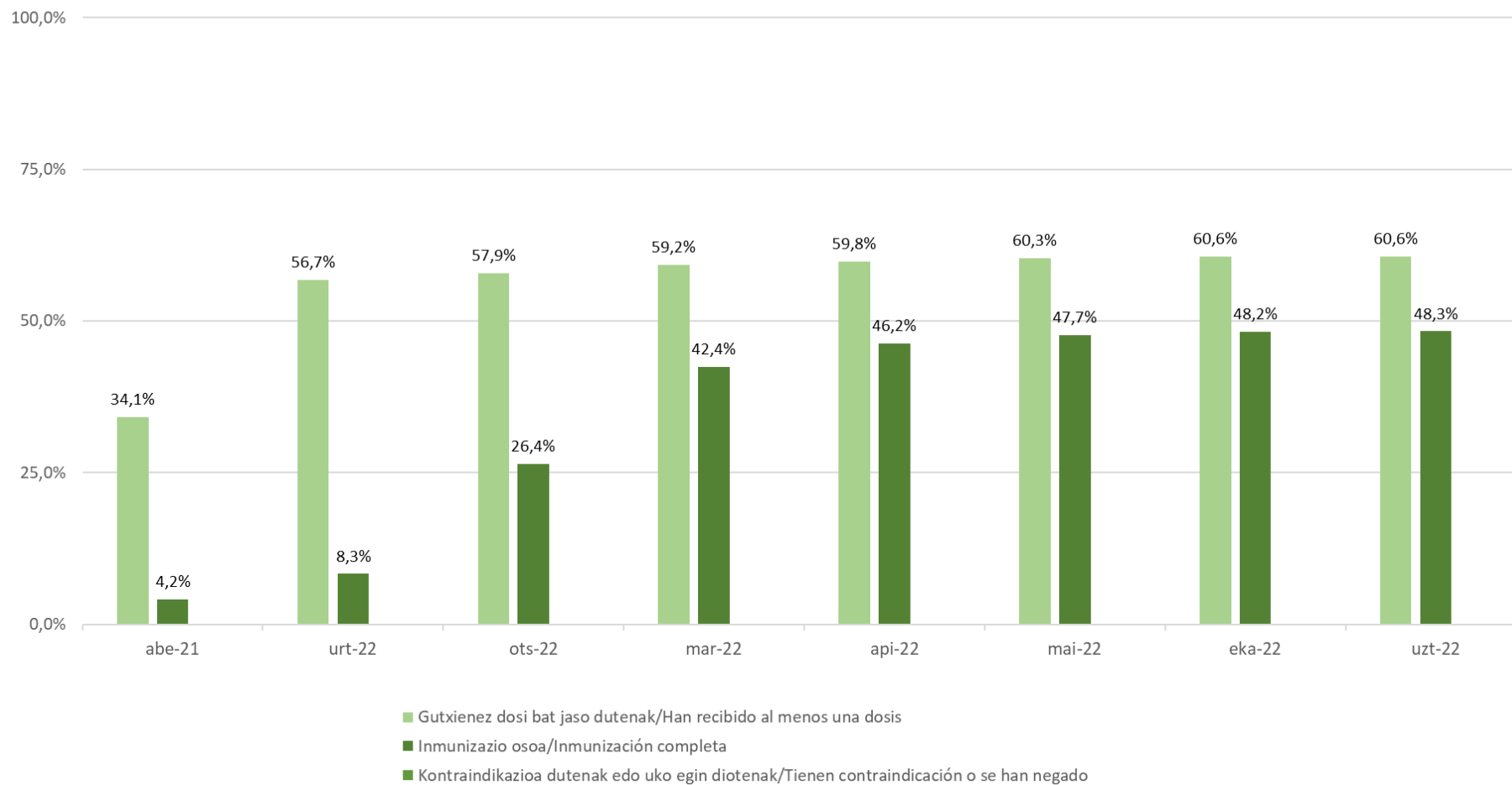
Helduen txertaketaren hedadura / Cobertura de la vacunación en población adulta



*Helburuko populazioa 12 urte edo gehiagoko populazioa da dosi bat jaso dutenentzat eta inmunizazio osoa dutenentzat. Errefortzu dosia jaso dutenentzat, helburuko populazioa inmunizazio osoa jaso duten eta 18 urte edo gehiago dituztenen populazioa da. / La población diana es la población de 12 o más años para los que han recibido la primera dosis y la inmunización completa. En el caso de las dosis de refuerzo, se considera población diana a aquellos que han recibido la inmunización completa y tienen 18 o más años.



Haurren txertaketaren hedadura / Cobertura de la vacunación en población pediátrica (5-11 urte/años)




**JARRITAKO TXERTOAK MARKA KOMERTZIALAREN ARABERA /
VACUNAS ADMINISTRADAS POR MARCA COMERCIAL**

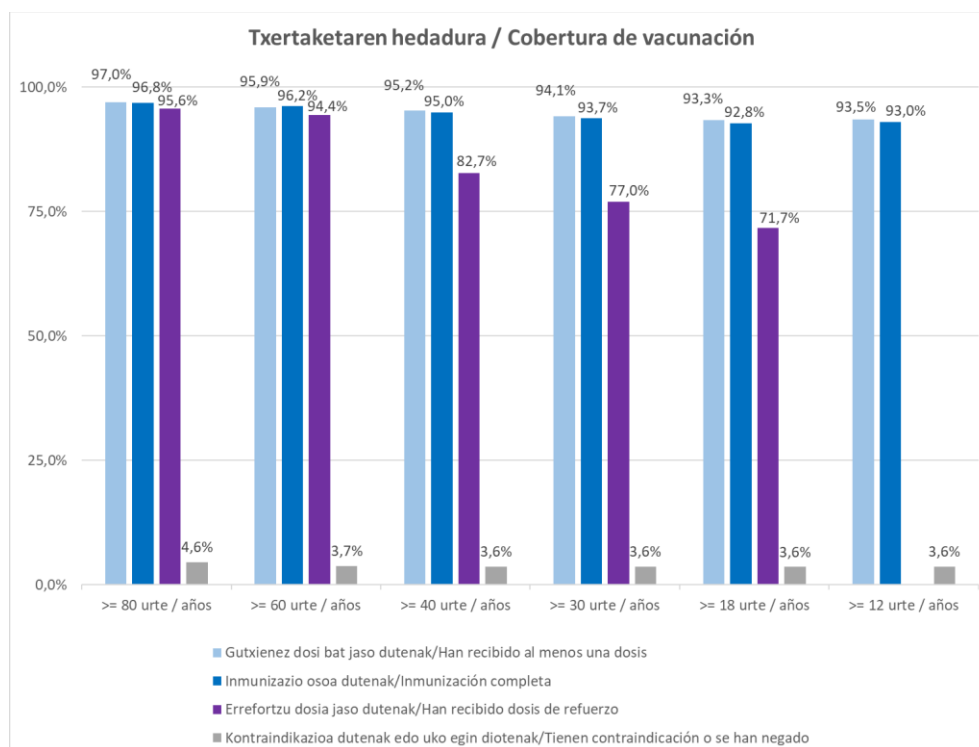
	Jarritako 1.dosiak / 1ª dosis administradas	Jarritako 2.dosiak / 2ª dosis administradas	Dosia bakarrak / Dosis únicas	Errefortzu dosiak / Dosis de refuerzo
BioNTech/ Pfizer	1.146.889	1.181.089	111.677	491.734
Moderna/ Lonza *	192.732	190.018	35.697	738.386
AstraZeneca *	257.500	214.725	7.191	0
Janssen	0	0	99.302	0
Pfizer pediátrica	72.090	54.236	15.817	0

	Jasotako txerto kopurua / Nº de vacunas recibidas	Jarritako dosiak / Dosis administradas	Jarritako dosien % / % dosis administradas
BioNTech/ Pfizer	2.954.070	2.931.389	99,2%
Moderna/ Lonza *	817.900	1.156.833	141,4%
AstraZeneca *	444.200	479.416	107,9%
Janssen	101.300	99.302	98,0%
Pfizer pediátrica	180.000	142.143	79,0%

*Bialetatik lortutako 11. dosiak barne. Honenbestez, azken hilabeteetan jasotako txertoen %110 arte jar daiteke. / Incluidas las 11ª dosis obtenidas de los viales. Por tanto, se podría poner hasta el 110% de las vacunas recibidas en los últimos meses.

**JARRITAKO TXERTOAK ADIN TALDEAREN ARABERA /
VACUNAS ADMINISTRADAS POR GRUPO DE EDAD**

	Gutxienez dosi bat jaso dutenak/ Han recibido al menos una dosis*	Inmunizazio osoa dutenak / Inmunización completa*	Errefortzu dosia jaso dutenak / Han recibido la dosis de refuerzo**
>= 90 urte / años	94,0%	94,0%	97,8%
80-89 urte / años	97,8%	97,6%	95,0%
70-79 urte / años	96,5%	96,5%	96,8%
60-69 urte / años	95,6%	95,6%	91,9%
50-59 urte / años	96,0%	94,8%	80,8%
40-49 urte / años	93,3%	92,8%	61,9%
30-39 urte / años	88,1%	86,9%	42,6%
18-29 urte / años	87,9%	86,5%	35,0%
12-17 urte / años	96,9%	96,0%	0,0%
5-11 urte / años	60,6%	48,3%	0,0%



* Helburuko populazioa 12 urte edo gehiagoko populazioa da. / La población diana es la población de 12 o más años.

** Helburuko populazioa inmunizazio osoa duen populazioa. / La población diana es la población con pauta completa de vacunación.


**TXERTAKETA TALDE BAKOITZEKO ERABILITAKO MARKA KOMERTZIALA /
MARCA COMERCIAL PARA CADA GRUPO DE VACUNACIÓN**

	BioNTech/ Pfizer	Moderna/ Lonza	AstraZeneca	Janssen
Grupo 1 Taldea	X	X		
Grupo 2 Taldea	X	X		
Grupo 3 Taldea	X	X	X	
Grupo 4 Taldea	X	X		
Grupo 5 Taldea	X	X	X	X
Grupo 6 Taldea			X	
Grupo 7 Taldea	X	X		
Grupo 8 Taldea	X	X	X	
Grupo 9 Taldea	X	X		
Grupo 10 Taldea	X	X		X
Grupo 11 Taldea	X	X		
Grupo 12 Taldea	X	X		
Grupo 13 Taldea	X	X		

- Taldeen deskribapena eta lehentasuna: <https://www.euskadi.eus/txertaketa-taldeak-eta-irizpideak/web01-a3txerto/eu/>
- Descripción de los grupos de vacunación y su priorización: <https://www.euskadi.eus/grupos-y-criterios-vacunacion/web01-a3txerto/es/>