



2022ko otsailaren 14an eguneratua  
Actualizado a 14 de febrero de 2022

**DATU GLOBALAK – Pertsona helduen txertaketa /**  
**DATOS GLOBALES – Vacunación en adultos**

<p><b>Jasotako txerto kopurua / Nº de vacunas recibidas</b></p> <p><b>4.445.000</b></p>	<p><b>Jarritako dosi kopurua / Dosis administradas</b></p> <p><b>4.573.721</b></p>	<p><b>Jarritako dosien % jasotako txertoekiko / % de dosis administradas con respecto a las recibidas</b></p> <p><b>102,9% (*)</b></p>
<p><b>Gutxienez dosi bat jaso dutenak / Han recibido al menos una dosis</b></p> <p><b>1.847.726</b></p>	<p><b>Inmunizazio osoa dutenak / Inmunización completa</b></p> <p><b>1.833.032</b></p>	

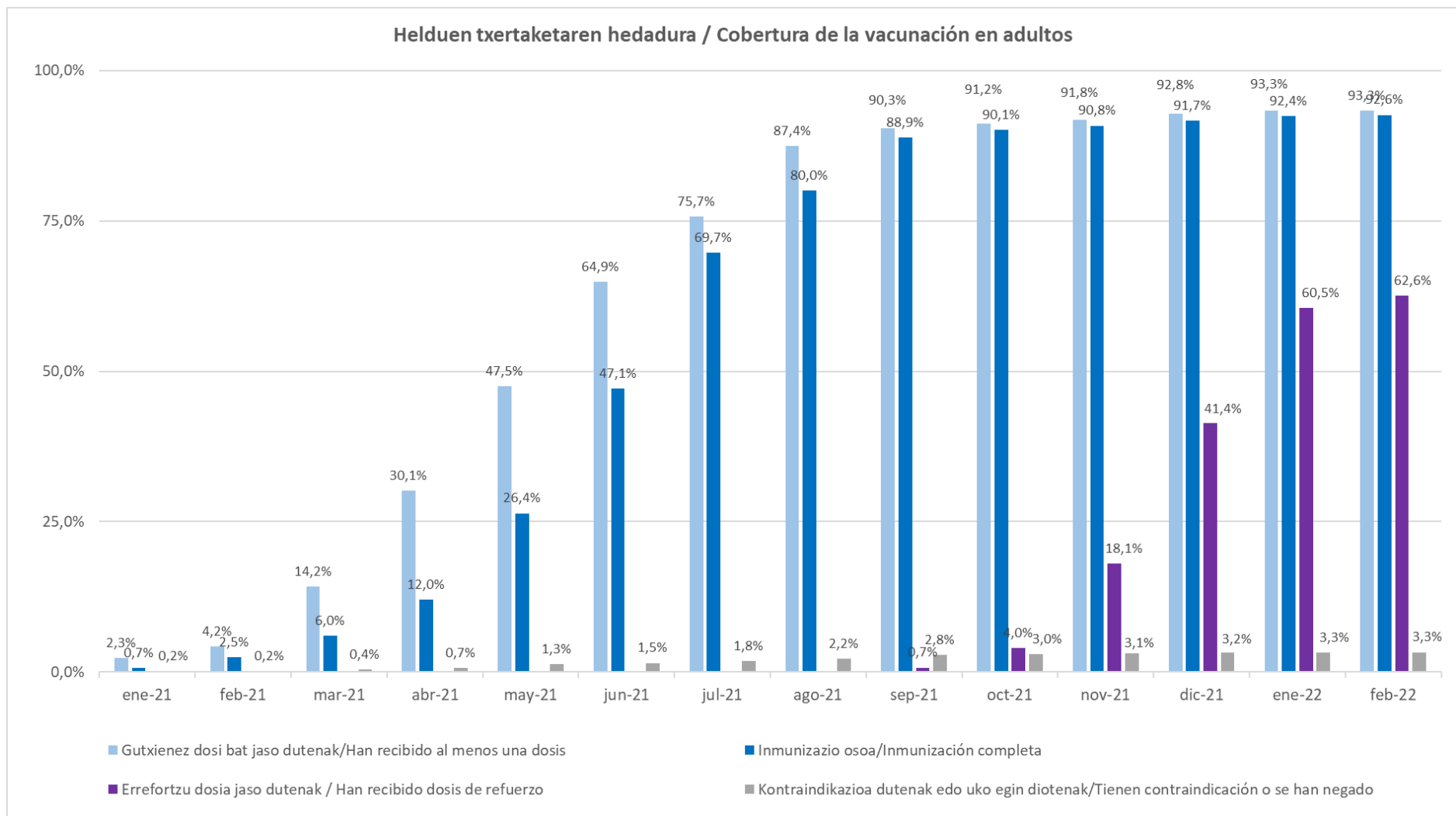
(\*) Jarritako dosien portzentaia % 100 baina handiagoa izan daiteke bialeetatik lortutako dosi gehigarriengatik alde batetik eta errefortzu dosietarako dosi erdia erabiltzen delako bestetik. / El porcentaje de dosis administradas puede superar el 100% por las dosis adicionales obtenidos de los viales por una parte y por otra debido a que se administra la mitad de una dosis en las dosis de refuerzo.

**DATU GLOBALAK – Haurren txertaketa /**  
**DATOS GLOBALES – Vacunación en población pediátrica**

<p><b>Jasotako txerto kopurua / Nº de vacunas recibidas</b></p> <p><b>204.000</b></p>	<p><b>Jarritako dosi kopurua / Dosis administradas</b></p> <p><b>83.153</b></p>	<p><b>Jarritako dosien % jasotako txertoekiko / % de dosis administradas con respecto a las recibidas</b></p> <p><b>40,8%</b></p>
<p><b>Gutxienez dosi bat jaso dutenak / Han recibido al menos una dosis</b></p> <p><b>83.153</b></p>	<p><b>Inmunizazio osoa dutenak / Inmunización completa</b></p> <p><b>12.215</b></p>	

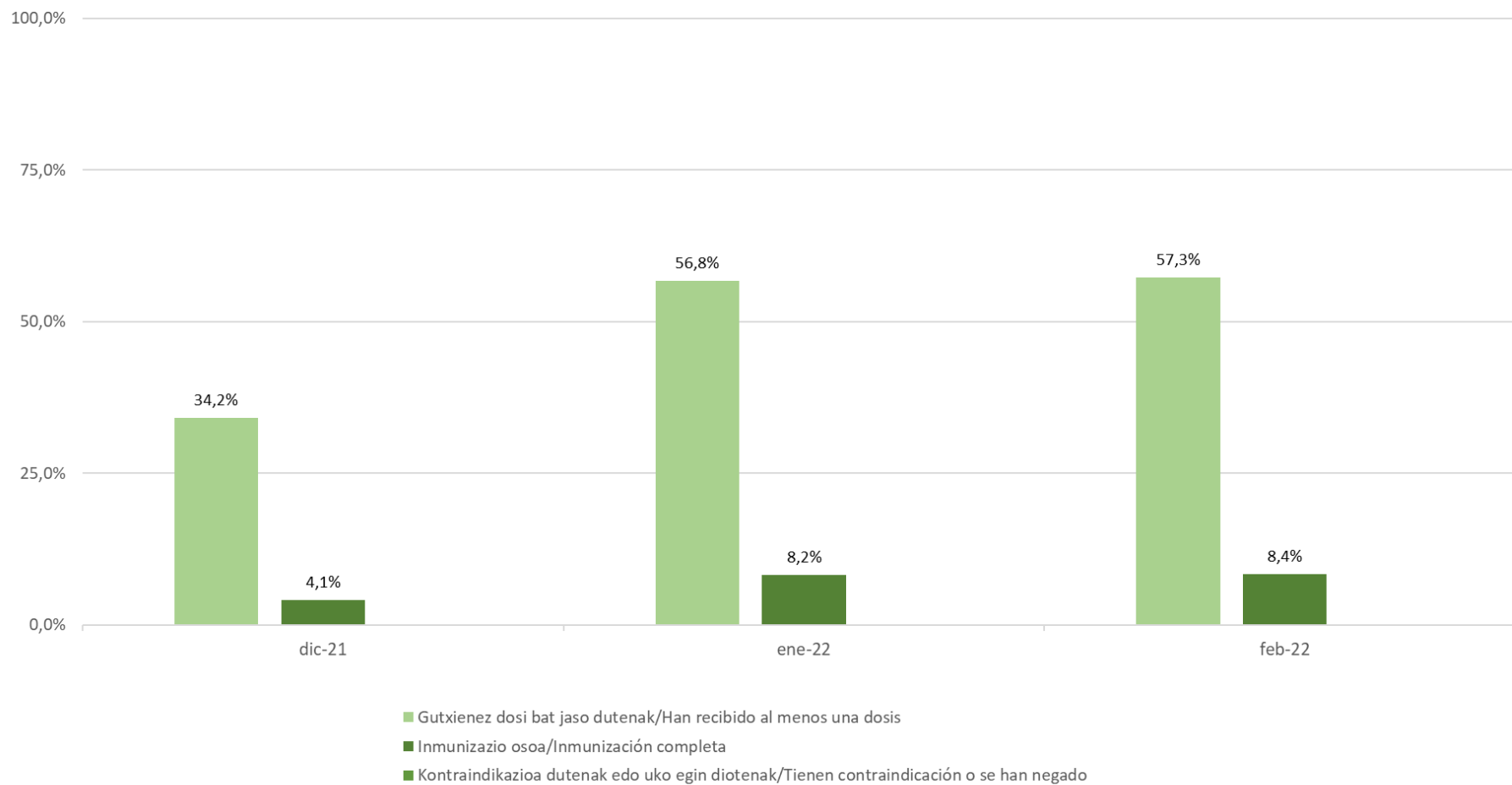


\* Helburuko populazioa 12 urte edo gehiagoko populazioa da. / La población diana es la población de 12 o más años.





## Haurren txertaketaren hedadura / Cobertura de la vacunación en población pediátrica (5-11 urte/años)




**JARRITAKO TXERTOAK MARKA KOMERTZIALAREN ARABERA /  
VACUNAS ADMINISTRADAS POR MARCA COMERCIAL**

	Jarritako 1.dosiak / 1 <sup>a</sup> dosis administradas	Jarritako 2.dosiak / 2 <sup>a</sup> dosis administradas	Dosia bakarrak / Dosis únicas
BioNTech/ Pfizer	1.145.112	1.177.094	111.145
Moderna/ Lonza *	192.156	188.250	35.467
AstraZeneca *	257.392	214.622	7.172
Janssen	0	0	99.282
Pfizer pediátrica	70.938	0	12.215

	Errola/Censo **	Jarritako errefortzu dosiak / Dosis de refuerzo administradas	%
>= 90 urte / años	31.904	31.120	97,5%
80-89 urte / años	121.146	114.811	94,8%
70-79 urte / años	208.797	200.866	96,2%
60-69 urte / años	273.217	247.027	90,4%
< 60 urte / años	1.210.183	552.205	45,6%

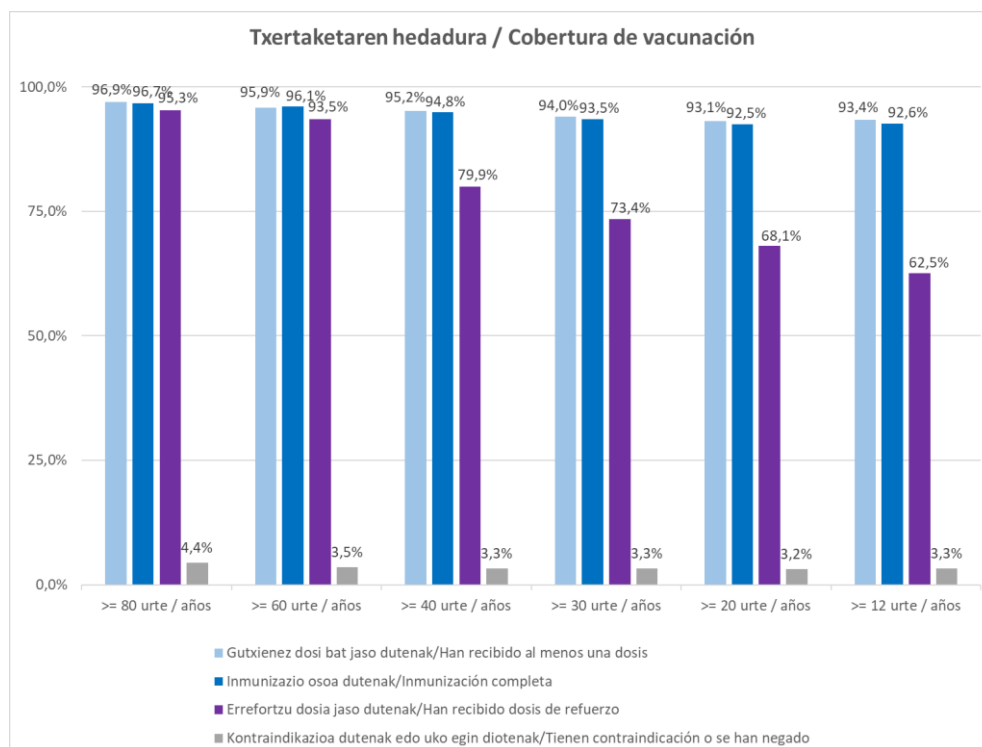
	Jasotako txerto kopurua / N <sup>o</sup> de vacunas recibidas	Jarritako dosiak / Dosis administradas	Jarritako dosien % / % dosis administradas
BioNTech/ Pfizer	3.081.600	2.884.461	93,6%
Moderna/ Lonza *	817.900	1.110.792	135,8%
AstraZeneca *	444.200	479.186	107,9%
Janssen	101.300	99.282	98,0%
Pfizer pediátrica	204.000	83.153	40,8%

\*Bialetatik lortutako 11. dosiak barne. Honenbestez, azken hilabeteetan jasotako txertoen %110 arte jar daiteke. / Incluidas las 11<sup>a</sup> dosis obtenidas de los viales. Por tanto, se podría poner hasta el 110% de las vacunas recibidas en los últimos meses.

\*\* Inmunizazio osoa duen populazioa. / Población con pauta completa de vacunación.


**JARRITAKO TXERTOAK ADIN TALDEAREN ARABERA /  
VACUNAS ADMINISTRADAS POR GRUPO DE EDAD**

	Gutxienez dosi bat jaso dutenak / Han recibido al menos una dosis	Inmunizazio osoa dutenak / Inmunización completa
>= 100 urte / años	95,7%	94,7%
90-99 urte / años	93,8%	93,8%
80-89 urte / años	97,8%	97,5%
70-79 urte / años	96,5%	96,5%
60-69 urte / años	95,5%	95,5%
50-59 urte / años	95,9%	94,7%
40-49 urte / años	93,1%	92,6%
30-39 urte / años	87,9%	86,4%
20-29 urte / años	86,2%	84,6%
16-19 urte / años	93,9%	92,2%
12-15 urte / años	97,9%	95,2%
5-11 urte / años	57,3%	8,4%



\* Helburuko populazioa 12 urte edo gehiagoko populazioa da. / La población diana es la población de 12 o más años.


**TXERTAKETA TALDE BAKOITZEKO ERABILITAKO MARKA KOMERTZIALA /  
 MARCA COMERCIAL PARA CADA GRUPO DE VACUNACIÓN**

	BioNTech/ Pfizer	Moderna/ Lonza	AstraZeneca	Janssen
<b>Grupo 1 Taldea</b>	X	X		
<b>Grupo 2 Taldea</b>	X	X		
<b>Grupo 3 Taldea</b>	X	X	X	
<b>Grupo 4 Taldea</b>	X	X		
<b>Grupo 5 Taldea</b>	X	X	X	X
<b>Grupo 6 Taldea</b>			X	
<b>Grupo 7 Taldea</b>	X	X		
<b>Grupo 8 Taldea</b>	X	X	X	
<b>Grupo 9 Taldea</b>	X	X		
<b>Grupo 10 Taldea</b>	X	X		X
<b>Grupo 11 Taldea</b>	X	X		
<b>Grupo 12 Taldea</b>	X	X		
<b>Grupo 13 Taldea</b>	X	X		

- Taldeen deskribapena eta lehentasuna: <https://www.euskadi.eus/txertaketa-taldeak-eta-irizpideak/web01-a3txerto/eu/>
- Descripción de los grupos de vacunación y su priorización: <https://www.euskadi.eus/grupos-y-criterios-vacunacion/web01-a3txerto/es/>