



2022ko urtarrilaren 10ean eguneratua
Actualizado a 10 de enero de 2022

DATU GLOBALAK – Pertsona helduen txertaketa /
DATOS GLOBALES – Vacunación en adultos

<p>Jasotako txerto kopurua / Nº de vacunas recibidas</p> <p>4.198.010</p>	<p>Jarritako dosi kopurua/ Dosis administradas</p> <p>4.246.877</p>	<p>Jarritako dosien % jasotako txertoekiko / % de dosis administradas con respecto a las recibidas</p> <p>101,2% (*)</p>
--	--	---

<p>Gutxienez dosi bat jaso dutenak/ Han recibido al menos una dosis</p> <p>1.840.090</p>	<p>Inmunizazio osoa dutenak / Inmunización completa</p> <p>1.816.793</p>
---	---

(*) Jarritako dosien portzentaia % 100 baina handiagoa izan daiteke bialeetatik lortutako dosi gehigarriengatik alde batetik eta errefortzu dosietarako dosi erdia erabiltzen delako bestetik. / El porcentaje de dosis administradas puede superar el 100% por las dosis adicionales obtenidos de los viales por una parte y por otra debido a que se administra la mitad de una dosis en las dosis de refuerzo.

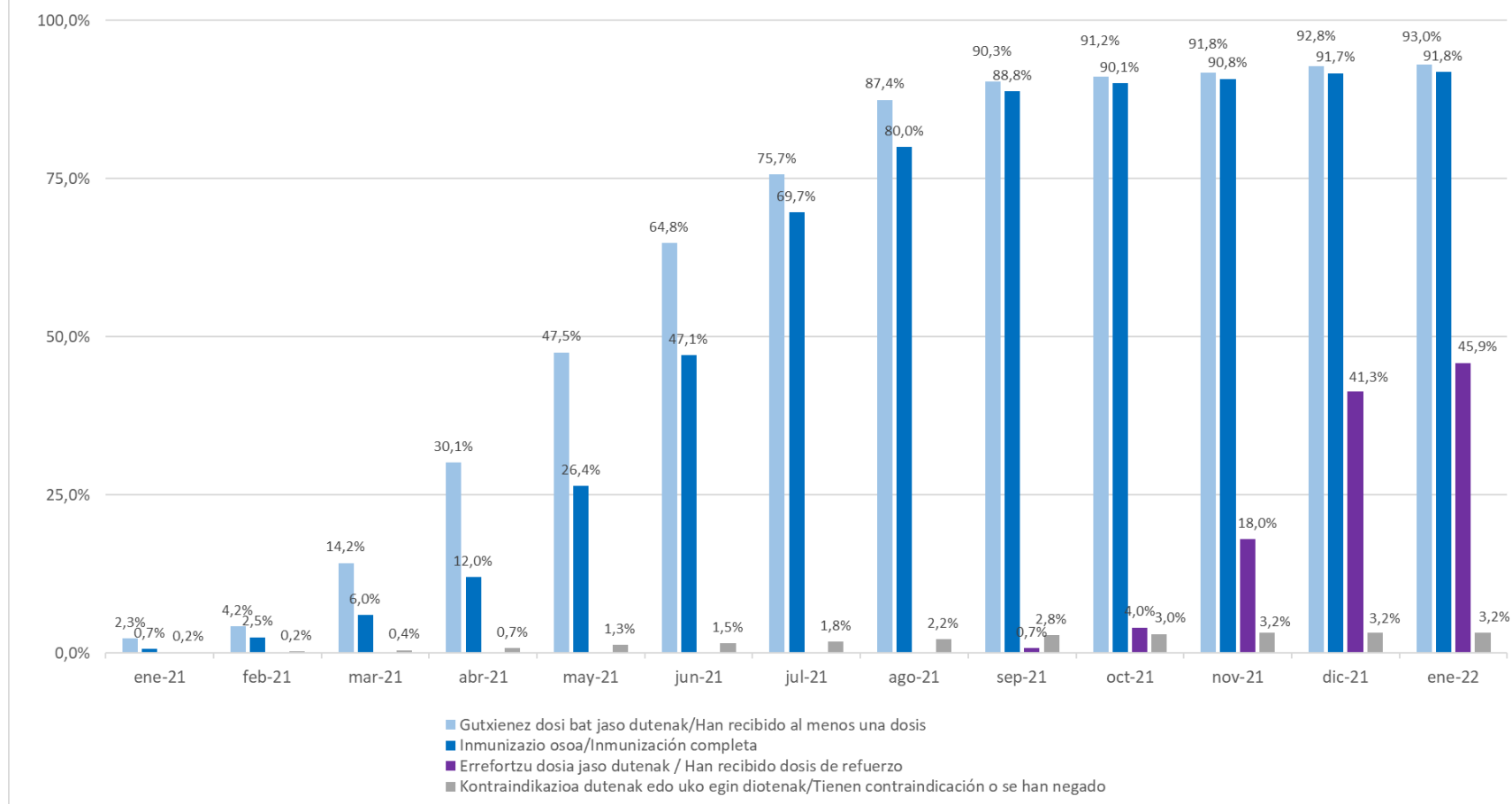
DATU GLOBALAK – Haurren txertaketa /
DATOS GLOBALES – Vacunación en población pediátrica

<p>Jasotako txerto kopurua / Nº de vacunas recibidas</p> <p>96.000</p>	<p>Jarritako dosi kopurua/ Dosis administradas</p> <p>64.077</p>	<p>Jarritako dosien % jasotako txertoekiko / % de dosis administradas con respecto a las recibidas</p> <p>66,7%</p>
---	---	--

<p>Gutxienez dosi bat jaso dutenak/ Han recibido al menos una dosis</p> <p>64.077</p>	<p>Inmunizazio osoa dutenak / Inmunización completa</p> <p>7.940</p>
--	---



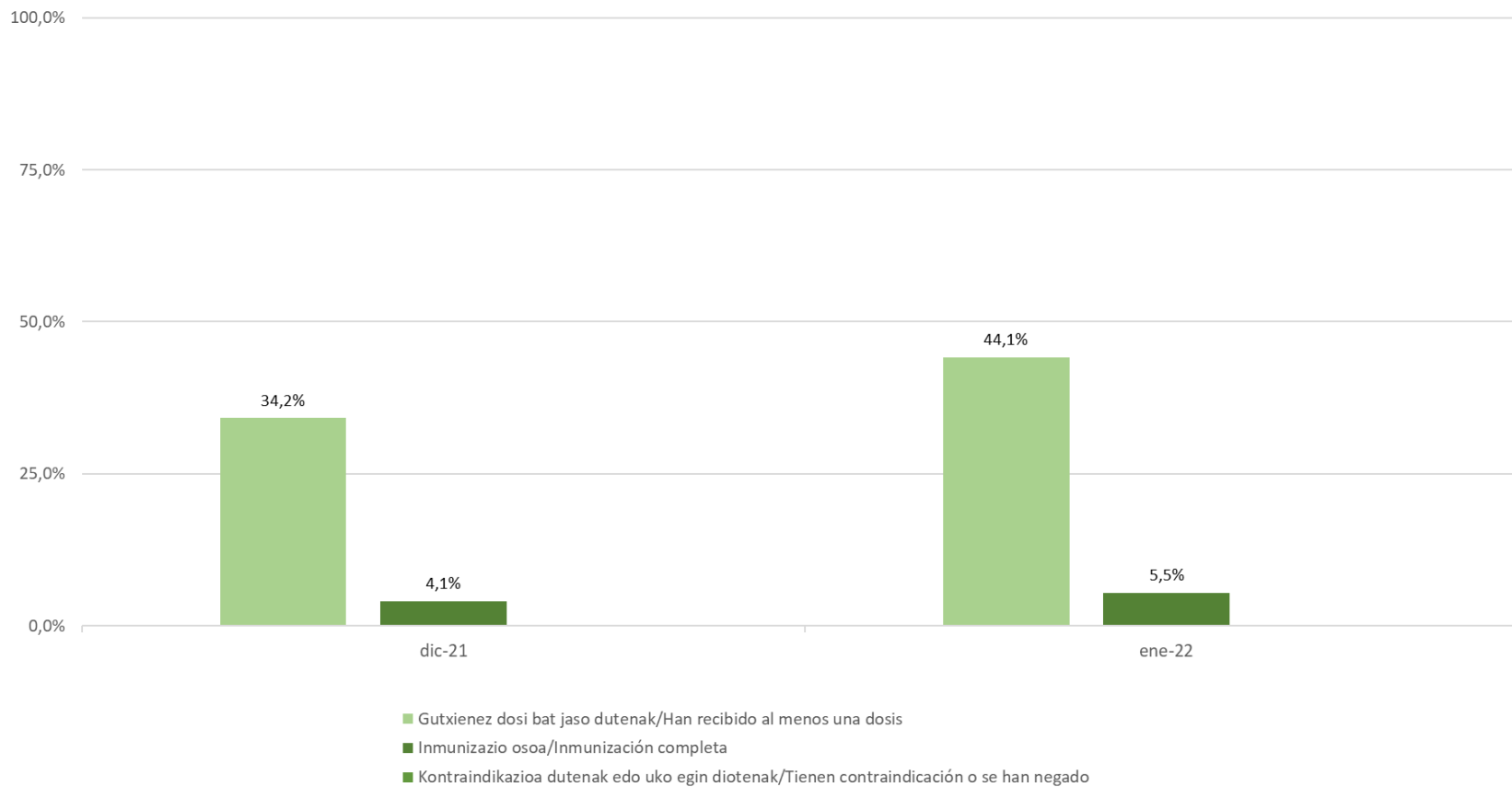
Helduen txertaketaren hedadura / Cobertura de la vacunación en adultos



* Helburuko populazioa 12 urte edo gehiagoko populazioa da. / La población diana es la población de 12 o más años.



Haurren txertaketaren hedadura / Cobertura de la vacunación en población pediátrica (5-11 urte/años)




**JARRITAKO TXERTOAK MARKA KOMERTZIALAREN ARABERA /
VACUNAS ADMINISTRADAS POR MARCA COMERCIAL**

	Jarritako 1.dosiak / 1 ^a dosis administradas	Jarritako 2.dosiak / 2 ^a dosis administradas	Dosia bakarrak / Dosis únicas
BioNTech/ Pfizer	1.142.974	1.172.220	110.322
Moderna/ Lonza *	188.902	179.369	34.307
AstraZeneca *	257.369	214.359	7.072
Janssen	0	0	99.144
Pfizer pediátrica	56.137	0	7.940

	Errolda/Censo **	Jarritako errefortzu dosiak / Dosis de refuerzo administradas	%
>= 90 urte / años	31.856	30.623	96,1%
80-89 urte / años	120.924	112.825	93,3%
70-79 urte / años	208.464	195.918	94,0%
60-69 urte / años	272.425	227.510	83,5%
< 60 urte / años	1.191.058	266.929	22,4%

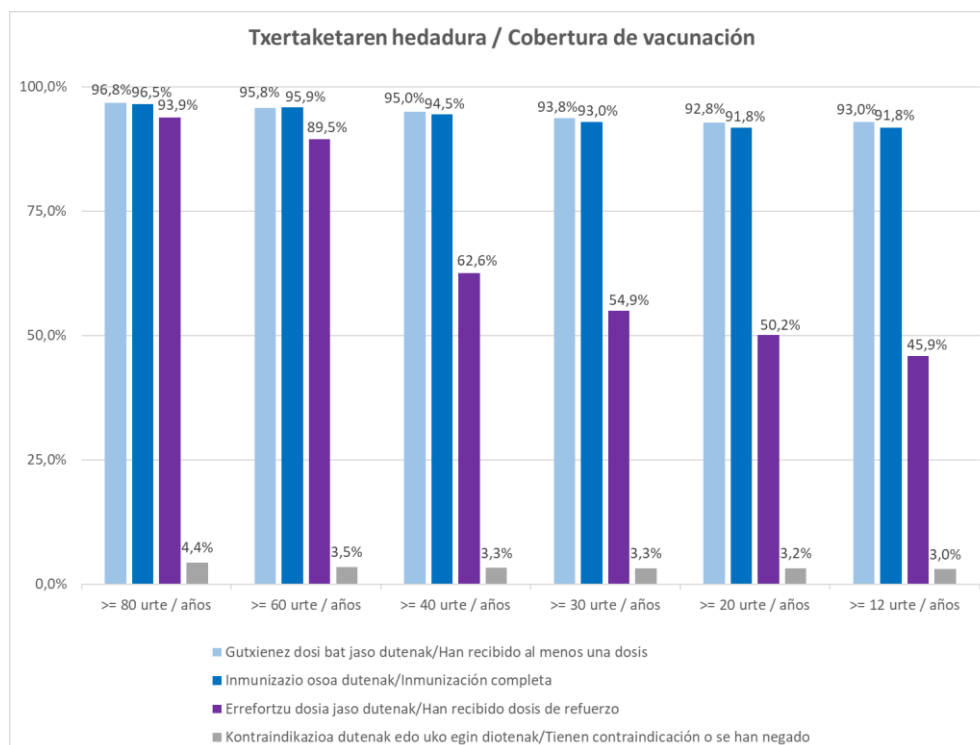
	Jasotako txerto kopurua / N ^o de vacunas recibidas	Jarritako dosiak / Dosis administradas	Jarritako dosien % / % dosis administradas
BioNTech/ Pfizer	2.909.610	2.781.641	95,6%
Moderna/ Lonza *	742.900	887.292	119,4%
AstraZeneca *	444.200	478.800	107,8%
Janssen	101.300	99.144	97,9%
Pfizer pediátrica	96.000	64.077	66,7%

*Bialetatik lortutako 11. dosiak barne. Honenbestez, azken hilabeteetan jasotako txertoen %110 arte jar daiteke. / Incluidas las 11^a dosis obtenidas de los viales. Por tanto, se podría poner hasta el 110% de las vacunas recibidas en los últimos meses.

** Inmunizazio osoa duen populazioa. / Población con pauta completa de vacunación.


**JARRITAKO TXERTOAK ADIN TALDEAREN ARABERA /
VACUNAS ADMINISTRADAS POR GRUPO DE EDAD**

	Gutxienez dosi bat jaso dutenak / Han recibido al menos una dosis	Inmunizazio osoa dutenak / Inmunización completa
>= 100 urte / años	95,8%	95,0%
90-99 urte / años	93,7%	93,7%
80-89 urte / años	97,7%	97,3%
70-79 urte / años	96,4%	96,4%
60-69 urte / años	95,2%	95,2%
50-59 urte / años	95,7%	94,3%
40-49 urte / años	92,8%	91,9%
30-39 urte / años	87,2%	85,0%
20-29 urte / años	85,2%	82,7%
16-19 urte / años	93,2%	90,9%
12-15 urte / años	96,7%	92,2%
5-11 urte / años	44,1%	5,5%



* Helburuko populazioa 12 urte edo gehiagoko populazioa da. / La población diana es la población de 12 o más años.


**TXERTAKETA TALDE BAKOITZEKO ERABILITAKO MARKA KOMERTZIALA /
 MARCA COMERCIAL PARA CADA GRUPO DE VACUNACIÓN**

	BioNTech/ Pfizer	Moderna/ Lonza	AstraZeneca	Janssen
Grupo 1 Taldea	X	X		
Grupo 2 Taldea	X	X		
Grupo 3 Taldea	X	X	X	
Grupo 4 Taldea	X	X		
Grupo 5 Taldea	X	X	X	X
Grupo 6 Taldea			X	
Grupo 7 Taldea	X	X		
Grupo 8 Taldea	X	X	X	
Grupo 9 Taldea	X	X		
Grupo 10 Taldea	X	X		X
Grupo 11 Taldea	X	X		
Grupo 12 Taldea	X	X		
Grupo 13 Taldea	X	X		

- Taldeen deskribapena eta lehentasuna: <https://www.euskadi.eus/txertaketa-taldeak-eta-irizpideak/web01-a3txerto/eu/>
- Descripción de los grupos de vacunación y su priorización: <https://www.euskadi.eus/grupos-y-criterios-vacunacion/web01-a3txerto/es/>