



SOS DEIAK EUSKADIKO LARRIALDIAK KOORDINATZEKO ZENTROAK ERREGISTRATUTAKO JOKABIDE AUTOLITIKOEI BURUZKO GERTAKARIAK

INCIDENTES CONDUCTAS AUTOLÍTICAS REGISTRADOS POR EL CENTRO DE COORDINACIÓN DE EMERGENCIAS DE EUSKADI SOS DEIAK

2024

*Larrialdiei Aurre Egiteko eta Meteorologiako Zuzendaritza - Segurtasun Saila - Eusko Jaurlaritza
Dirección de Atención de Emergencias y Meteorología - Departamento de Seguridad - Gobierno Vasco*



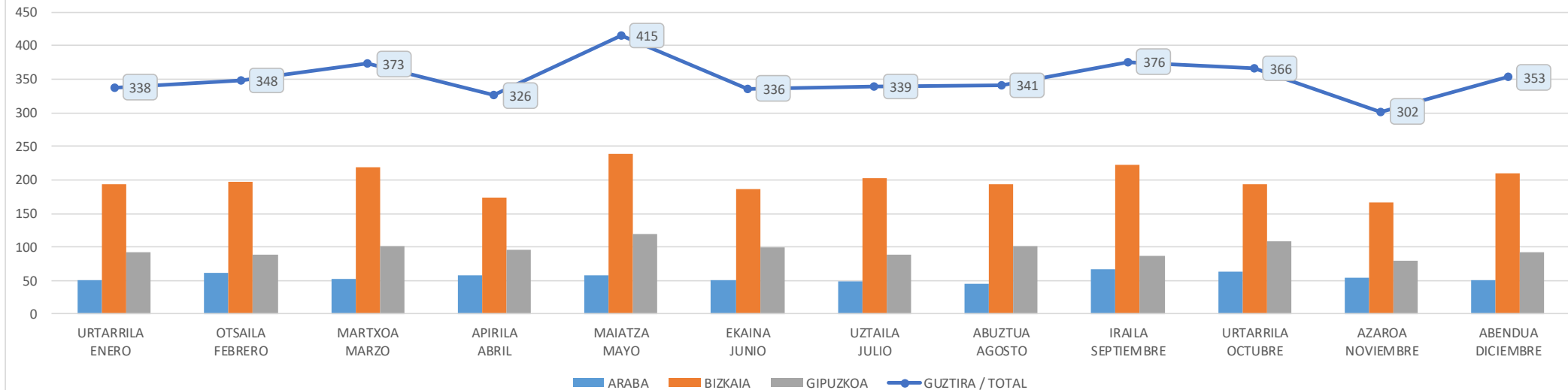
sosdeiak@euskadi.eus



SOS Deiak-ek erregistratutako jokabide autolitikoen gertakari-kopurua, lurralde historikoaren eta hilaren arabera, 2024
 Número de incidentes de conductas autolíticas registrados por SOS Deiak según Territorio Histórico y mes, 2024

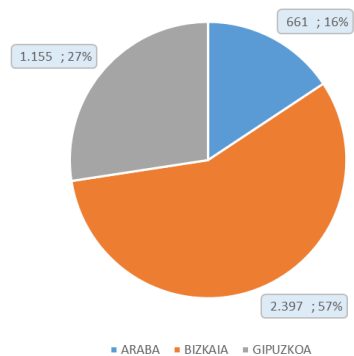
	GUZTIRA LH TOTAL TH	%	URTARRILA ENERO	OTSAILA FEBRERO	MARTXOA MARZO	APIRILA ABRIL	MAIATZA MAYO	EKAINA JUNIO	UZTAILA JULIO	ABUZTUA AGOSTO	IRAILA SEPTIEMBRE	URTARRILA OCTUBRE	AZAROA NOVIEMBRE	ABENDUA DICIEMBRE
ARABA	661	16%	51	62	52	58	57	50	49	45	67	64	55	51
BIZKAIA	2.397	57%	194	197	219	173	239	187	202	194	222	194	167	209
GIPUZKOA	1.155	27%	93	89	102	95	119	99	88	102	87	108	80	93
GUZTIRA / TOTAL	4.213	100%	338	348	373	326	415	336	339	341	376	366	302	353

SOS Deiak-ek erregistratutako jokabide autolitikoen gertakari-kopurua, lurralde historikoaren eta hilaren arabera, 2024
 Número de incidentes de conductas autolíticas registrados por SOS Deiak según Territorio Histórico y mes, 2024

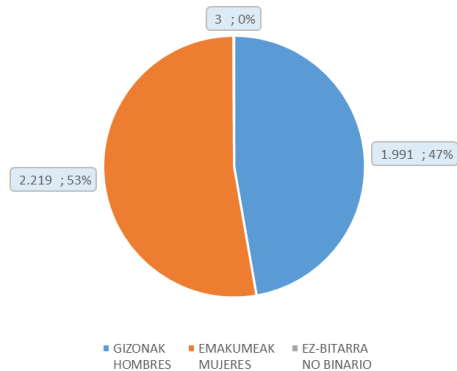




SOS Deiak-ek erregistratutako jokabide autolitikoen gertakari-kopurua, lurralde historikoen arabera, 2024
Número de incidentes de conductas autolíticas registrados por SOS Deiak por Territorio Histórico, 2024

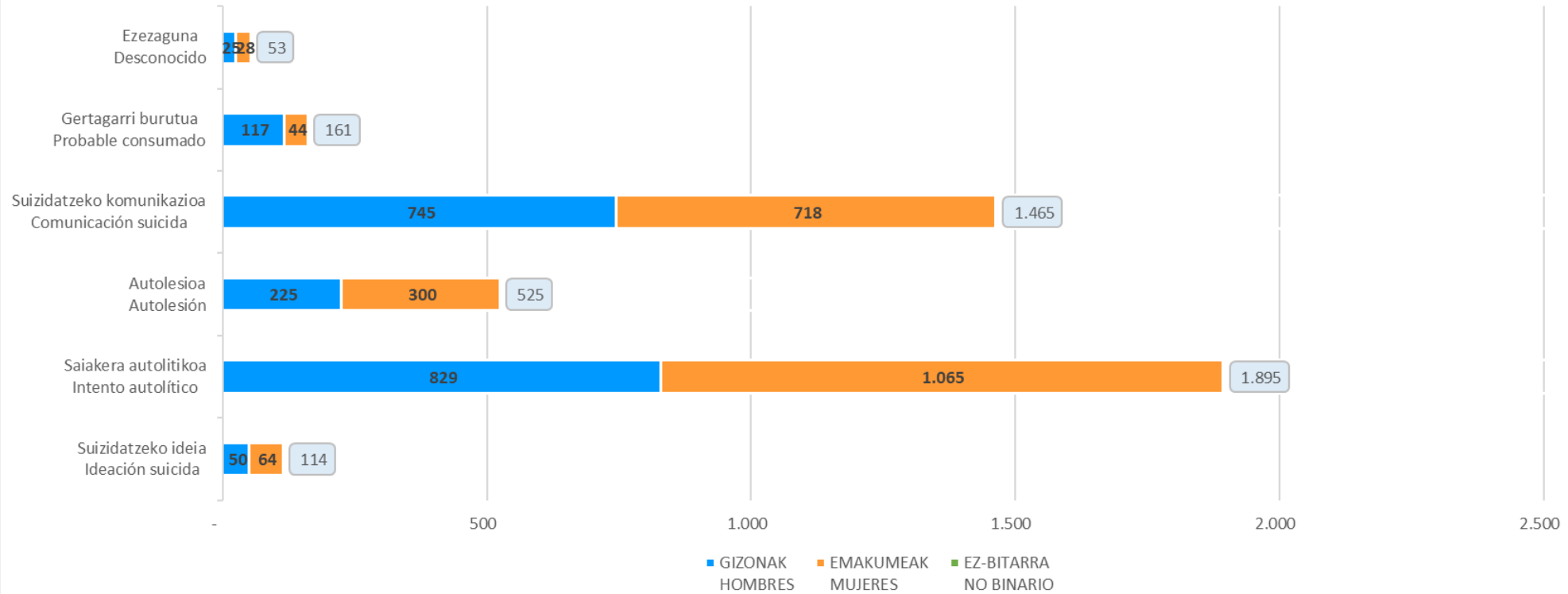


SOS Deiak-ek erregistratutako jokabide autolitikoen intzidentzia kopurua sexuaren arabera, 2024
Número de incidentes de conductas autolíticas registrados por SOS Deiak por sexo, 2024



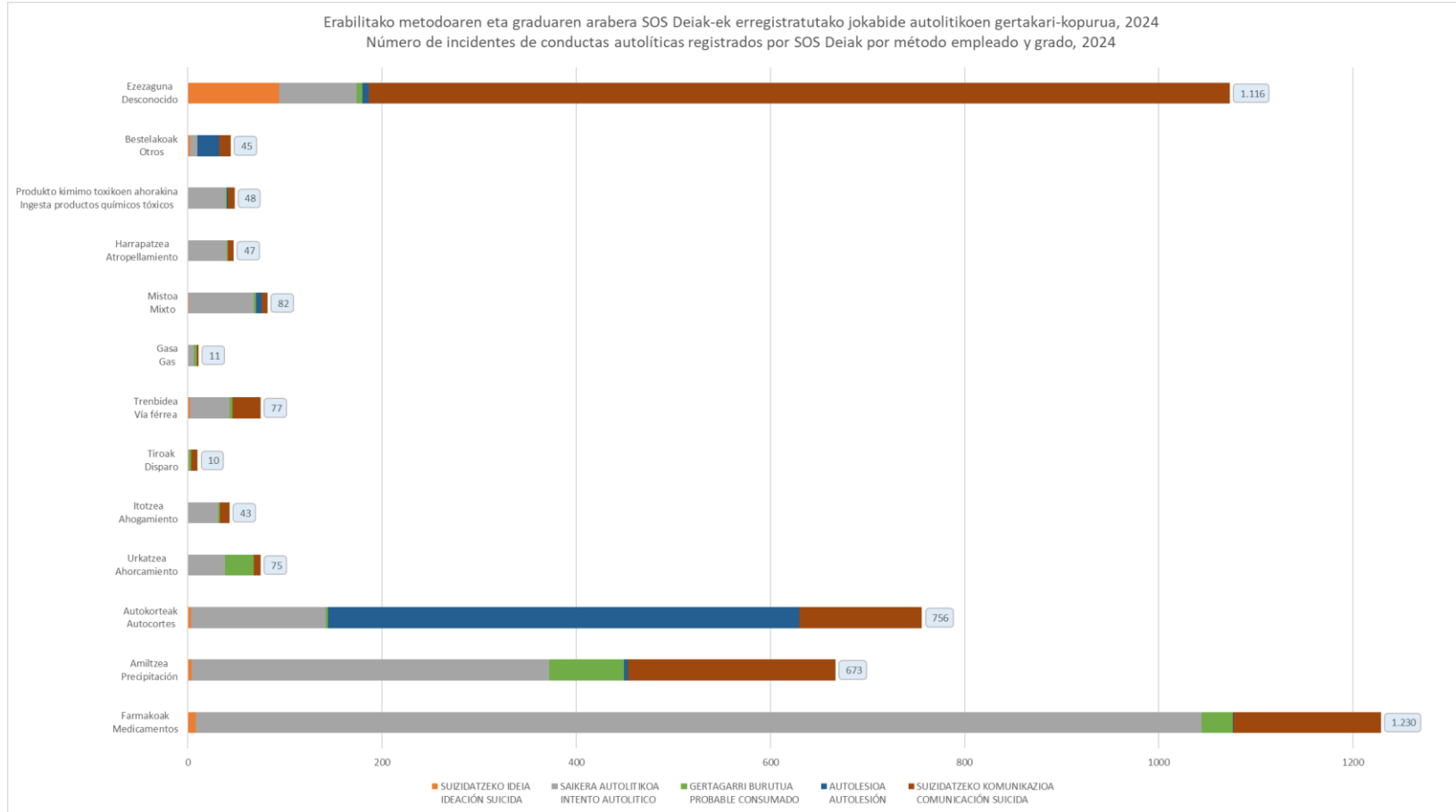


SOS Deiak-ek erregistratutako jokabide autolitikoen gertakari-kopurua, graduaren eta sexuaren arabera, 2024
Número de incidentes de conductas autolíticas registrados por SOS Deiak por grado y sexo, 2024



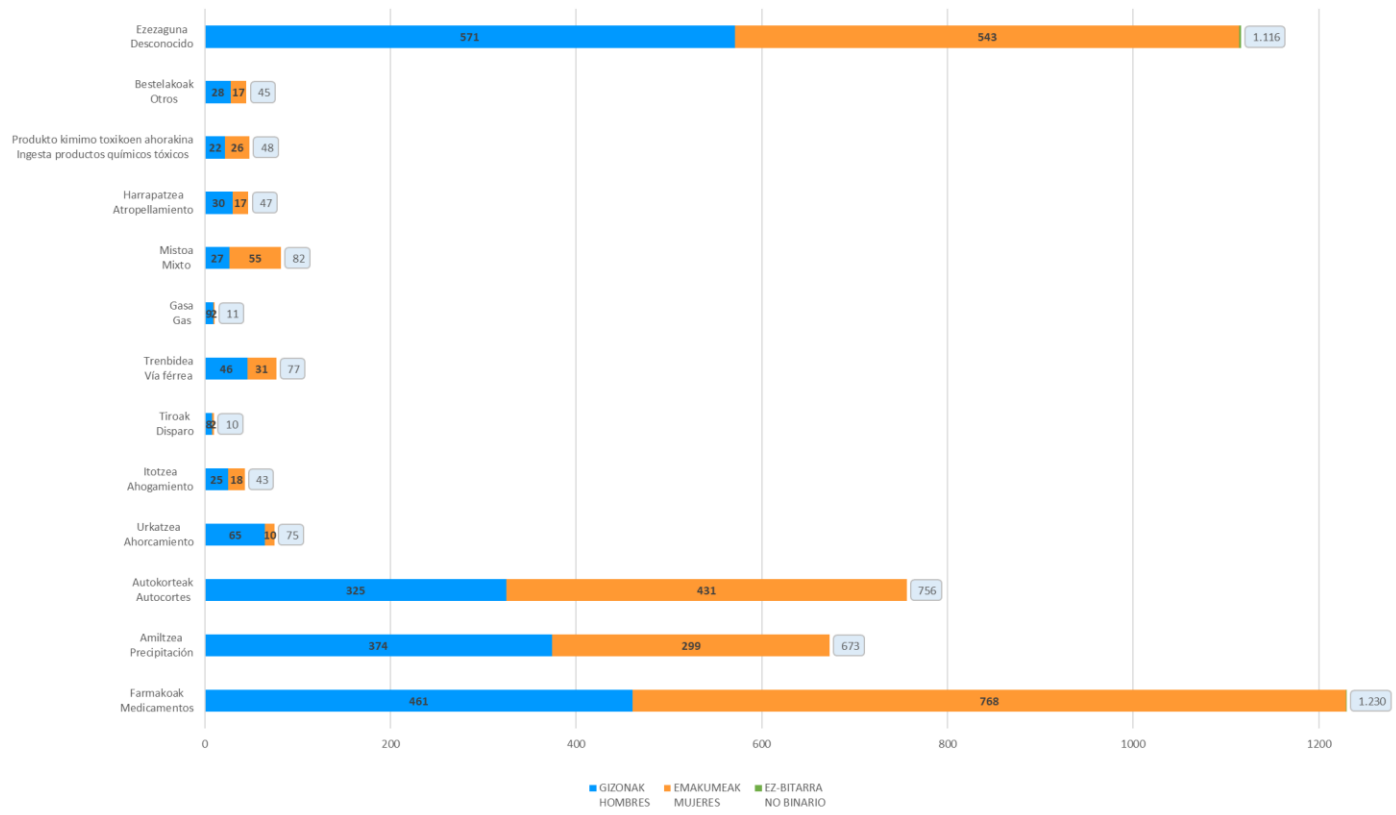


Erabilitako metodoaren eta graduaren arabera SOS Deiak-ek erregistratutako jokabide autolitikoen gertakari-kopurua, 2024
 Número de incidentes de conductas autolíticas registrados por SOS Deiak por método empleado y grado, 2024



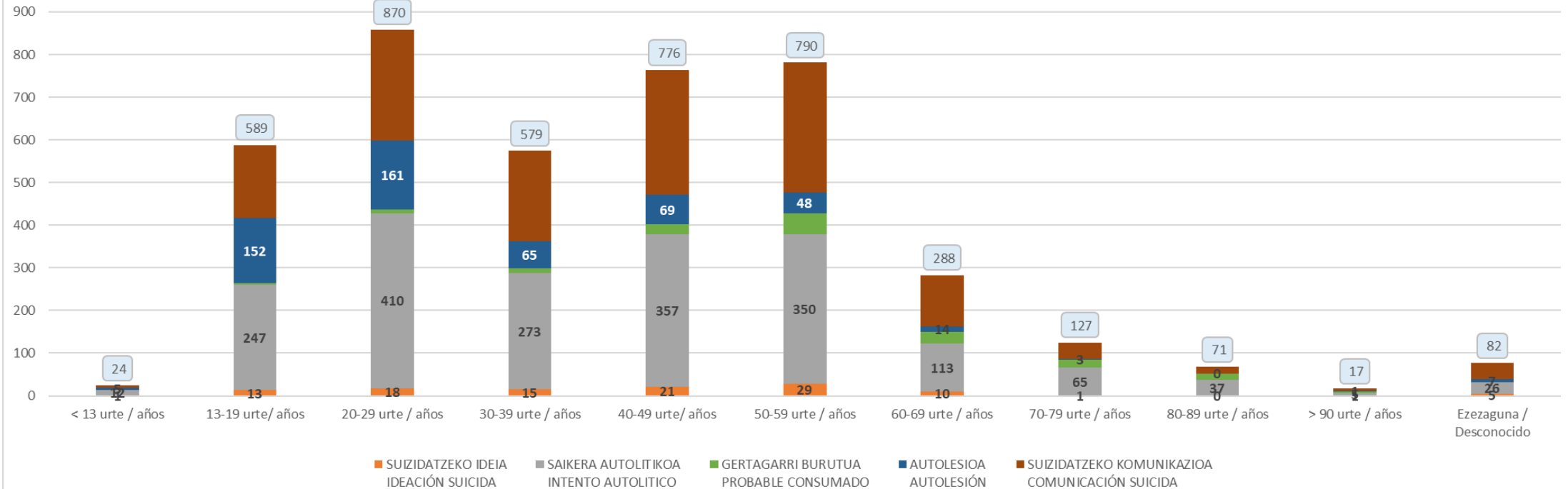


SOS Deiak-ek erregistratutako jokabide autolitikoen gertakari-kopurua, erabilitako metodoaren eta sexuaren arabera, 2024
 Número de incidentes de conductas autolíticas registrados por SOS Deiak por método empleado y sexo, 2024



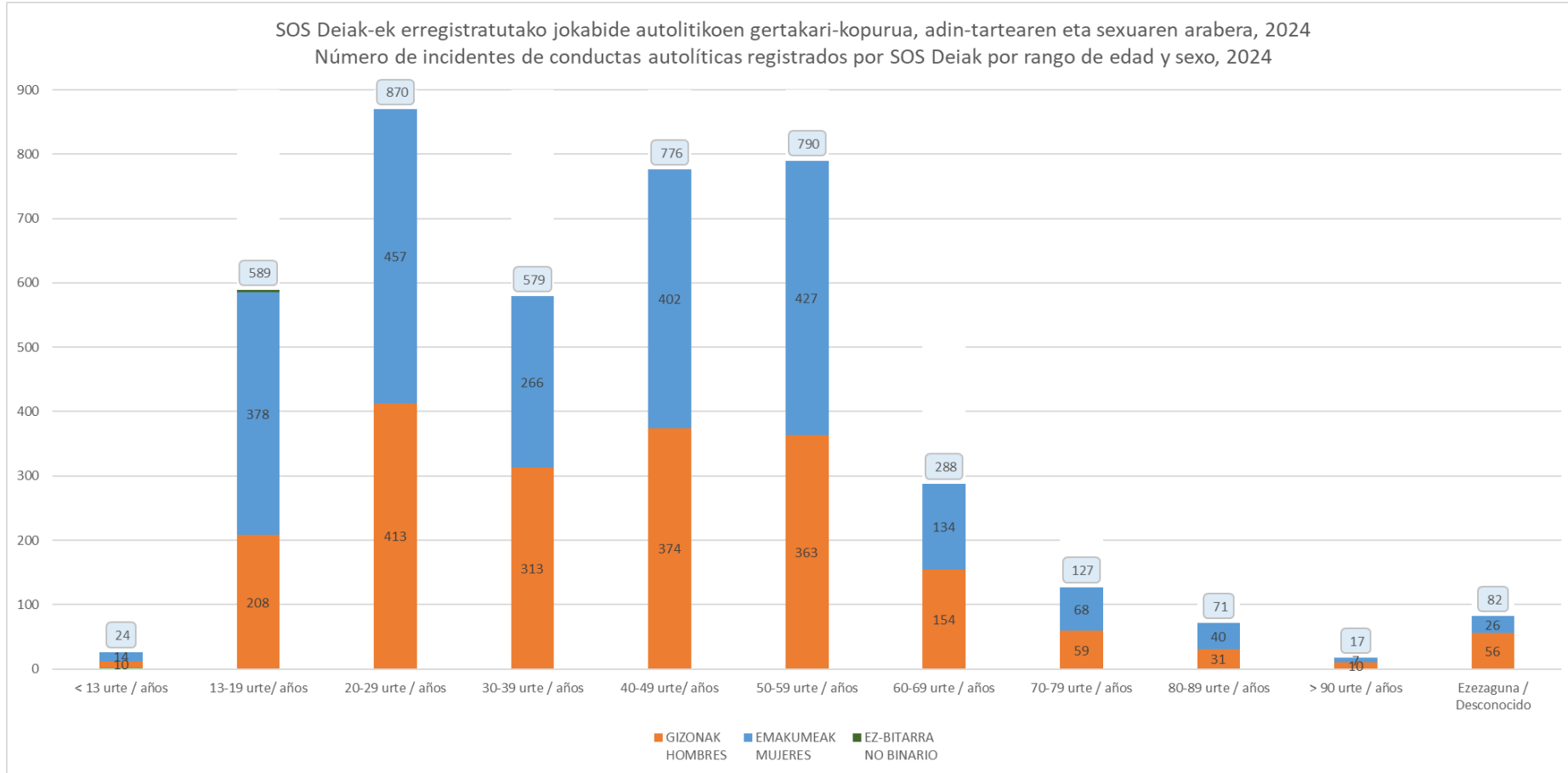


SOS Deiak-ek erregistratutako jokabide autolitikoen gertakari-kopurua, adin-tartearen eta graduaren arabera, 2024
 Número de incidentes de conductas autolíticas registrados por SOS Deiak por rango de edad y grado, 2024





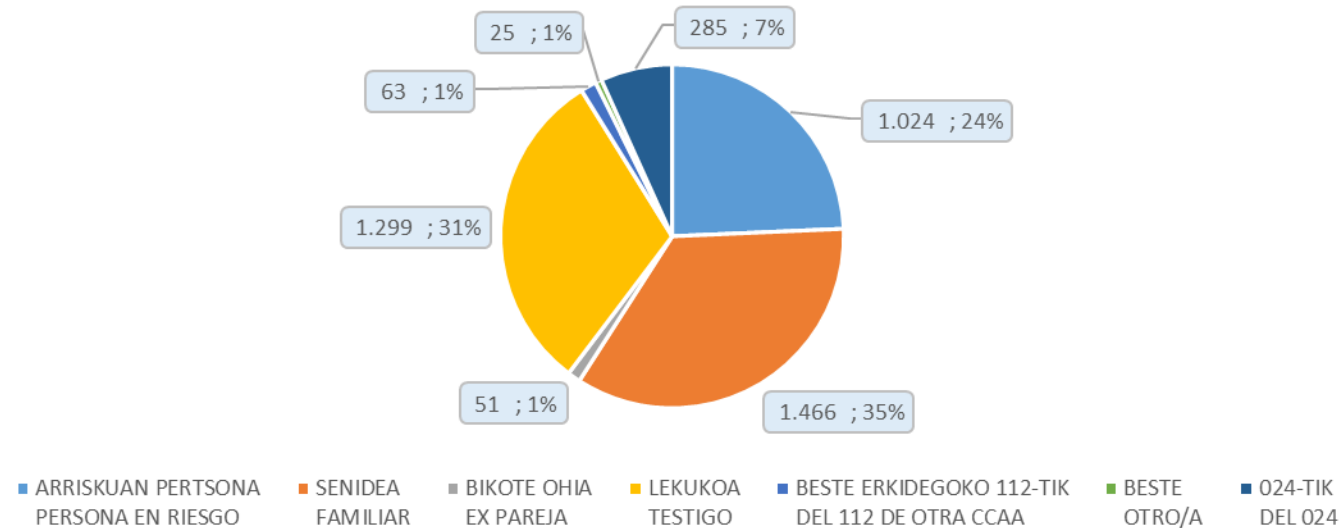
SOS Deiak-ek erregistratutako jokabide autolitikoen gertakari-kopurua, adin-tartearen eta sexuaren arabera, 2024
 Número de incidentes de conductas autolíticas registrados por SOS Deiak por rango de edad y sexo, 2024





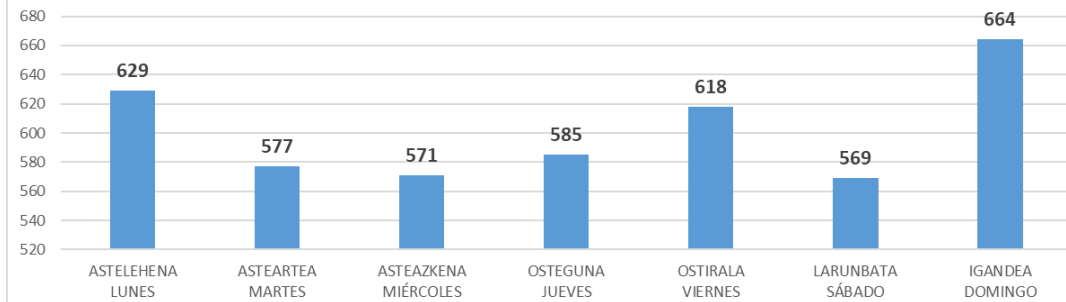
SOS Deiak-ek jakinarazle bakoitzeko erregistratutako jokabide autolitikoen gertakari-kopurua, 2024

Número de incidentes de conductas autolíticas registrados por SOS Deiak por comunicante, 2024





SOS Deiak-ek erregistratutako jokabide autolitikoen gertakari-kopurua, asteko egunaren arabera, 2024
Número de incidentes de conductas autolíticas registrados por SOS Deiak según día de la semana, 2024



horietatik gertagarri burututakoak de los cuales probables suicidios consumados

