



# SOS DEIAK EUSKADIKO LARRIALDIAK KOORDINATZEKO ZENTROAK ERREGISTRATUTAKO JOKABIDE AUTOLITIKOEI BURUZKO GERTAKARIAK

## INCIDENTES CONDUCTAS AUTOLÍTICAS REGISTRADOS POR EL CENTRO DE COORDINACIÓN DE EMERGENCIAS DE EUSKADI SOS DEIAK

2022

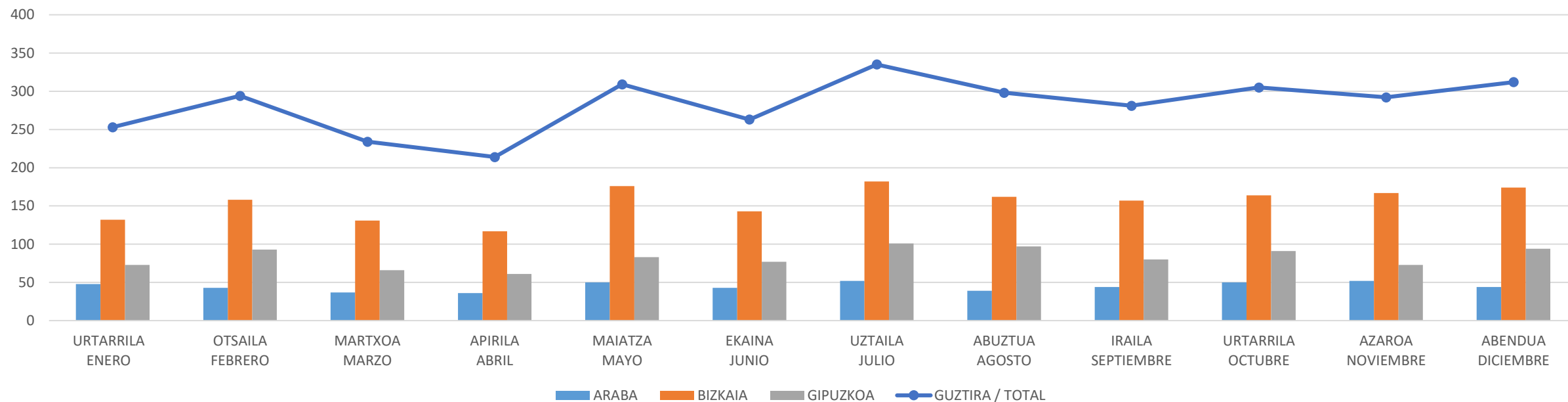
*Larrialdiei Aurre Egiteko eta Meteorologiako Zuzendaritza - Segurtasun Saila - Eusko Jaurlaritza  
Dirección de Atención de Emergencias y Meteorología - Departamento de Seguridad - Gobierno Vasco*



sosdeiak@euskadi.eus



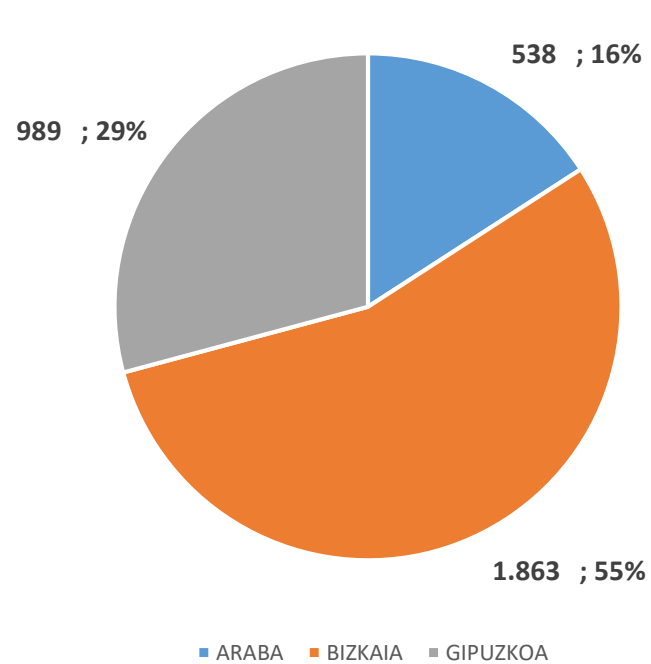
SOS Deiak-ek erregistratutako jokabide autolitikoen gertakari-kopurua, lurralde historikoaren eta hilaren arabera, 2022  
 Número de incidentes de conductas autolíticas registrados por SOS Deiak según Territorio Histórico y mes, 2022



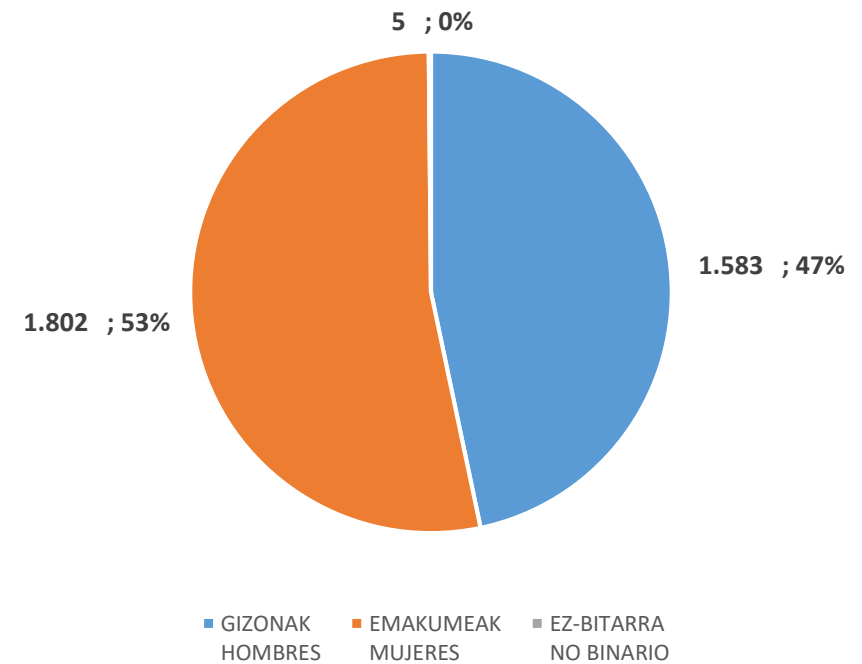
	GUZTIRA LH TOTAL TH	%	URTARRILA ENERO	OTSAILA FEBRERO	MARTXOA MARZO	APIRILA ABRIL	MAIATZA MAYO	EKAINA JUNIO	UZTAILA JULIO	ABUZTUA AGOSTO	IRAILA SEPTIEMBRE	URTARRILA OCTUBRE	AZAROA NOVIEMBRE	ABENDUA DICIEMBRE
<b>ARABA</b>	<b>538</b>	<b>16%</b>	48	43	37	36	50	43	52	39	44	50	52	44
<b>BIZKAIA</b>	<b>1.863</b>	<b>55%</b>	132	158	131	117	176	143	182	162	157	164	167	174
<b>GIPUZKOA</b>	<b>989</b>	<b>29%</b>	73	93	66	61	83	77	101	97	80	91	73	94
<b>GUZTIRA / TOTAL</b>	<b>3.390</b>	<b>100%</b>	<b>253</b>	<b>294</b>	<b>234</b>	<b>214</b>	<b>309</b>	<b>263</b>	<b>335</b>	<b>298</b>	<b>281</b>	<b>305</b>	<b>292</b>	<b>312</b>



**SOS Deiak-ek erregistratutako jokabide autolitikoen gertakari-kopurua, lurralde historikoen arabera, 2022**  
Número de incidentes de conductas autolíticas registrados por SOS Deiak por Territorio Histórico, 2022



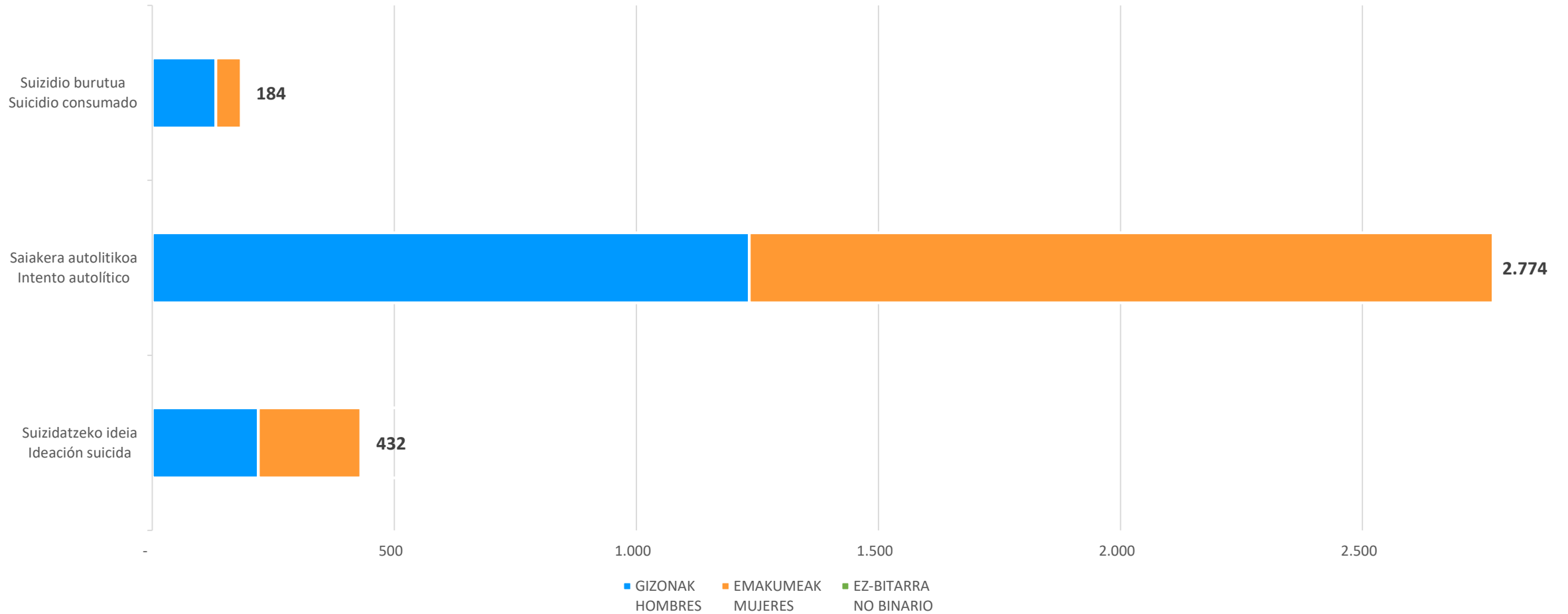
**SOS Deiak-ek erregistratutako jokabide autolitikoen intzidentzia kopurua sexuaren arabera, 2022**  
Número de incidentes de conductas autolíticas registrados por SOS Deiak por sexo, 2022





## SOS Deiak-ek erregistratutako jokabide autolitikoen gertakari-kopurua, graduaren eta sexuaren arabera, 2022

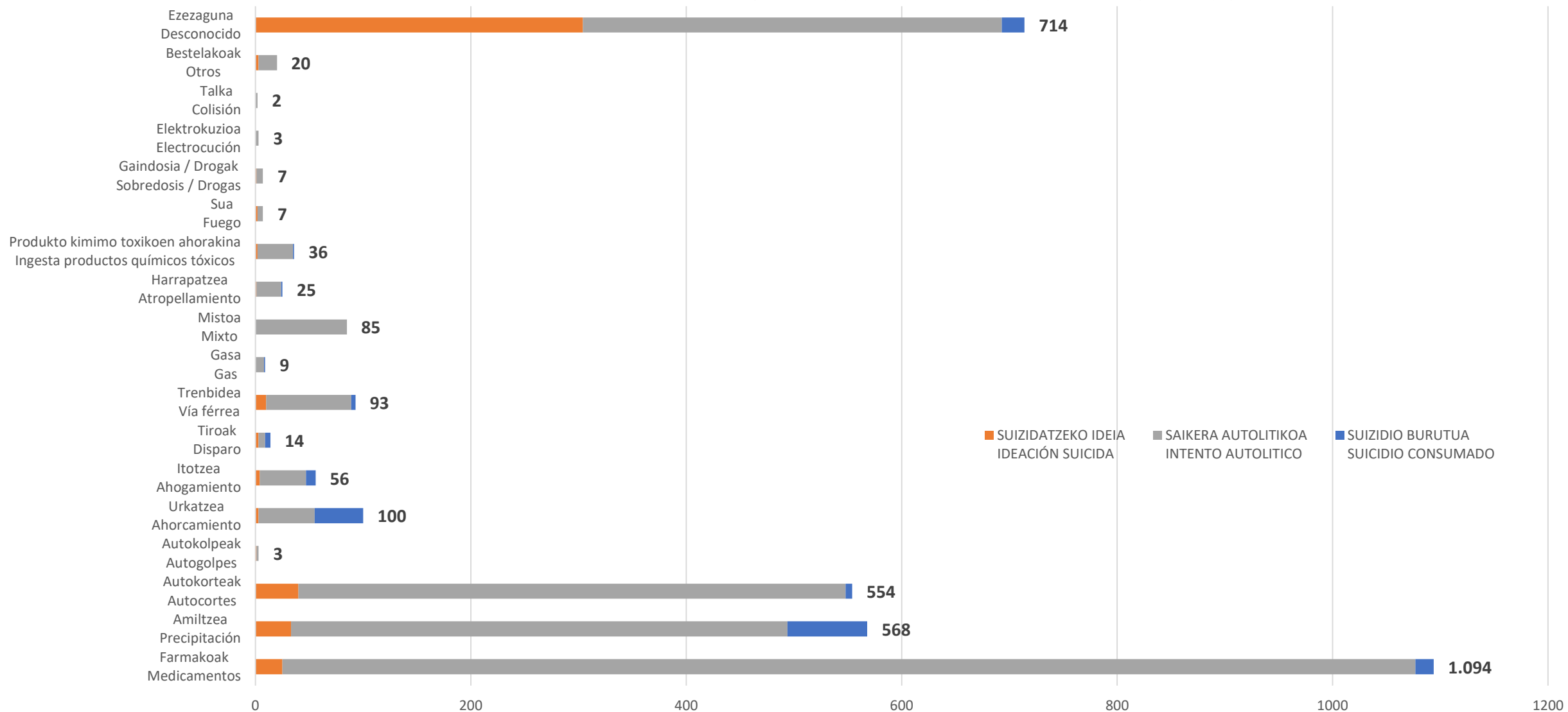
Número de incidentes de conductas autolíticas registrados por SOS Deiak por grado y sexo, 2022





## Erabilitako metodoaren eta graduaren arabera SOS Deiak-ek erregistratutako jokabide autolitikoen gertakari-kopurua, 2022

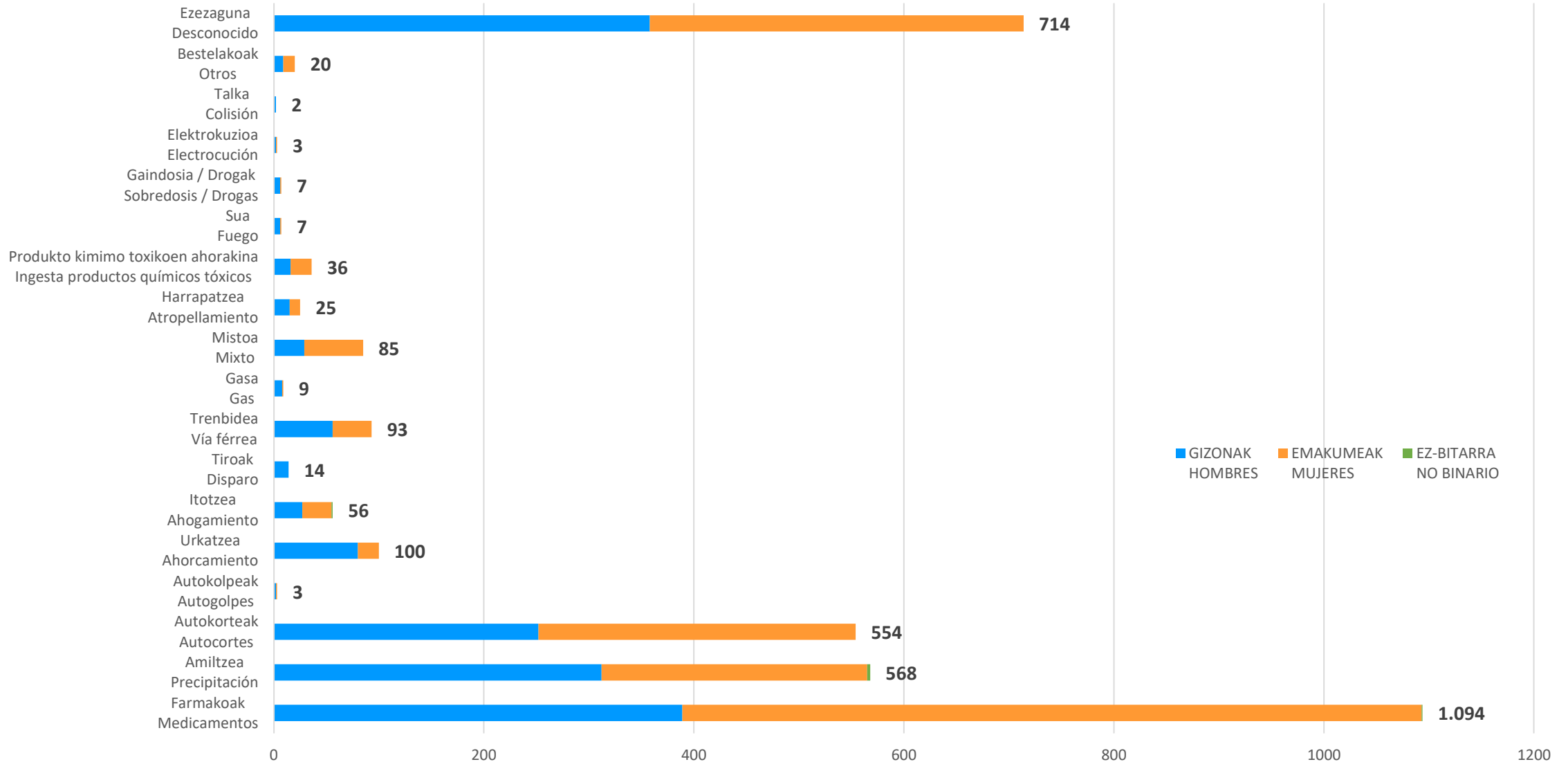
Número de incidentes de conductas autolíticas registrados por SOS Deiak por método empleado y grado, 2022





## SOS Deiak-ek erregistratutako jokabide autolitikoen gertakari-kopurua, erabilitako metodoaren eta sexuaren arabera, 2022

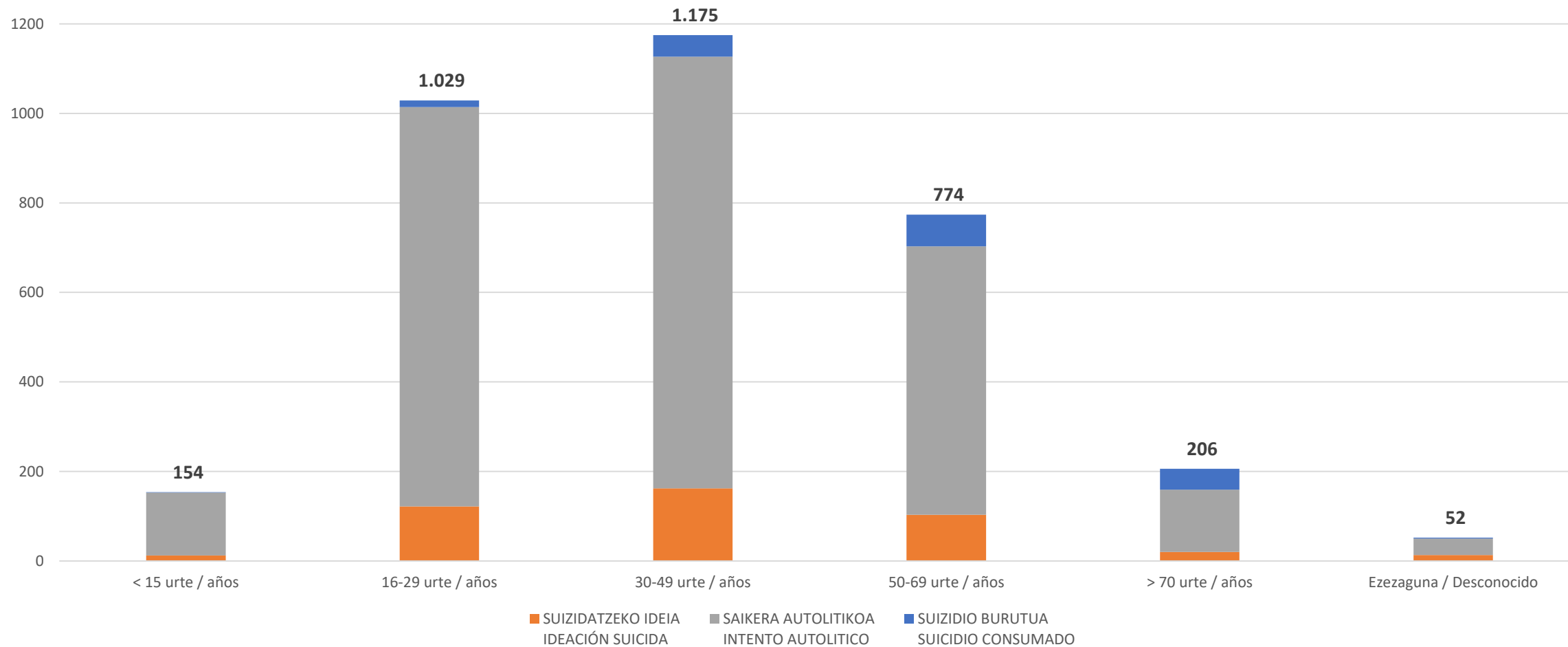
Número de incidentes de conductas autolíticas registrados por SOS Deiak por método empleado y sexo, 2022





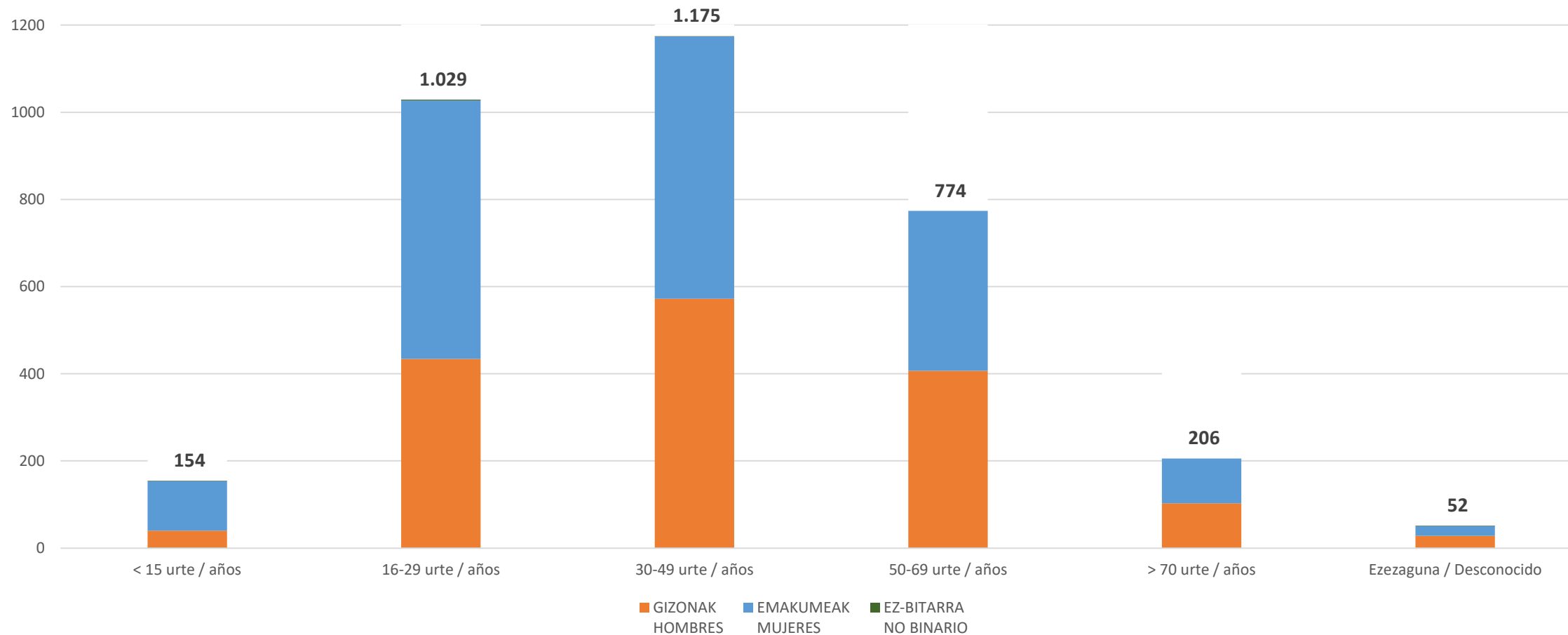
## SOS Deiak-ek erregistratutako jokabide autolitikoen gertakari-kopurua, adin-tartearen eta graduaren arabera, 2022

Número de incidentes de conductas autolíticas registrados por SOS Deiak por rango de edad y grado, 2022



**SOS Deiak-ek erregistratutako jokabide autolitikoen gertakari-kopurua, adin-tartearen eta sexuaren arabera, 2022**

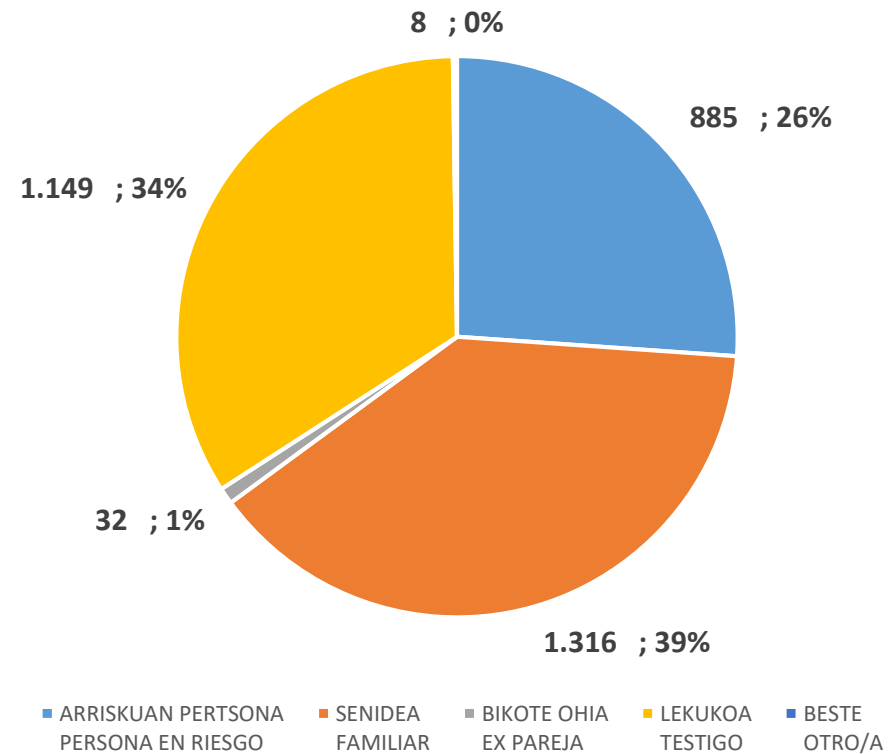
Número de incidentes de conductas autolíticas registrados por SOS Deiak por rango de edad y sexo, 2022





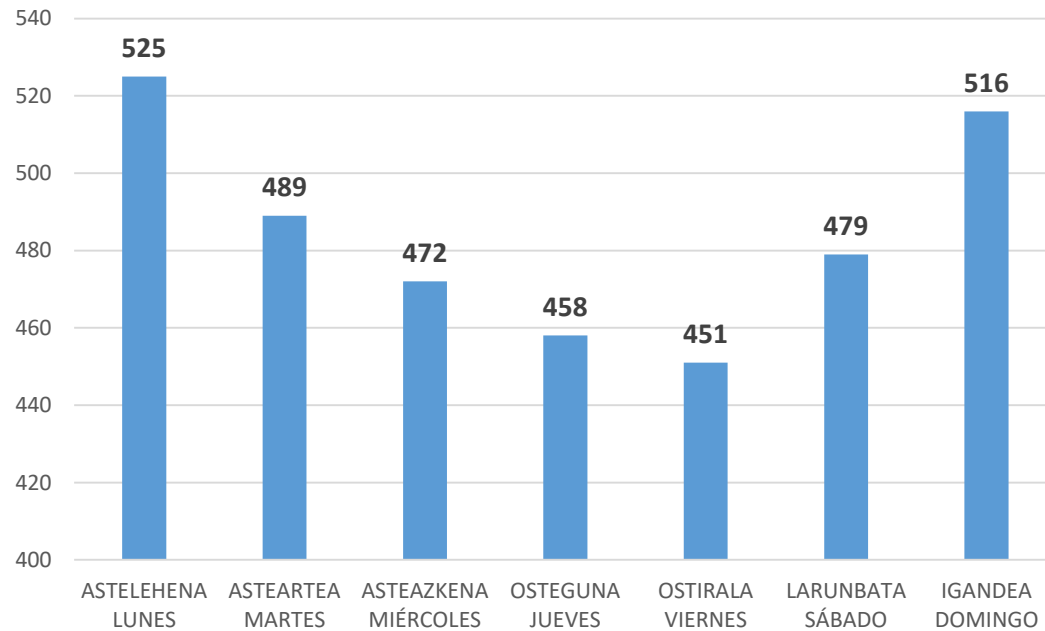


**SOS Deiak-ek jakinarazle bakoitzeko erregistratutako jokabide autolitikoen gertakari-kopurua, 2022**  
Número de incidentes de conductas autolíticas registrados por SOS Deiak por comunicante, 2022





SOS Deiak-ek erregistratutako jokabide autolitikoen gertakari-kopurua, asteko egunaren arabera, 2022  
Número de incidentes de conductas autolíticas registrados por SOS Deiak según día de la semana, 2022



horietatik burututakoak de los cuales consumados

