



SOS DEIAK EUSKADIKO LARRIALDIAK KOORDINATZEKO ZENTROAK ERREGISTRATUTAKO JOKABIDE AUTOLITIKOEI BURUZKO GERTAKARIAK

INCIDENTES CONDUCTAS AUTOLÍTICAS REGISTRADOS POR EL CENTRO DE COORDINACIÓN DE EMERGENCIAS DE EUSKADI SOS DEIAK

2021

*Larrialdiei Aurre Egiteko eta Meteorologiako Zuzendaritza - Segurtasun Saila - Eusko Jaurlaritza
Dirección de Atención de Emergencias y Meteorología - Departamento de Seguridad - Gobierno Vasco*

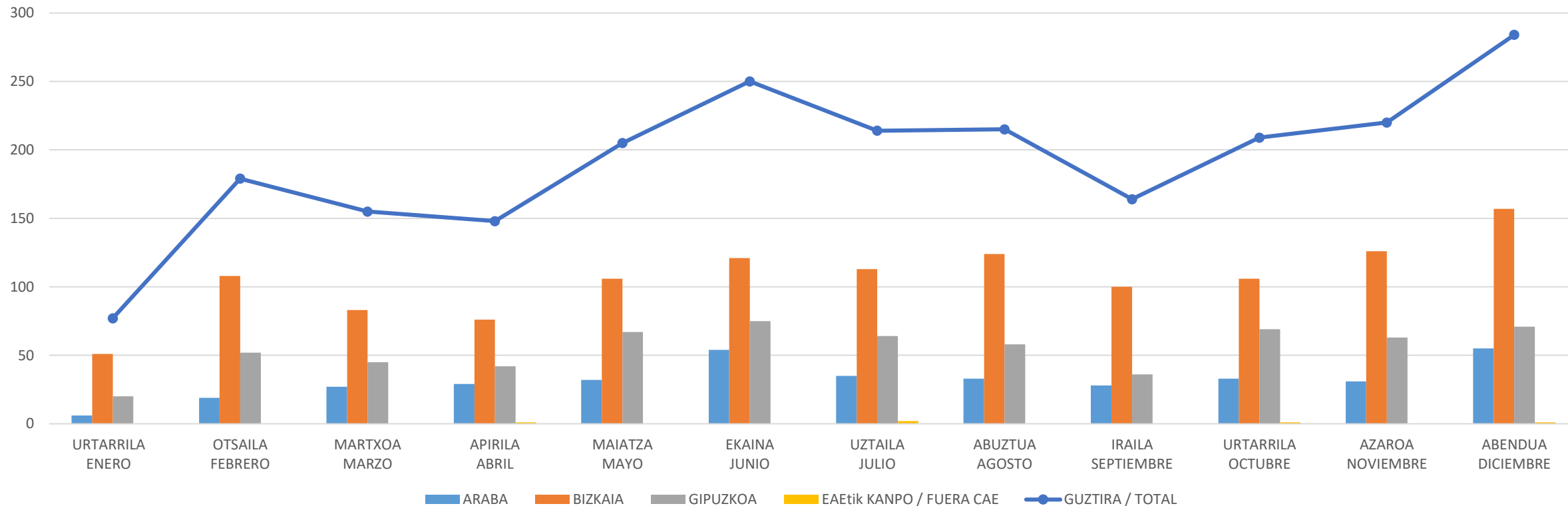


sosdeiak@euskadi.eus



SOS Deiak-ek erregistratutako jokabide autolitikoen gertakari-kopurua, lurralde historikoaren eta hilaren arabera, 2021

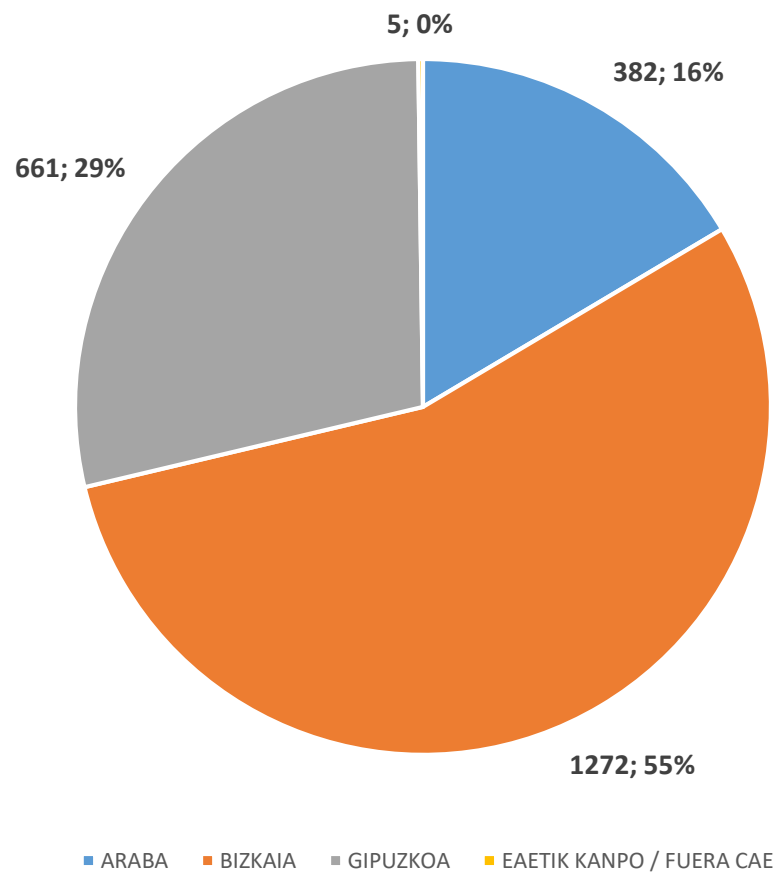
Número de incidentes de conductas autolíticas registrados por SOS Deiak según Territorio Histórico y mes, 2021



	GUZTIRA LH TOTAL TH	%	URTARRILA ENERO	OTSAILA FEBRERO	MARTXOA MARZO	APIRILA ABRIL	MAIATZA MAYO	EKAINA JUNIO	UZTAILA JULIO	ABUZTUA AGOSTO	IRAILA SEPTIEMBRE	URTARRILA OCTUBRE	AZAROA NOVIEMBRE	ABENDUA DICIEMBRE
ARABA	382	16%	6	19	27	29	32	54	35	33	28	33	31	55
BIZKAIA	1271	55%	51	108	83	76	106	121	113	124	100	106	126	157
GIPUZKOA	662	29%	20	52	45	42	67	75	64	58	36	69	63	71
EAetik KANPO / FUERA CAE	5	0%	0	0	0	1	0	0	2	0	0	1	0	1
GUZTIRA / TOTAL	2320	100%	77	179	155	148	205	250	214	215	164	209	220	284

**SOS Deiak-ek erregistratutako jokabide autolitikoen gertakari-kopurua, lurralde historikoen arabera, 2021**

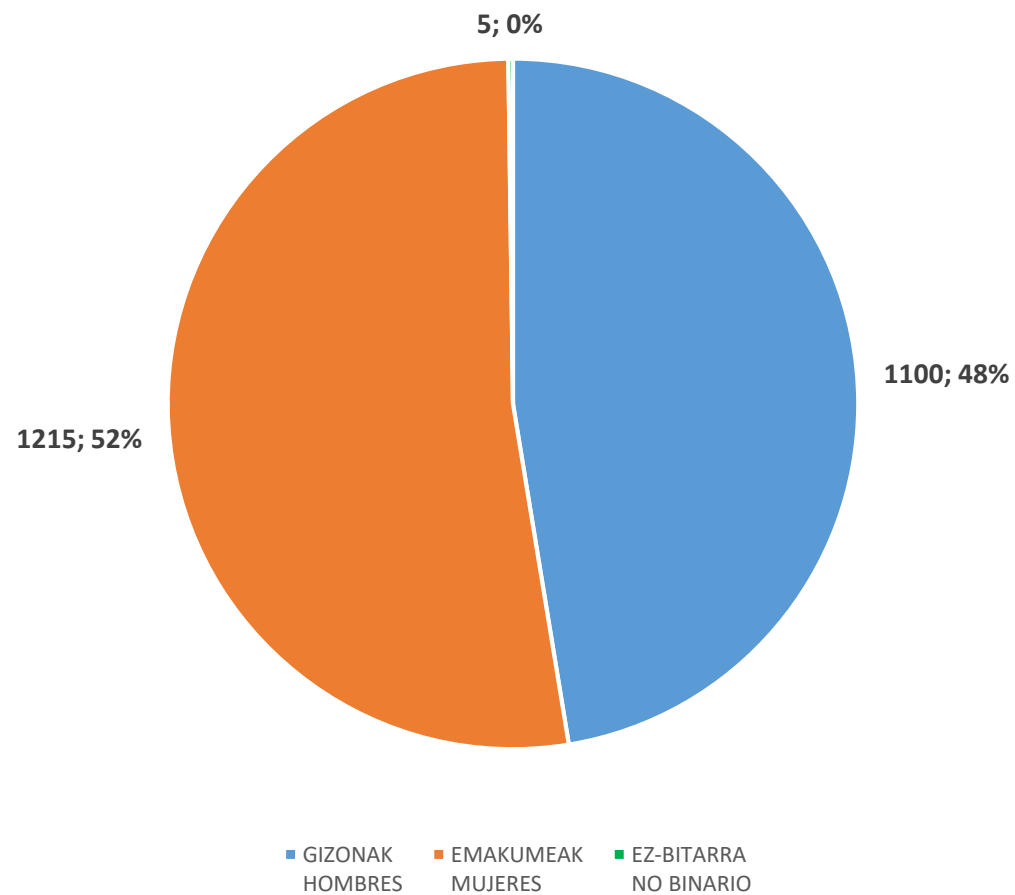
Número de incidentes de conductas autolíticas registrados por SOS Deiak por Territorio Histórico, 2021





SOS Deiak-ek erregistratutako jokabide autolitikoen intzidentzia kopurua sexuaren arabera, 2021

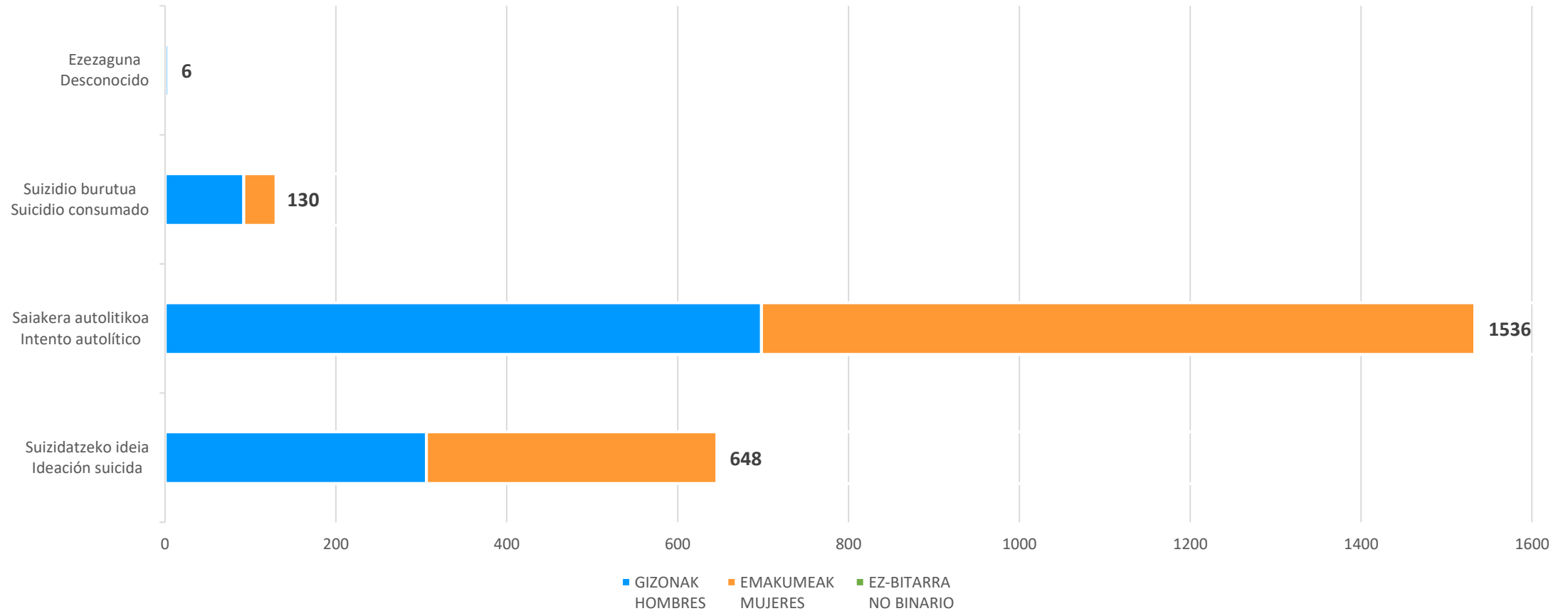
Número de incidentes de conductas autolíticas registrados por SOS Deiak por sexo, 2021





SOS Deiak-ek erregistratutako jokabide autolitikoen gertakari-kopurua, graduaren eta sexuaren arabera, 2021

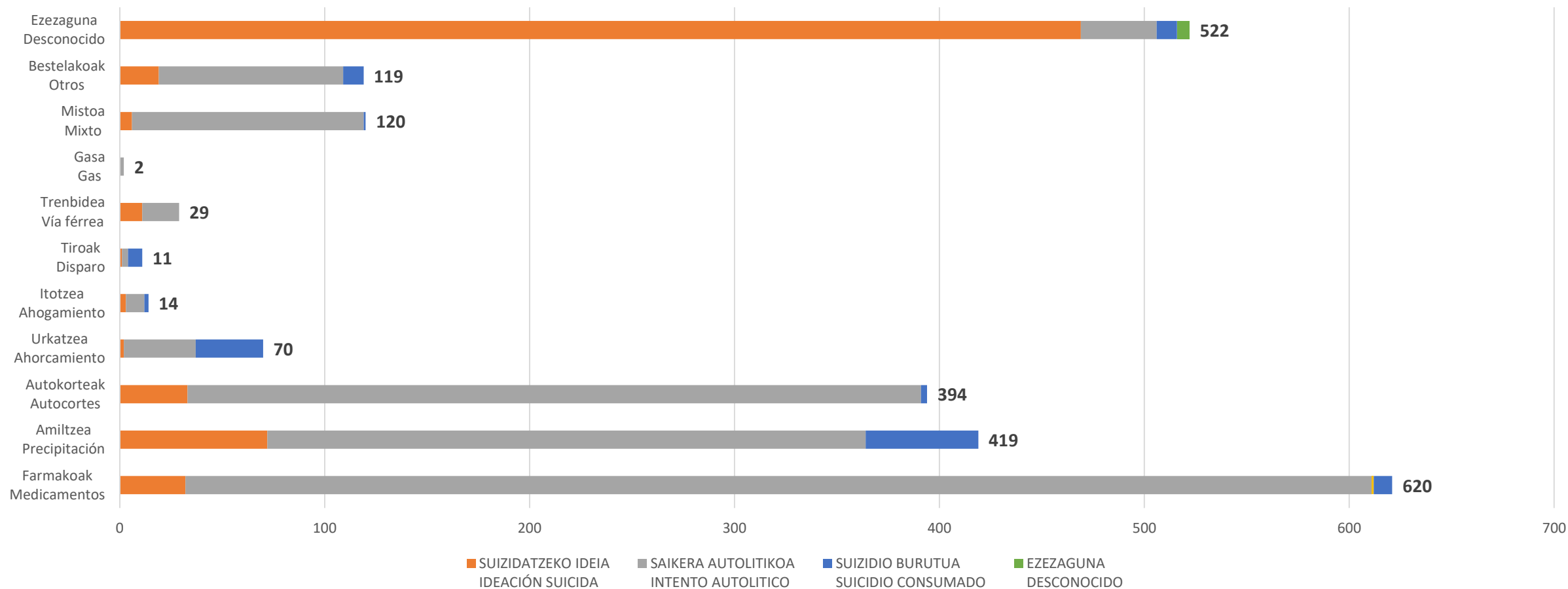
Número de incidentes de conductas autolíticas registrados por SOS Deiak por grado y sexo, 2021





Erabilitako metodoaren eta graduaren arabera SOS Deiak-ek erregistratutako jokabide autolitikoen gertakari-kopurua, 2021

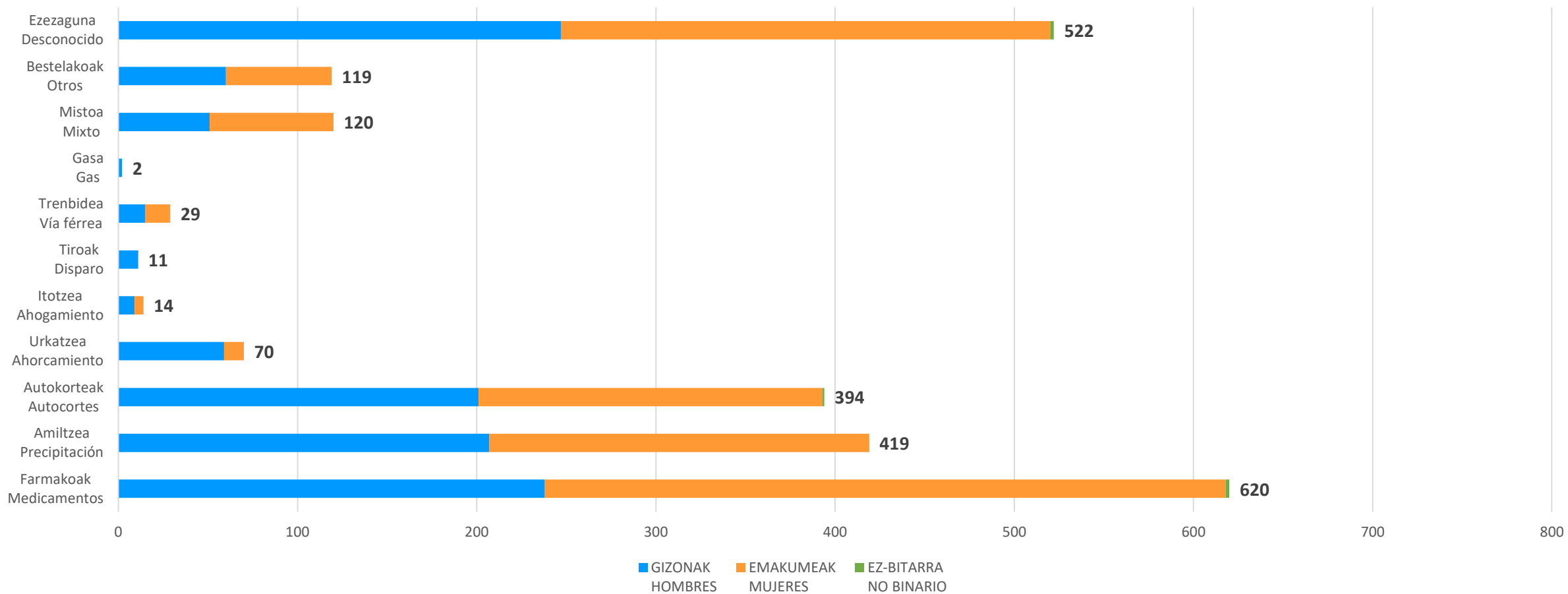
Número de incidentes de conductas autolíticas registrados por SOS Deiak por método empleado y grado, 2021





SOS Deiak-ek erregistratutako jokabide autolitikoen gertakari-kopurua, erabilitako metodoaren eta sexuaren arabera, 2021

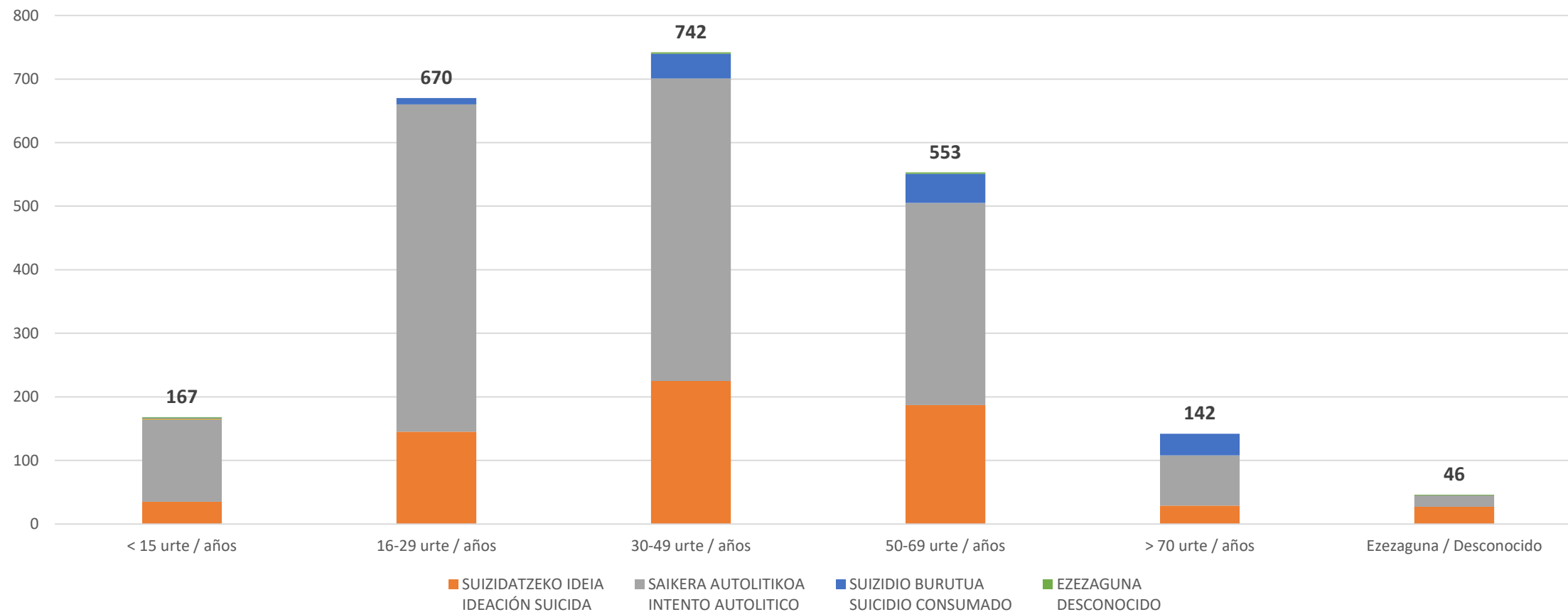
Número de incidentes de conductas autolíticas registrados por SOS Deiak por método empleado y sexo, 2021





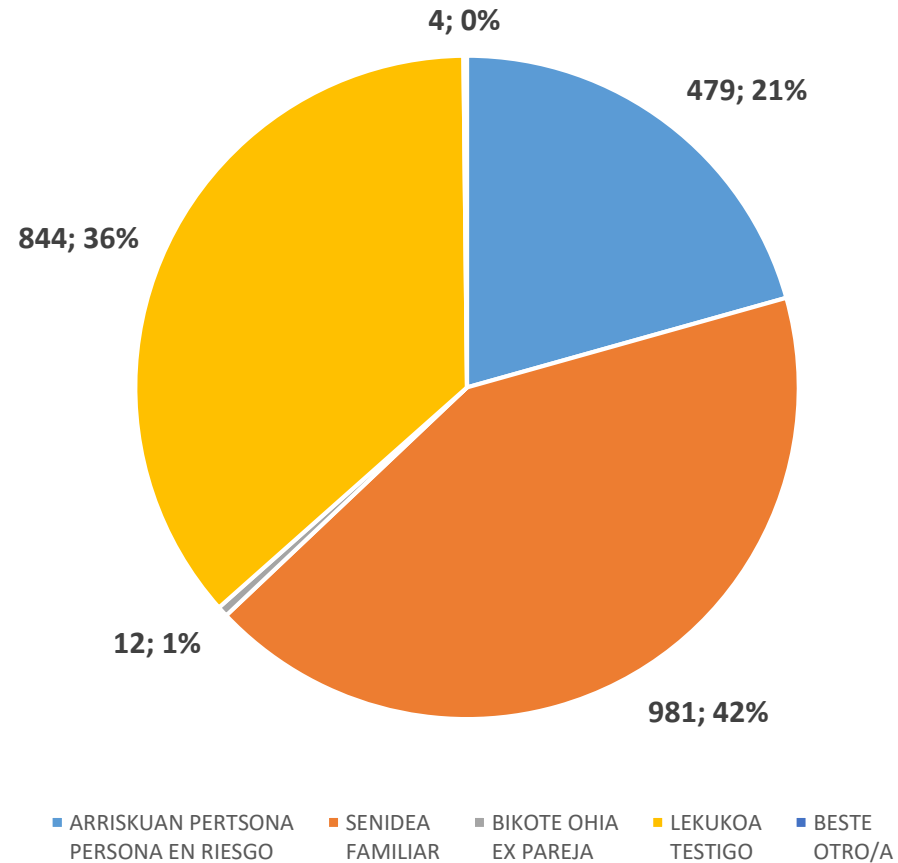
SOS Deiak-ek erregistratutako jokabide autolitikoen gertakari-kopurua, adin-tartearen eta graduaren arabera, 2021

Número de incidentes de conductas autolíticas registrados por SOS Deiak por rango de edad y grado, 2021





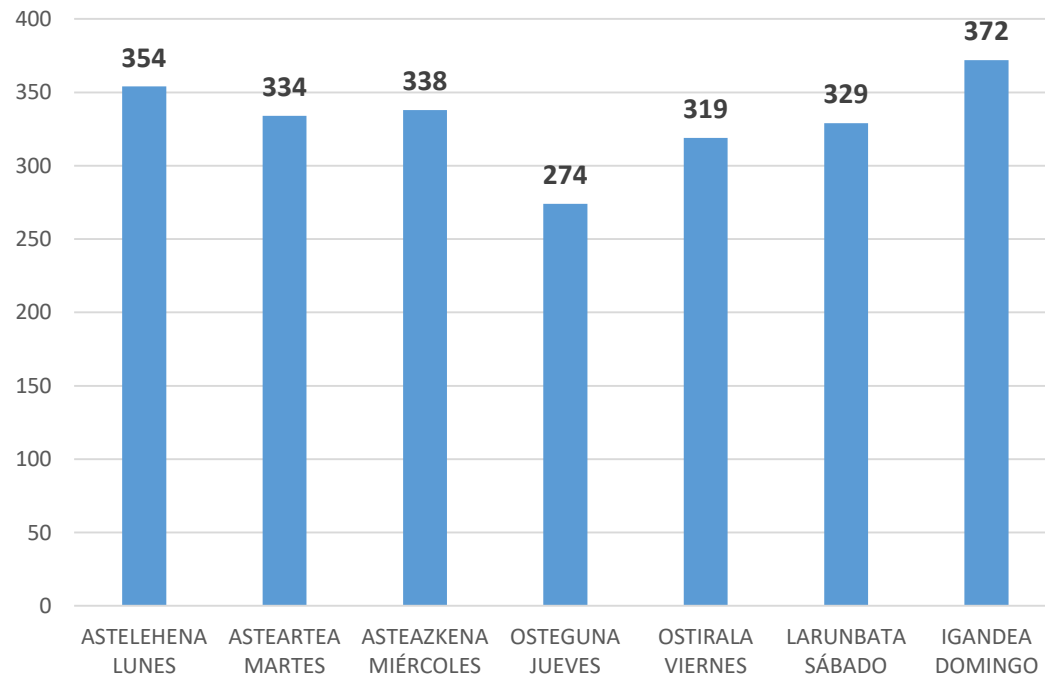
SOS Deiak-ek jakinarazle bakoitzeko erregistratutako jokabide autolitikoen gertakari-kopurua, 2021
Número de incidentes de conductas autolíticas registrados por SOS Deiak por comunicante, 2021





SOS Deiak-ek erregistratutako jokabide autolitikoen gertakari-kopurua, asteko egunaren arabera, 2021

Número de incidentes de conductas autolíticas registrados por SOS Deiak según día de la semana, 2021



horietatik burututakoak de los cuales consumados

