



SOS DEIAK EUSKADIKO LARRIALDIAK KOORDINATZEKO ZENTROAK ERREGISTRATUTAKO JOKABIDE AUTOLITIKOEI BURUZKO GERTAKARIAK

INCIDENTES CONDUCTAS AUTOLÍTICAS REGISTRADOS POR EL CENTRO DE COORDINACIÓN DE EMERGENCIAS DE EUSKADI SOS DEIAK

2023

*Larrialdiei Aurre Egiteko eta Meteorologiako Zuzendaritza - Segurtasun Saila - Eusko Jaurlaritza
Dirección de Atención de Emergencias y Meteorología - Departamento de Seguridad - Gobierno Vasco*

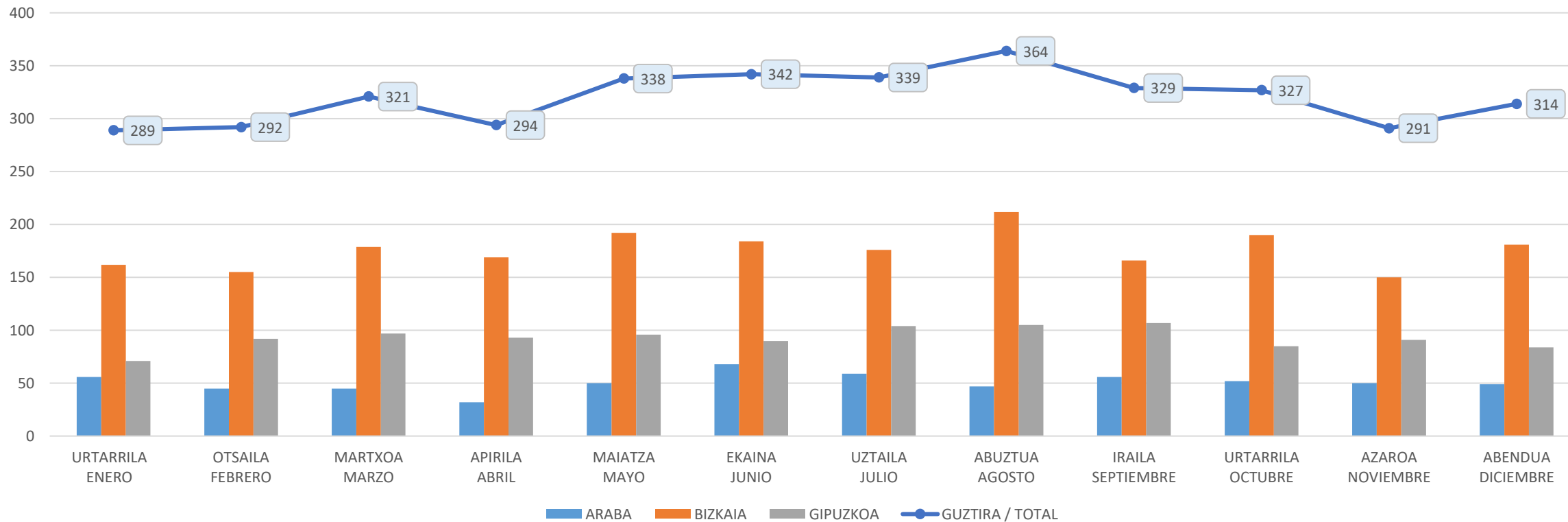


sosdeiak@euskadi.eus



SOS Deiak-ek erregistratutako jokabide autolitikoen gertakari-kopurua, lurralde historikoaren eta hilaren arabera, 2023

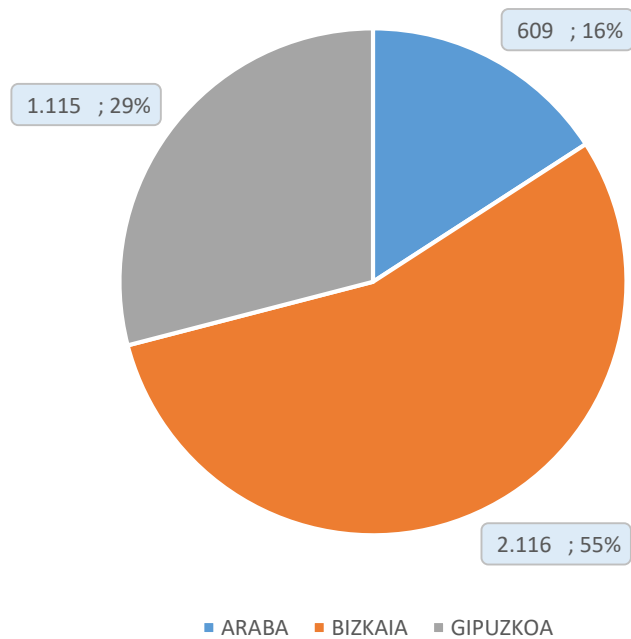
Número de incidentes de conductas autolíticas registrados por SOS Deiak según Territorio Histórico y mes, 2023



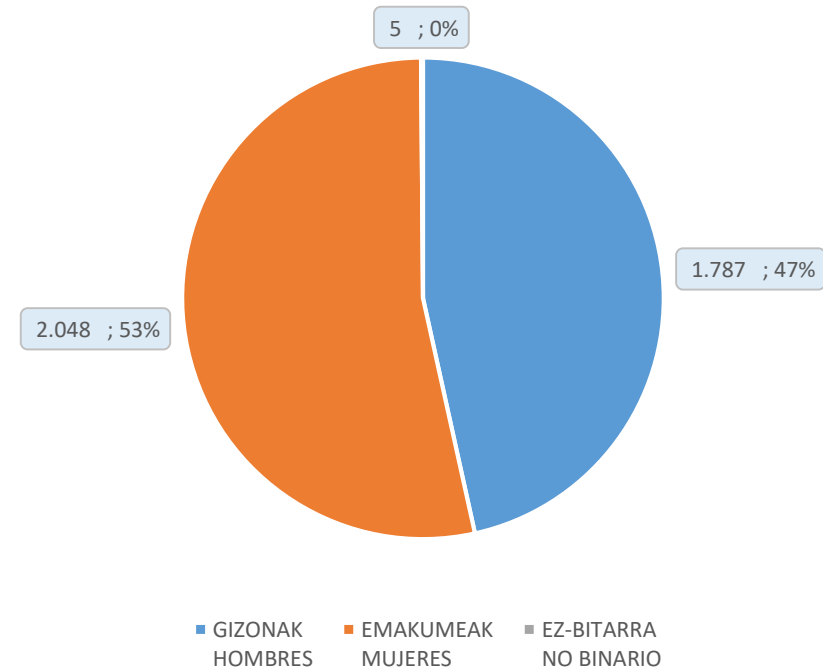
	GUZTIRA LH TOTAL TH	%	URTARRILA ENERO	OTSAILA FEBRERO	MARTXOA MARZO	APIRILA ABRIL	MAIATZA MAYO	EKAINA JUNIO	UZTAILA JULIO	ABUZTUA AGOSTO	IRAILA SEPTIEMBRE	URTARRILA OCTUBRE	AZAROA NOVIEMBRE	ABENDUA DICIEMBRE
ARABA	609	16%	56	45	45	32	50	68	59	47	56	52	50	49
BIZKAIA	2.116	55%	162	155	179	169	192	184	176	212	166	190	150	181
GIPUZKOA	1.115	29%	71	92	97	93	96	90	104	105	107	85	91	84
GUZTIRA / TOTAL	3.840	100%	289	292	321	294	338	342	339	364	329	327	291	314



SOS Deiak-ek erregistratutako jokabide autolitikoen gertakari-kopurua, lurralde historikoen arabera, 2023
Número de incidentes de conductas autolíticas registrados por SOS Deiak por Territorio Histórico, 2023



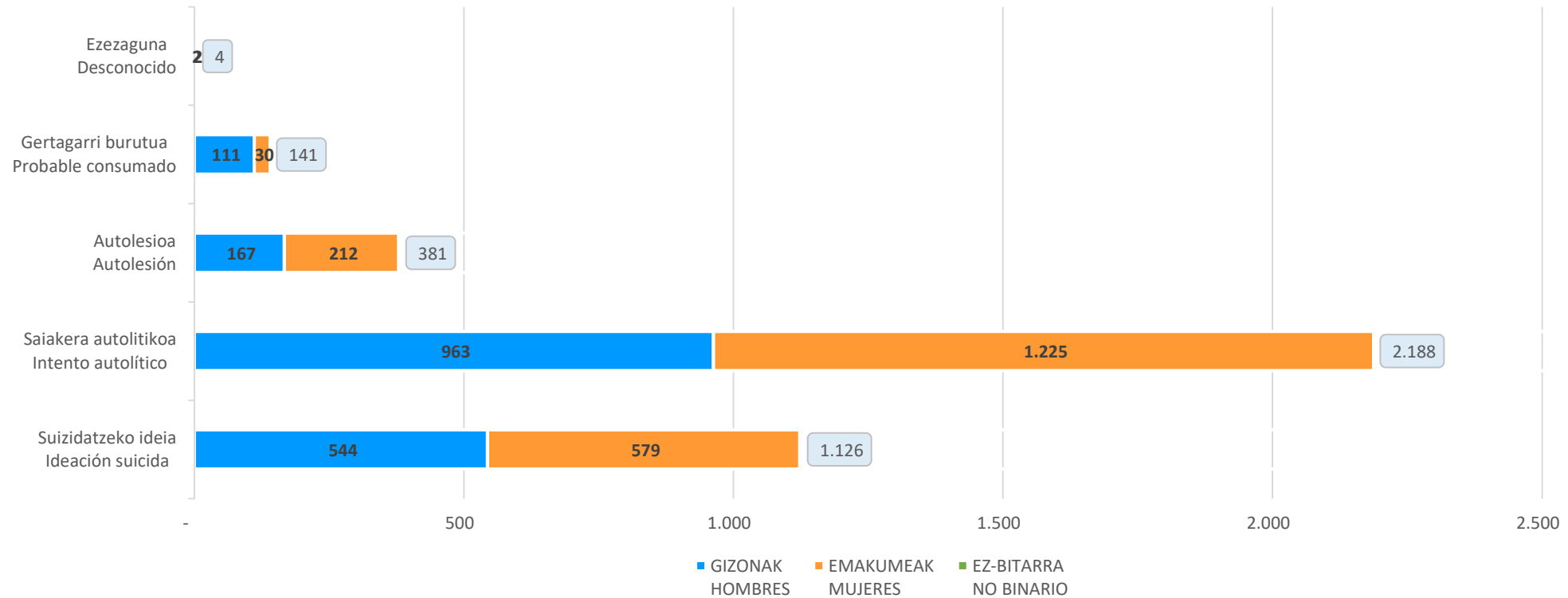
SOS Deiak-ek erregistratutako jokabide autolitikoen intzidentzia kopurua sexuaren arabera, 2023
Número de incidentes de conductas autolíticas registrados por SOS Deiak por sexo, 2023





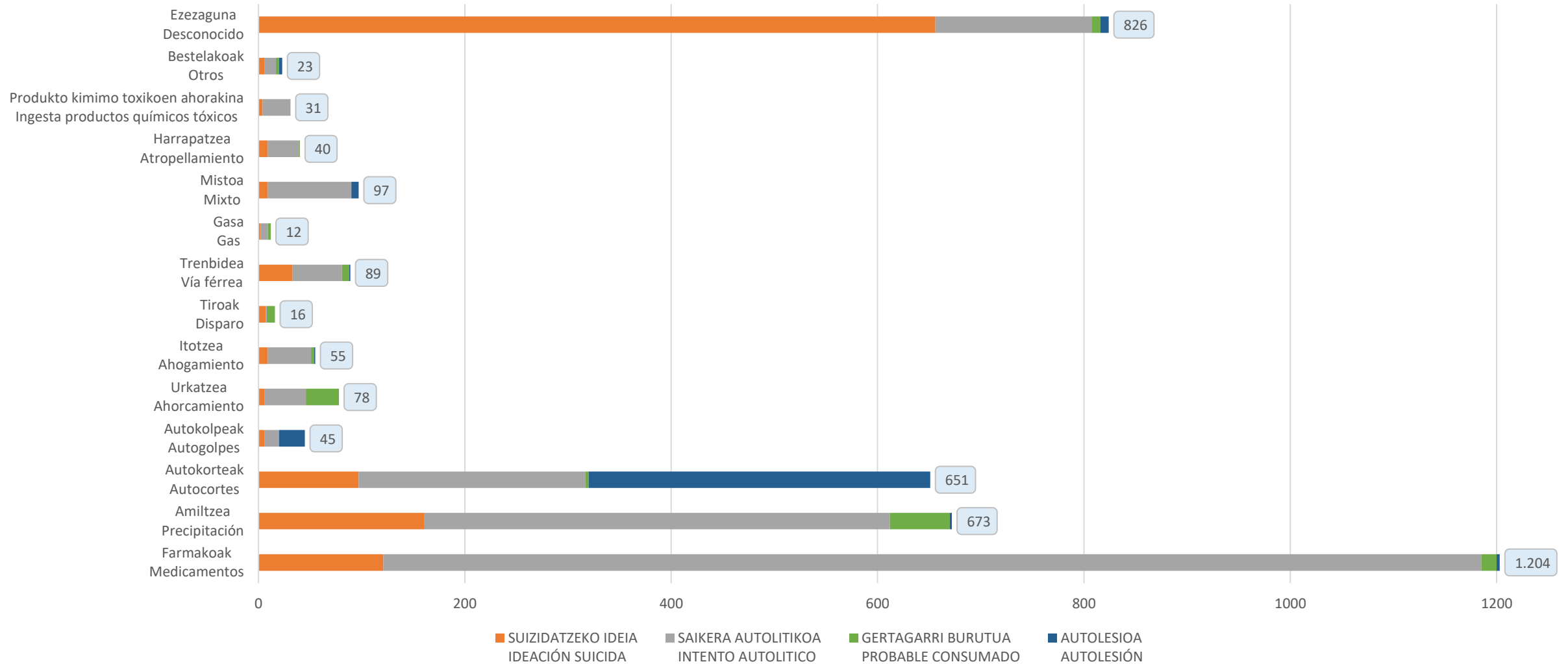
SOS Deiak-ek erregistratutako jokabide autolitikoen gertakari-kopurua, graduaren eta sexuaren arabera, 2023

Número de incidentes de conductas autolíticas registrados por SOS Deiak por grado y sexo, 2023





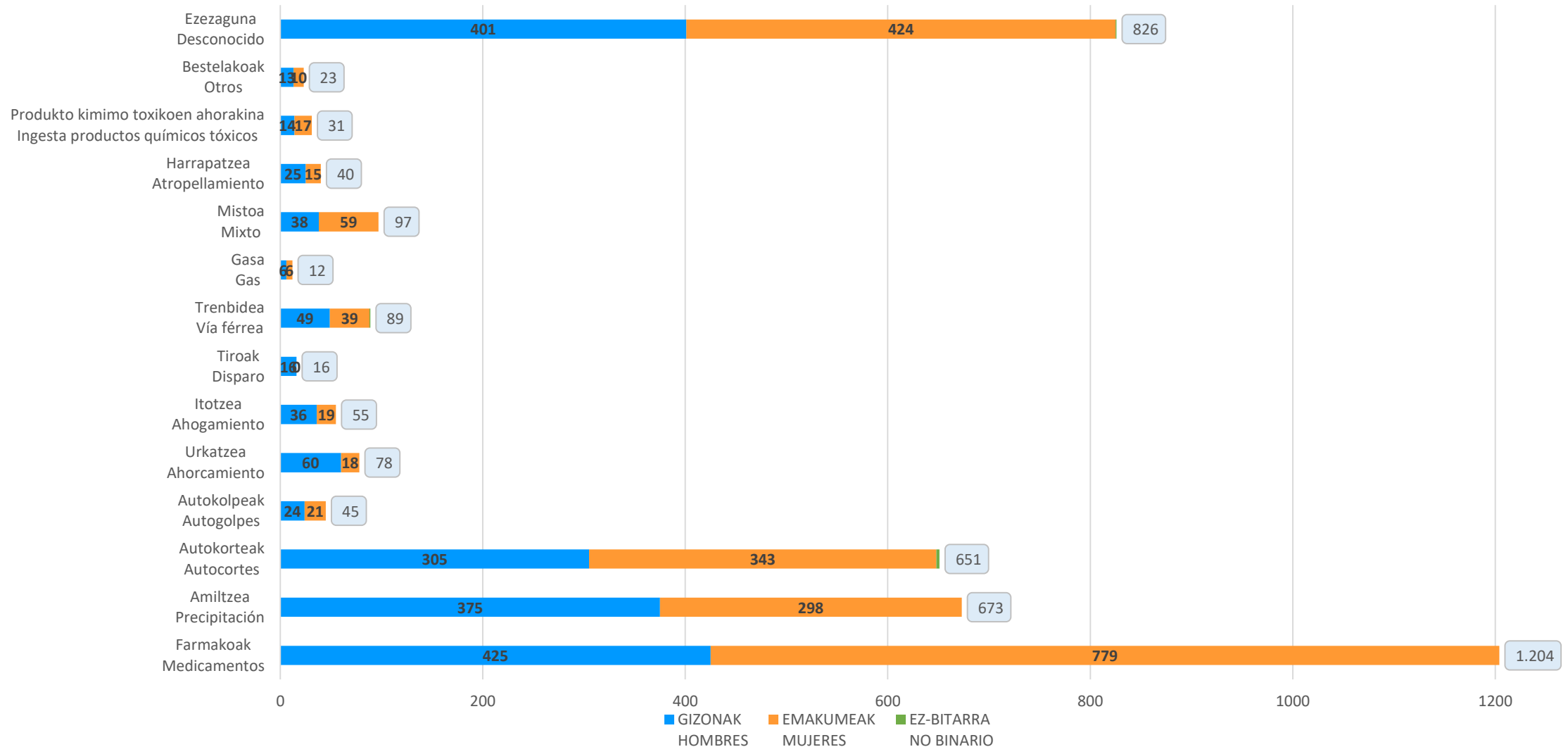
Erabilitako metodoaren eta graduaren arabera SOS Deiak-ek erregistratutako jokabide autolitikoen gertakari-kopurua, 2023
 Número de incidentes de conductas autolíticas registrados por SOS Deiak por método empleado y grado, 2023





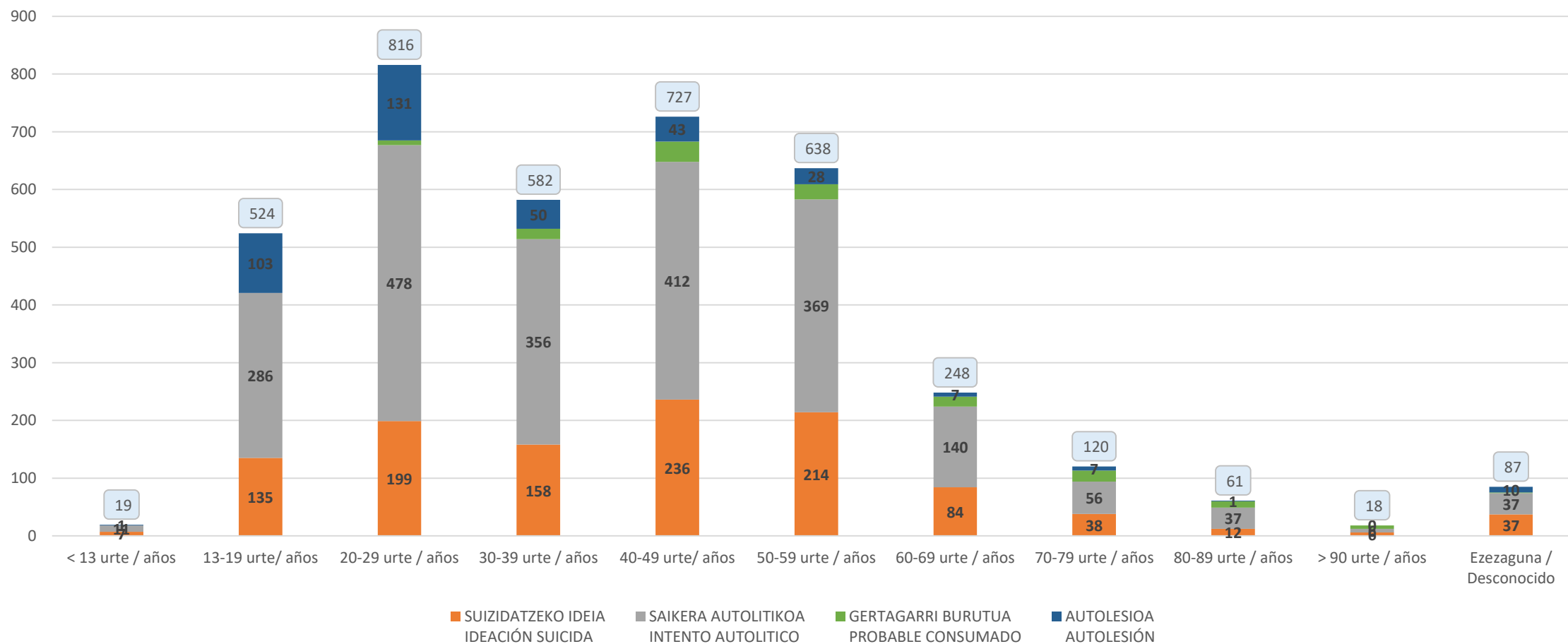
SOS Deiak-ek erregistratutako jokabide autolitikoen gertakari-kopurua, erabilitako metodoaren eta sexuaren arabera, 2023

Número de incidentes de conductas autolíticas registrados por SOS Deiak por método empleado y sexo, 2023



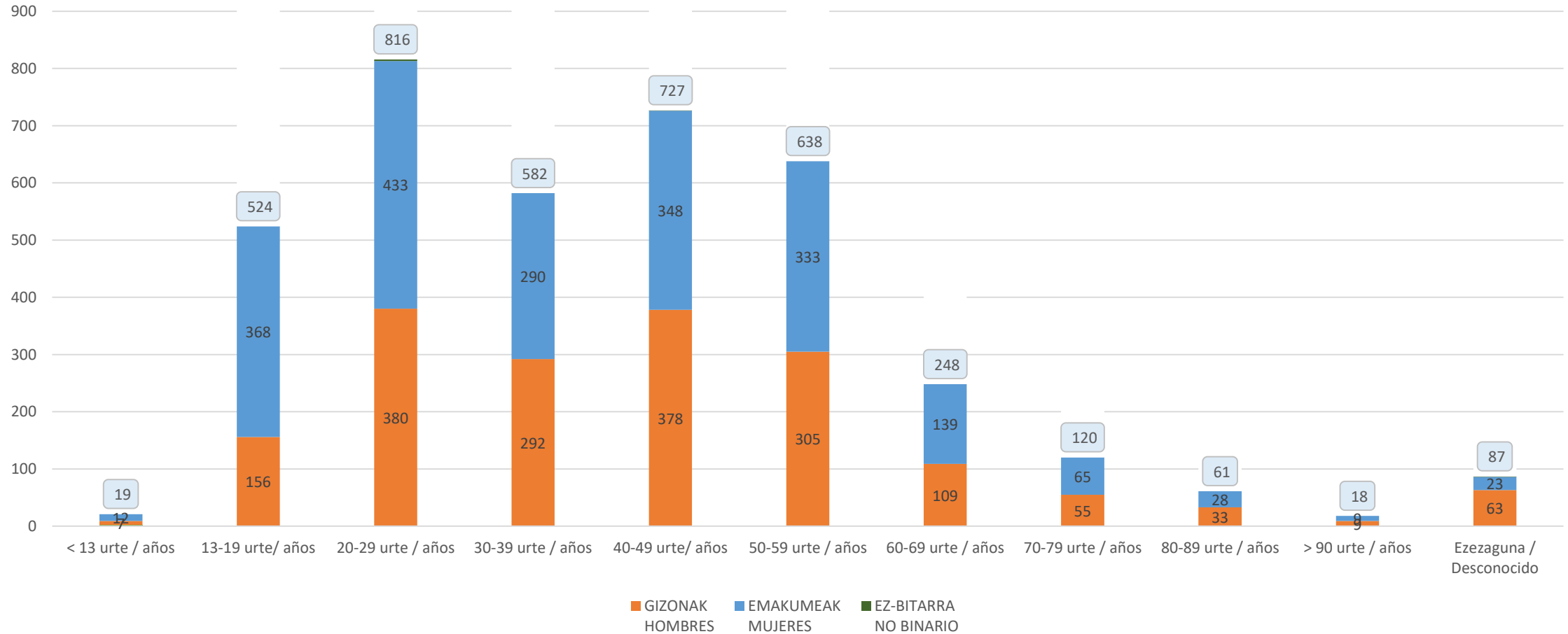


SOS Deiak-ek erregistratutako jokabide autolitikoen gertakari-kopurua, adin-tartearen eta graduaren arabera, 2023
 Número de incidentes de conductas autolíticas registrados por SOS Deiak por rango de edad y grado, 2023



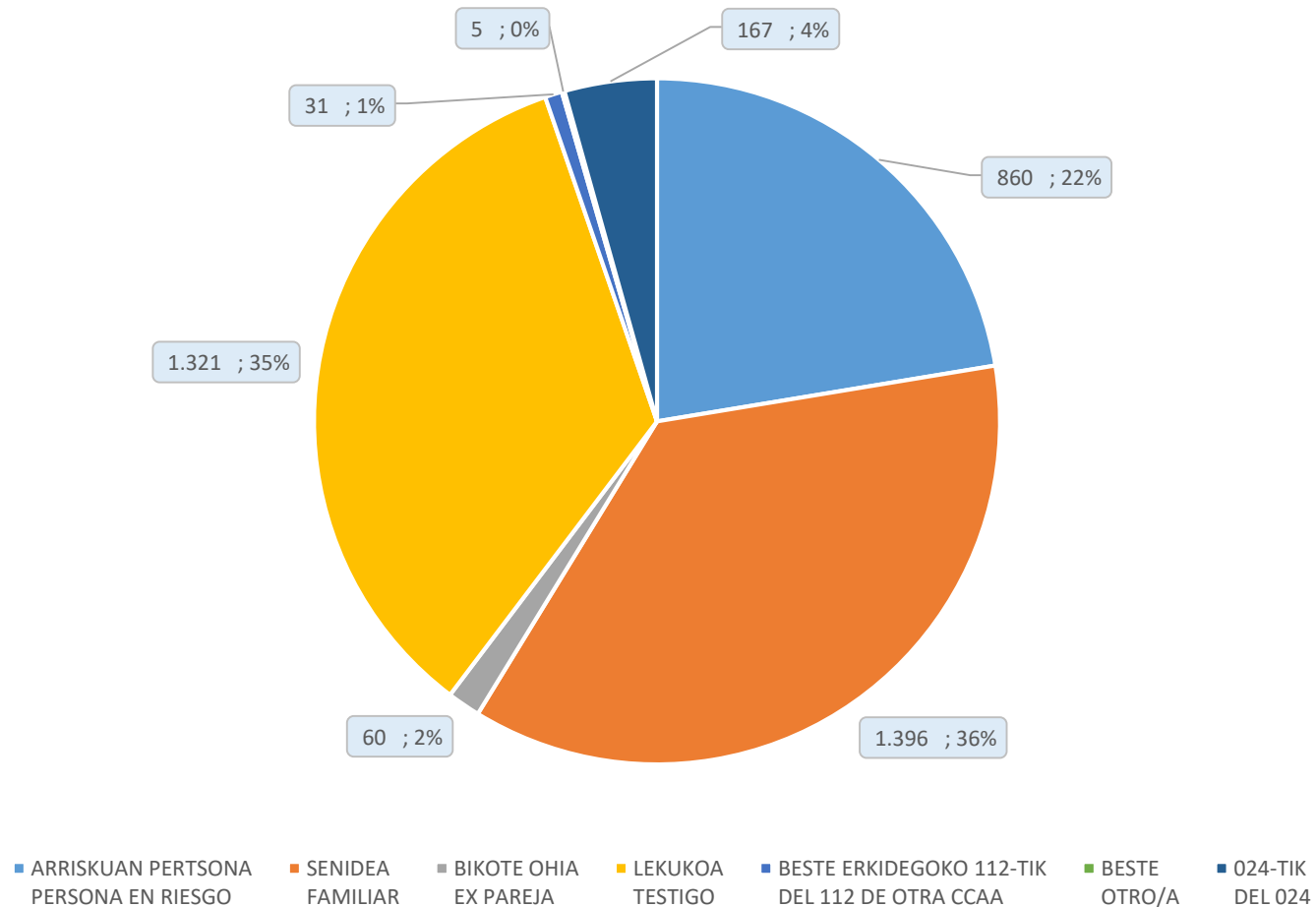


SOS Deiak-ek erregistratutako jokabide autolitikoen gertakari-kopurua, adin-tartearen eta sexuaren arabera, 2023
 Número de incidentes de conductas autolíticas registrados por SOS Deiak por rango de edad y sexo, 2023





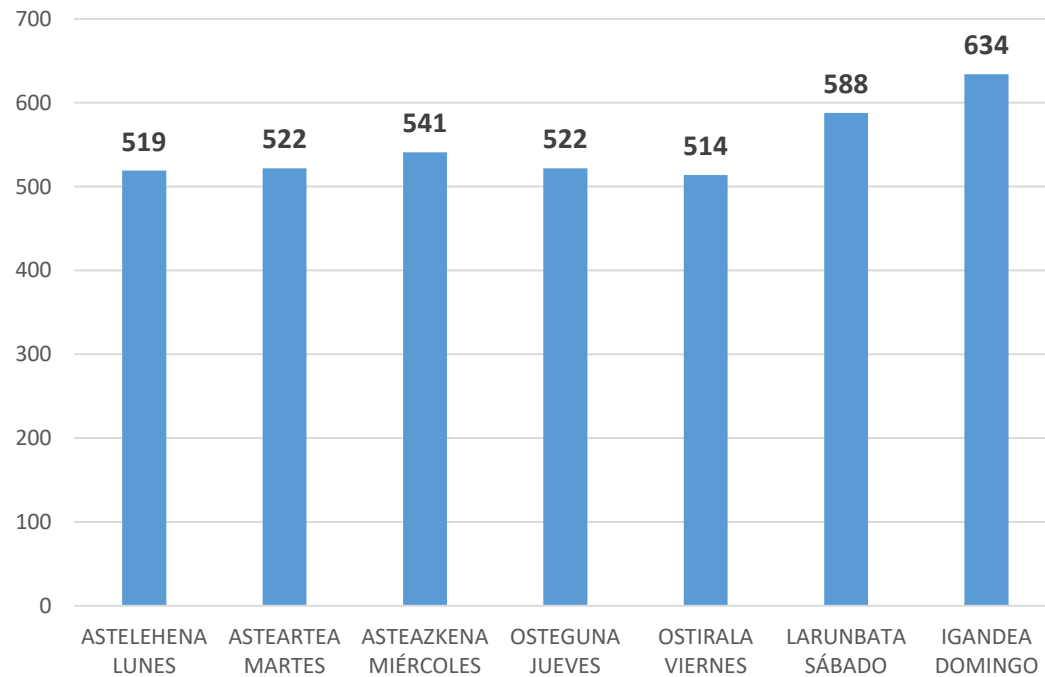
SOS Deiak-ek jakinarazle bakoitzeko erregistratutako jokabide autolitikoen gertakari-kopurua, 2023
Número de incidentes de conductas autolíticas registrados por SOS Deiak por comunicante, 2023





SOS Deiak-ek erregistratutako jokabide autolitikoen gertakari-kopurua, asteko egunaren arabera, 2023

Número de incidentes de conductas autolíticas registrados por SOS Deiak según día de la semana, 2023



horietatik gertagarri burututakoak de los cuales probables consumados

