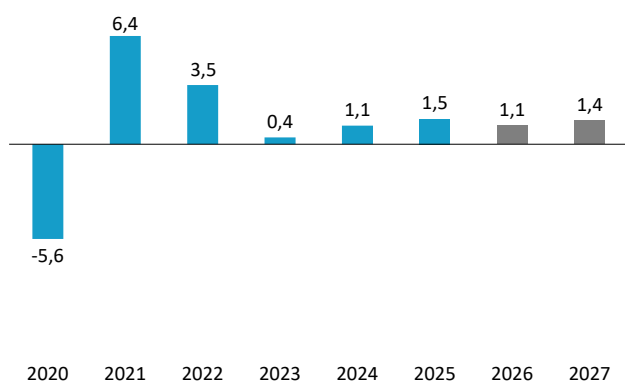


EUROPAKO BATZORDEAREN AURREIKUSPENAK

Ekialde Hurbileko gatazkak Europako ekonomien hazkundera mugatuko du

EUROPAR BATASUNAREN BPGA

Urte arteko aldakuntza tasa



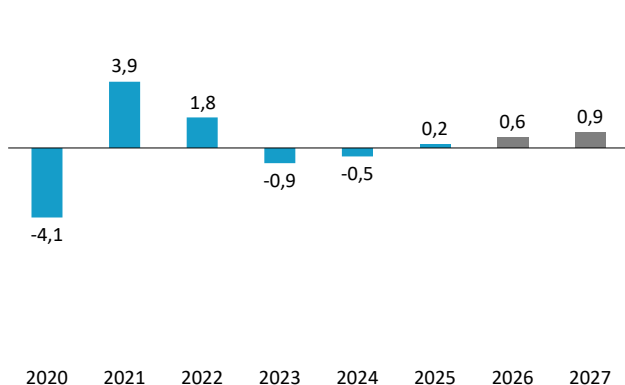
Europako Batzordearen arabera, EBko ekonomiak hazkunde fase moderatu bati aurre egin behar dio, ziurgabetasun handiko testuinguru batean. 2025ean izandako gorakadaren ondoren, BPGren aurrerapena moteldu egingo da, 2026an %1,1 ingurura iritsi arte, eta 2027an %1,4ra iritsiko da, energiaren garestitzeak, barne eskariaren ahuleziak eta merkataritza bazkideen dinamismo txikiagoak baldintzatuta. Halaber, Ekialde Hurbileko gatazkaren agertoki negatiboago batek hazkundera lau hamarren murriztu dezake 2026an eta zazpi hamarren 2027an.

BPG. EUROPAR BATZORDEAREN AURREIKUSPEN EKONOMIKOAK

	Oraingoak			Aurreko txostenarekiko aldeak	
	2025	2026	2027	2026	2027
Europar Batasuna	1,5	1,1	1,4	-0,3	-0,1
Eurogunea	1,4	0,9	1,2	-0,3	-0,2
Alemania	0,2	0,6	0,9	-0,6	-0,3
Belgika	1,0	0,7	0,9	-0,4	-0,4
Espania	2,8	2,4	1,9	0,1	-0,1
Frantzia	0,8	0,8	1,1	-0,1	-
Italia	0,5	0,5	0,6	-0,3	-0,2
Herbehereak	1,8	1,0	1,1	-0,3	-0,6
Portugal	1,9	1,7	1,8	-0,5	-0,3
Irlanda	12,3	-1,2	3,4	-1,4	0,5
Grezia	2,1	1,8	1,6	-0,4	-0,1
Austria	0,6	0,6	0,9	-0,3	-0,3

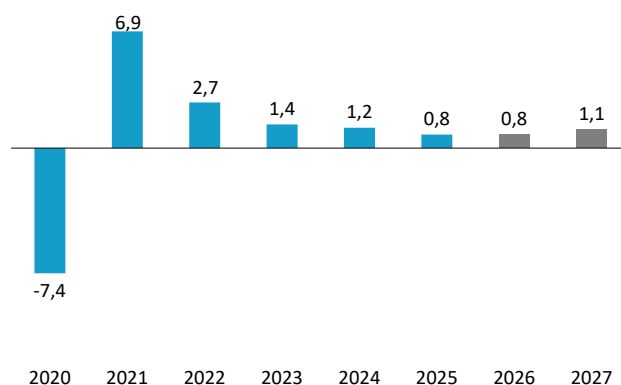
ALEMANIAKO BPGA

Urte arteko aldakuntza tasa



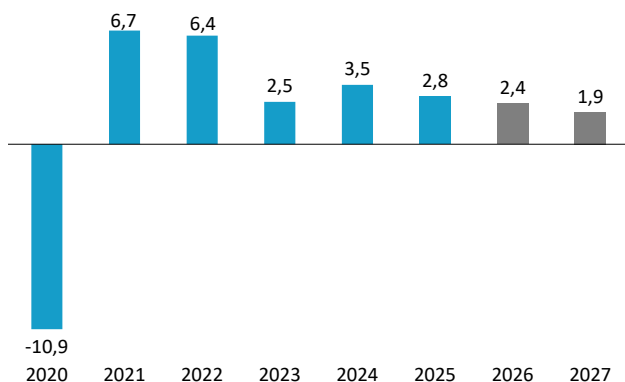
FRANTZIAKO BPGA

Urte arteko aldakuntza tasa



ESPAINIAKO BPGA

Urte arteko aldakuntza tasa



Prezioei dagokienez, desinflazio prozesua etengo da momentuz. 2025ean %2,5era arte moteldu ondoren, inflazioak gora egingo du 2026an, %3 ingurura arte, prezio energetikoen igoeraren ondorioz, 2027an beheranzko bideari heldu aurretik (%2,5). Horrela, energia kostuak ekonomia osora transmititzeak, soldata presioekin batera, inflazioa banku zentralen helburuaren gaitetik mantenduko du, eta goranzko arrisku profil handiarekin.

KPI. EUROPAR BATZORDEAREN AURREIKUSPEN EKONOMIKOAK

	Oraingoak			Aurreko txostenarekiko aldeak	
	2025	2026	2027	2026	2027
Europar Batasuna	2,5	3,1	2,4	1,0	0,2
Eurogunea	2,1	3,0	2,3	1,1	0,3
Alemania	2,3	2,9	2,7	0,7	0,8
Belgika	3,0	3,4	2,6	1,6	0,6
Espainia	2,7	3,0	2,5	1,0	0,5
Frantzia	0,9	2,4	1,8	1,1	-
Italia	1,7	3,2	1,8	1,9	-0,2
Herbehereak	3,0	3,2	2,5	0,7	0,4
Portugal	2,2	3,0	2,3	1,0	0,3
Irlanda	2,1	3,5	2,6	1,6	0,9
Grezia	2,9	3,7	2,4	1,4	-
Austria	3,6	3,0	2,5	0,6	0,3

Iturria: Europar Batzardea eta Eurostat.

