

INGURUNeko HAZKUNDEA

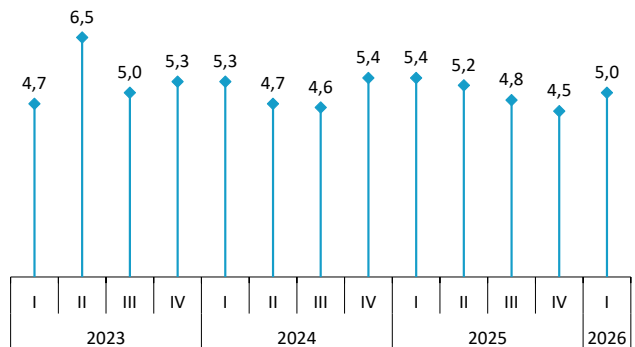
Munduko hazkundera intentsitate desberdinetan hazi da lehen hiruhilekoan

TXINAKO BPGAREN HAZKUNDEA

Urte arteko aldakuntza tasa

1. HIRUHILEKOA 2026

%5,0



2026ko lehen hiruhilekoaren zati nagusia hazkunde globalaren jarraitutasun testuinguru batean igaro zen, nahiz eta otsailaren amaieratik aurrera, epealdia ziurgabetasun geopolitikoaren bat-bateko gorakadarekin itxi zen. Orduan hasi baitzen Ekialde Hurbileko gatazka energia prezioak eta itxaropen ekonomikoak tenkatzeko.

Oraingoz, Txinako ekonomiak ez du eraginik nabaritu. Izan ere, 2026ko lehen hiruhilekoan, urte arteko BPGa %5,0 hazi zen; aurreko hiruhilekoaren aldean bizkortu egin zen eta espero

zena gairitu zuen, esportazioen eta industria-produkzioaren dinamismoak bultzatuta. Aldiz, barne kontsumoak eta inbertsioak tonu txikia erakusten jarraitu zuten.

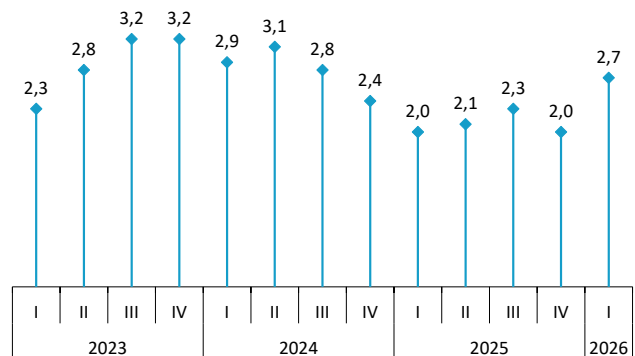
AEBetan ere jarduerak gorantz egin zuen, BPGaren %2,7ko hazkundearekin, azken bost hiruhilekoetako erregistrorik onena. Hazkundera barne eskariaren sendotasunean oinarritu zen, osagai guztien ekarpen positiboekin eta kontsumo pribatuaren paper bereziki nabarmenarekin.

AEBETAKO BPGAREN HAZKUNDEA

Urte arteko aldakuntza tasa

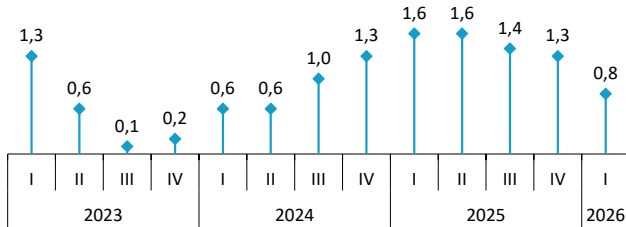
1. HIRUHILEKOA 2026

%2,7



EUROGUNEKO BPGAREN HAZKUNDEA

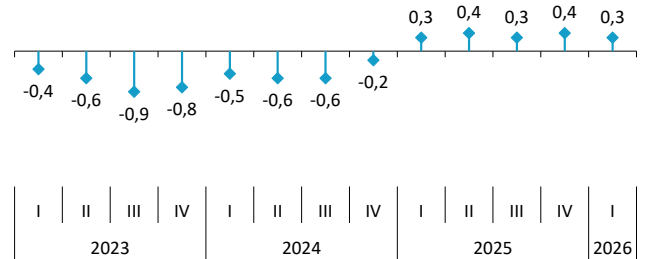
Urte arteko aldakuntza tasa



Ezin da gauza bera esan euroguneaz, non ekonomia argiro moteldu zen 2026ko lehen hiruhilekoan. Urte arteko BPGak %0,8 baino ez zuen egin gora, 2025aren amaieran baino lau hamarren gutxiago eta azken urte eta erdiko hazkunderik txikiena. Frantziak tonu oso ahula erakutsi zuen berriz ere, ekonomia geldituta, kontsumoaren hauskortasunaren eta kanpo arloaren ekarpen negatiboaren ondorioz, eta aurreko hiruhilekoaren aldean bi hamarren galduta. Alemania ia egonkor mantendu zen, urte arteko %0,3ko hazkundearekin, espero zena baino pixka bat hobeto. Espainia, berriz ere, hazkunde sendoagatik nabarmendu zen, eremu osoaren beheranzko tonutik aldentuz.

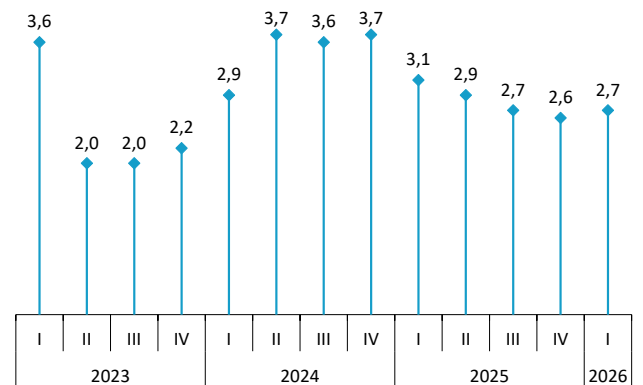
ALEMANIAKO BPGAREN HAZKUNDEA

Urte arteko aldakuntza tasa



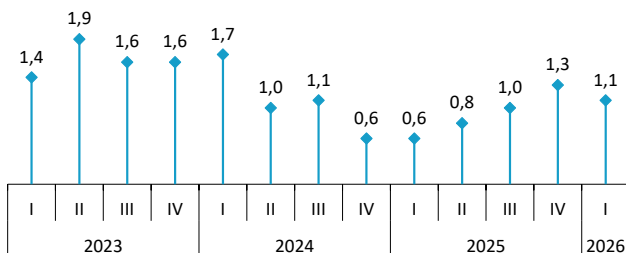
ESPAINIAKO BPGAREN HAZKUNDEA

Urte arteko aldakuntza tasa



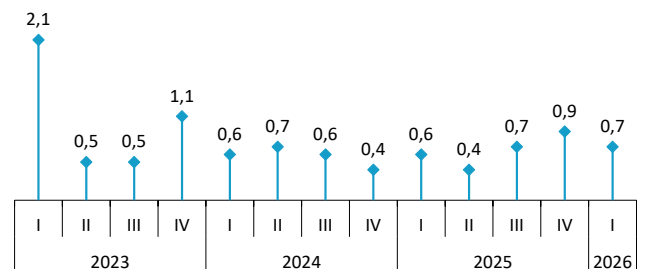
FRANTZIAKO BPGAREN HAZKUNDEA

Urte arteko aldakuntza tasa



ITALIAKO BPGAREN HAZKUNDEA

Urte arteko aldakuntza tasa



Iturria: ELGA, Eurostat eta INE.

