

Euskal esportazioak %0,9 jaitsi dira lehen hiruhilekoan, martxoan gora egin duten arren

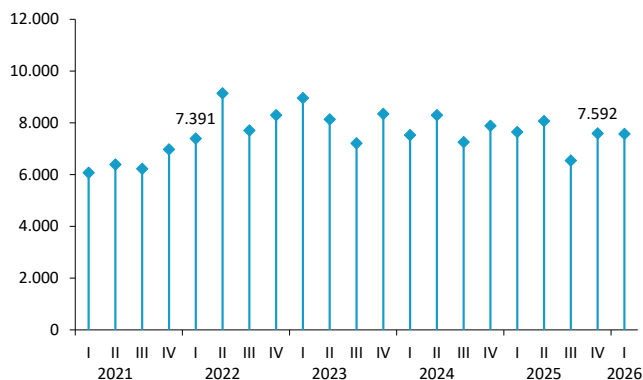
ESPORTAZIOAK GUZTIRA

Milioi euro

1. HIRUHILEKOKO ESPORTAZIOAK

ALDAKUNTZA TASA

-%0,9

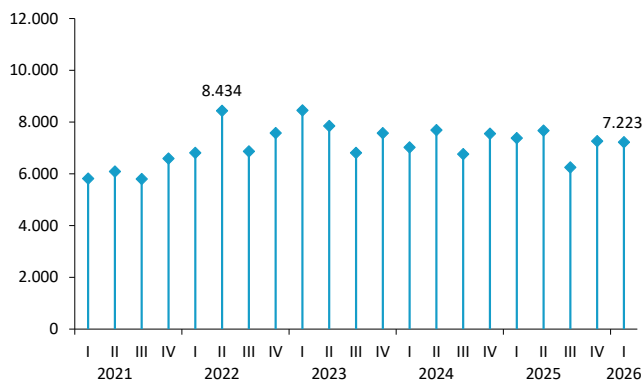


Eustaten datuen arabera, euskal ondasunen atzerrirako esportazioek urte arteko %0,9 egin zuten atzera 2026ko lehen hiruhilekoan, azkenaldiko ahultasuna luzatuz. Hala ere, martxoan ñabardura positibo bat sartu da, %6,9ko hazkundearekin, hamar hilabetez jarraian behera egin ondoren lehena, eta horrek esan nahi du nolabaiteko hobekuntza egon dela aldiaren amaieran, oraindik ere tentsio komertzialek baldintzatutako nazioarteko testuinguruan, eta hazkunde moderatua merkatu nagusietan.

Emaitza hori, neurri handi batean, ekipo ondasunen bilakaerak azaltzen du, talde esportatzaile nagusia baita; izan ere, %2,4 jaitsi dira eta 1,2 puntu kendu diote hazkundeari, garraio materialak eta makina eta aparatuek eraginda. Era berean, produktu energetikoen, metal arrunten gehikuntzarekin batera (sei hilabeteko etengabeko uzkurduraren ondoren berriro ere positibora itzultzen dira), eta, neurri txikiagoan, produktu kimikoen, ekarpen positiboa egin dute, baina pisu handieneko taldeen ahultasuna konpentsatzea lortu gabe.

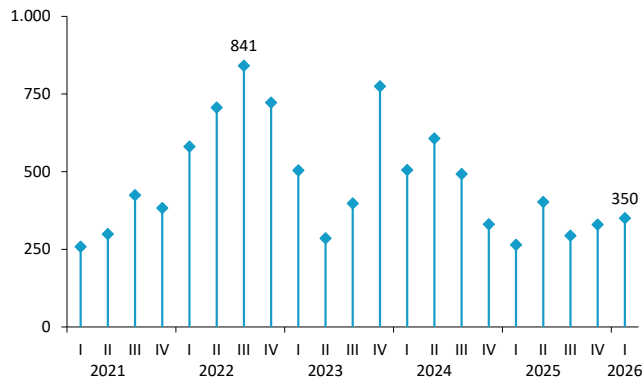
ESPORTAZIO EZ-ENERGETIKOAK

Milioi euro



ENERGIAKO ESPORTAZIOAK

Milioi euro



ESPORTAZIOAK HELMUGAREN ARABERA. 2026KO 1. HIRUHILEKOA

Herrialdea	Pisua %	Aldak. %	Ekarpena
Frantzia	16,1	1,6	0,2
Alemania	15,4	2,6	0,4
Erresuma Bat.	7,0	6,8	0,4
Italia	6,2	0,5	0,0
AEB	5,6	-5,9	-0,3
Portugal	5,1	11,6	0,5
Belgika	4,7	12,9	-0,5
Herbehereak	3,0	-8,8	-0,3
Polonia	2,9	-5,2	-0,2
Mexiko	2,1	-20,8	-0,5

Helmugei dagokienez, portaera sendoagoa izan zen Europako nukleoko merkatuetan; izan ere, Alemaniak, Frantziak eta Erresuma Batuak hazkunde positiboak izan zituzten berriro, eta hazkundeari eutsi zioten. Erkidegoz kanpoko merkatuek, berriz, tonu ahulagoa izan zuten, eta jaitsierak izan zituzten Estatu Batuetan, Txinan eta Mexikon. Azken horiek, oro har, esportazio guztien %9,2 baino ez izan arren, 1,4 puntu inguru kendu zizkieten emaitza agregatuari, eta urrunen dauden merkatuetan trakzio-galera izan zuten.

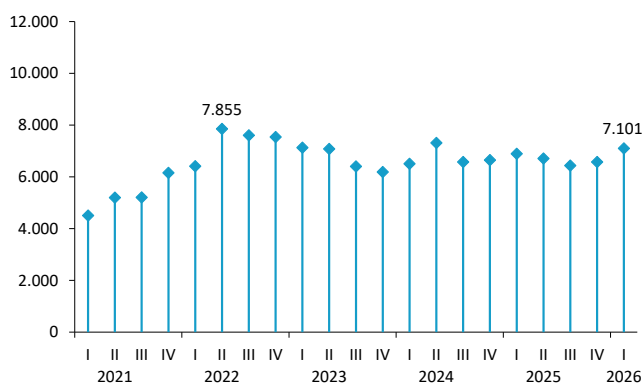
ESPORTAZIOEN BANAKETA. 2026KO 1. HIRUHILEKOA

Arantzel taldea	Pisua %	Aldak. %	Ekarpena
Ekipamendu ondasunak	50,0	-2,4	-1,2
Garraio materiala	28,3	-2,7	-0,8
Makinak eta aparatuak	21,6	-2,1	-0,4
Ohiko metalak eta man.	22,1	2,6	0,4
Nekazaritzako prod.	6,1	1,7	0,1
Plastikoa eta kautxua	5,8	-7,5	-0,5
Bestelako manufaktutak	5,6	-92,6	-0,9
Prod. energetikoak	4,6	32,6	1,1
Produktu kimikoak	3,3	12,9	0,3
Papera	2,1	-13,2	-0,3

Inportazioei dagokienez, kanporako erosketak 7.001 milioi eurotik gorakoak izan ziren lehen hiruhilekoan, hau da, aurreko urteko hiruhileko berean baino %3,0 gehiago. Osagai ez-energetikoak portaera dinamikoagoa izan zuen (%3,8). Mugimendu horien ondorioz, merkataritza saldoa 473 milioi euro ingurukoa izan zen, eta horrek erakusten du kanpo posizioa oraindik ere aldekoa dela, nahiz eta esportazioak pixka bat murriztu.

INPORTAZIOAK GUZTIRA

Milioi euro



Iturria: Eustat.

SALDOA GUZTIRA

Milioi euro

