



# LANGABEZIA ERREGISTRATUA

## Erregistratutako langabezia zertxobait igo da ekainean

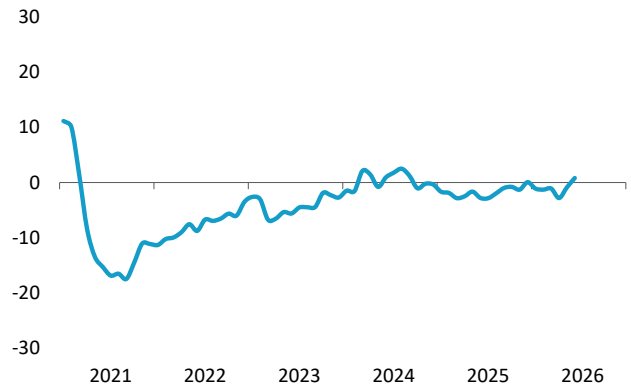
Euskadik 104.212 langabe izan zituen ekainean, hau da, urte arteko %0,8ko hazkundera. Horrela, aurreko hilabeteetan ikusitako jaitsiera joera eten du. Guztira, langabeziak gora egin zuen 821 pertsonatan 2025eko ekainarekin alderatu-

ta. Igoera horrek ez du aldatzen Euskadiko lan merkatuaren sakoneko joera, langabezia maila txikiei eusten baitie, eta, bigarren hiru hileko osoan, erregistratutako langabeziaren urte arteko %1,0ko jaitsiera metatzen baitu.

### LANGABEZIA ERREGISTRATUA. GUZTIRA

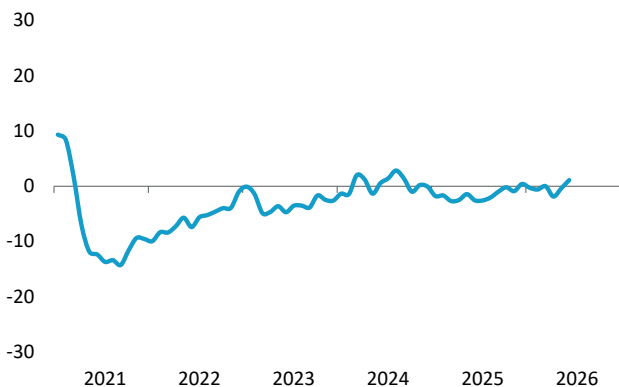
Urte arteko aldakuntza tasa

LANGABEZIA ERREGISTRATUA.  
EKAINA  
**%0,8**



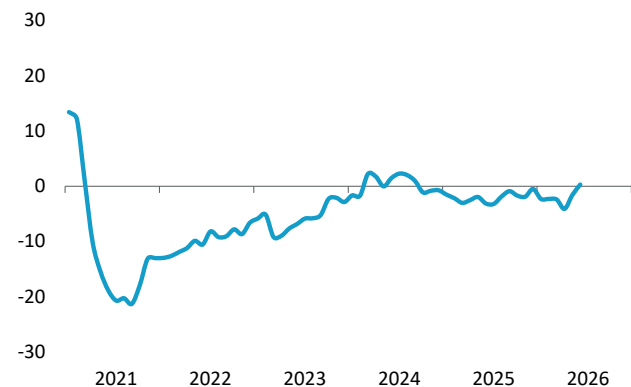
### LANGABEZIA ERREGIST. EMAKUMEAK

Urte arteko aldakuntza tasa



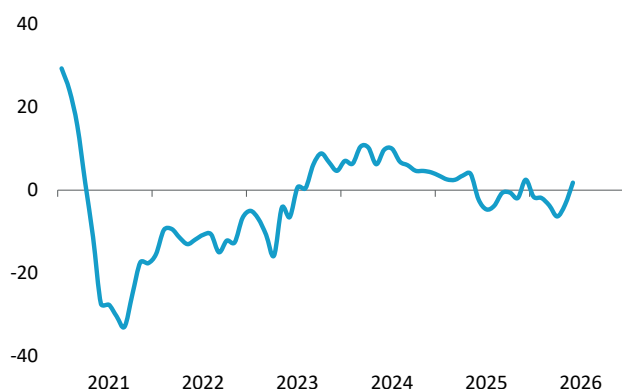
### LANGABEZIA ERREGISTRATUA. GIZONAK

Urte arteko aldakuntza tasa



## LANGABEZIA. GAZTEAK

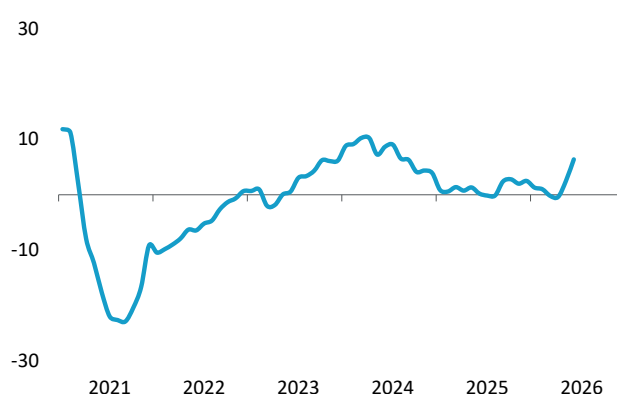
Urte arteko aldakuntza tasa



Langabeziaren urte arteko hazkundera nabarmenagoa izan zen emakumeen artean (%1,1) eta 25 urtetik beherakoen artean (%1,8). Sektorera, langabeziak behera egin zuen lehen sektorean (-%3,5) eta eraikuntzan (-%2,7); zerbitzuetan (%0,4) eta industrian (%0,3), berriz, igo-

## LANGABEZIA. ATZERRITARRAK

Urte arteko aldakuntza tasa



era txikiak izan ziren. Era berean, aurreko enplegurik gabeko kolektiboaren hazkundera nabarmendu zen (%5,2), urtebete lehenago baino 738 pertsona gehiagorekin; atzerritarren artean, berriz, langabezia %6,4 igo zen, aztertutako talde nagusien artean hazkunderik handiena.

## LANGABEAK

	2025eko ekaina	2026ko ekaina	Aldakuntza
<b>LANGABEAK GUZTIRA</b>	<b>103.391</b>	<b>104.212</b>	<b>821</b>
<b>LURRALDE HISTORIKOEN ARABERA</b>			
Araba	17.908	17.404	-504
Bizkaia	58.270	58.954	684
Gipuzkoa	27.213	27.854	641
<b>SEXU ETA ADINAREN ARABERA</b>			
Gizonak	43.295	43.431	136
Emakumeak	60.096	60.781	685
25 urtetik beherakoak	8.763	8.921	158
25 urte baino gehiago dutenak	94.628	95.291	663
<b>EKONOMIA SEKTOREAREN ARABERA</b>			
Lehen arloa	1.826	1.763	-63
Industria	9.917	9.944	27
Eraikuntza	5.377	5.230	-147
Zerbitzuak	72.006	72.272	266
Lehenago lan egin dutenak	89.126	89.209	83
Lehenago lan egin ez dutenak	14.265	15.003	738
<b>ERREGISTRATUTAKO LANGABEZIA. ATZERRITARRAK</b>			
Langabe atzerritarrak	19.901	21.173	1272

Iturria: SEPE.



Ekonomia, Lan eta  
Enplegu Saila