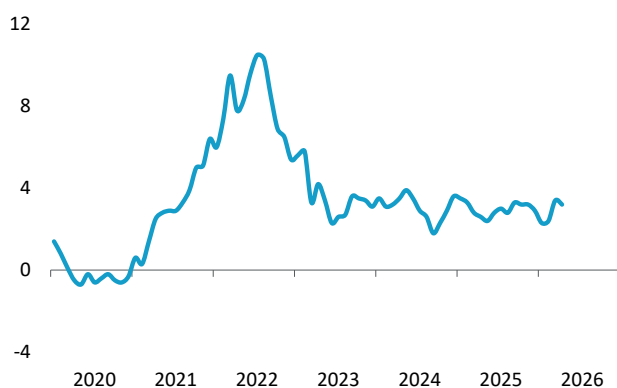


INFLAZIOA

Inflazioa %3,2ra moteldu zen apirilean

KPI INDIZE OROKORRA

Urte arteko aldakuntza tasa



Inflazioak apur bat moteldu zen apirilean, elektrizitatea merkatu zuten laguntza neurriek eta nolabaiteko urtarokotasunak lagunduta, baina erregaiek garestitzen jarraitu zuten. Apaltze hori azpiko inflazioak bideratu zuen, zerbitzuen eta, neurri txikiagoan, elikagai elaboratuen eta industria ondasunen garestitzeak erakutsi zuen arintzearekin.

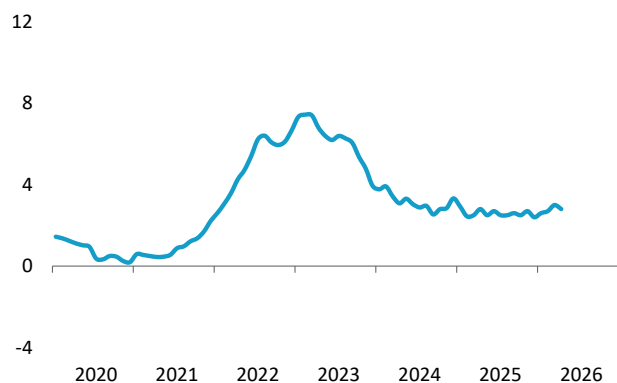
KPIAREN BANAKETA

Urte arteko aldakuntza tasa eta ekarpenak

	2024	2025	2026ko apirila	Ekarpena
Inflazio osoa (%100)	3,6	3,1	3,2	3,2
Azpiko inflazioa (%84,8)	6,2	3,2	2,8	2,4
- Elikagai landuak (%14,8)	12,5	4,6	3,1	0,4
- Industria ondasunak (%20,2)	4,7	1,2	0,5	0,1
- Zerbitzuak (%49,8)	4,3	3,5	3,6	1,9
Hondar inflazioa (%15,2)	-6,4	2,6	5,1	0,8
- Landu gabeko janariak (%6,4)	7,3	4,0	4,9	0,4
- Energia (%8,8)	-17,0	1,0	5,2	0,4

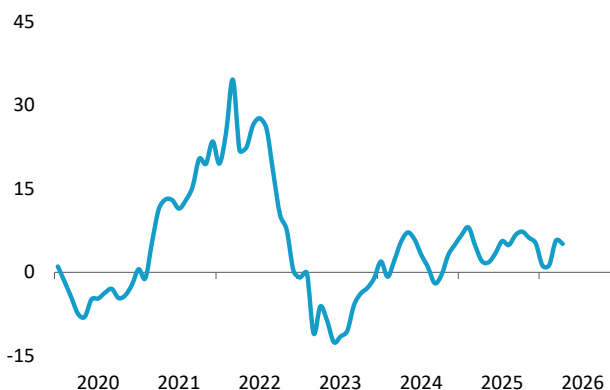
AZPIKO INFLAZIOA

Urte arteko aldakuntza tasa



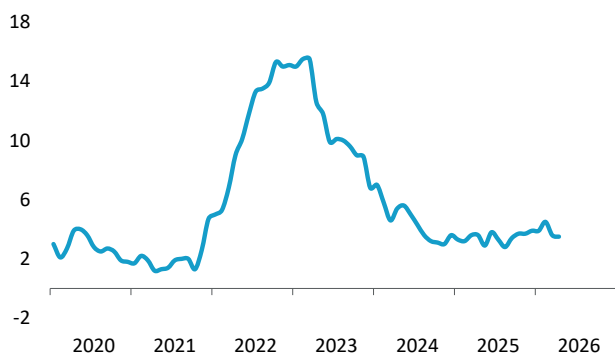
HONDAR INFLAZIOA

Urte arteko aldakuntza tasa



ELIKAGAIEN PREZIOA

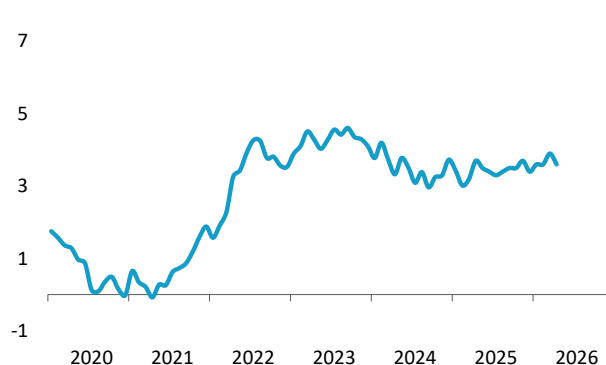
Urte arteko aldakuntza tasa



Indize orokorra urte arteko %3,2an kokatu zen apirilean, martxoan baino bi hamarren beherago, zerbitzuek eta energiak gorako presioa mantendu arren, aurreko hilean baino gutxiago garestitu baitziren. Taldeka, garraioak izan zuen inflaziorik handiena urte arteko %6,2ra iritsi arte, erregaiak martxoan baino gehiago garestitu baitziren. Ondoren jatetxeak eta hotelak datoz (%5,6), turismo eskari handiko testuinguruan,

ZERBITZUEN PREZIOA

Urte arteko aldakuntza tasa



eta aseguruak eta finantza zerbitzuak (%4,5). Aitzitik, apaltzea jantzien eta oinetakoen merkatzean oinarritu zen (-%1,0), denboraldi aldatzarekin lotutako prezioen doikuntzengatik, baita etxebizitzaren moteltzean ere (%1,1) elektrizitatearen prezioen jaitsierarekin lotuta. Komunikazioek (-%0,2) eta aisia eta kulturak (%0,2) ere indizearen aurrerapenari eusten lagundu zuten.

KPI TALDE NAGUSIAK

Urte arteko aldakuntza tasa. 2026ko apirila

	Euskadi	Espainia	Eurogunea
INDIZE OROKORRA	3,2	3,2	3,0
Janariak eta alkoholik gabeko edariak	3,5	2,6	2,2
Edari alkoholdunak eta tabakoa	4,4	4,6	3,4
Jantziak eta oinetakoak	-1,0	1,4	1,0
Etxebizitza, ura, argindarra eta beste erregaiak	1,1	1,9	2,8
Altzariak, etxeko tresneria eta mantentzea	0,6	1,2	0,3
Osasuna	1,9	2,0	2,4
Garraioa	6,2	6,5	6,8
Komunikazioak	-0,2	0,3	0,5
Aisia eta kultura	0,2	0,7	1,2
Hezkuntza	2,2	2,6	3,8
Jatetxeak eta hotelak	5,6	4,7	3,8
Aseguruak eta finantza-zerbitzuak	4,5	4,4	4,0
Zaintza pertsonala, babes soziala eta hainbat ondasun eta zerb.	2,5	3,3	3,1

Iturria: INE eta Eurostat.