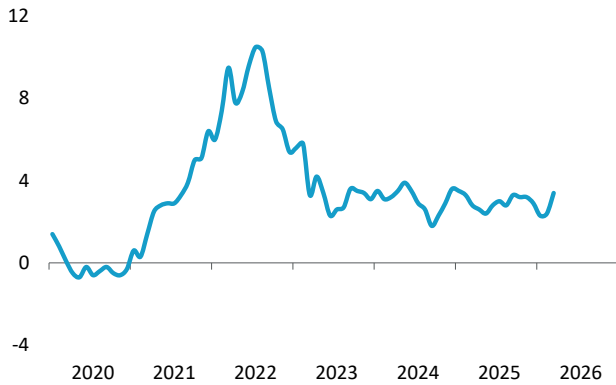


# INFLAZIOA

## Inflazioak %3,4ra egin zuen gora martxoan

### KPI INDIZE OROKORRA

Urte arteko aldakuntza tasa



Inflazioak gora egin zuen martxoan, energiaren garestitze handiaren ondorioz, Ormuzeko itsasarteko tentsioak erregaien prezioetan eragin ondoren. Igoera ez da oraindik nabarmenki gainerako taldeetara zabaldu. Azpiko inflazioak modu neurritsuan egin zuen aurrera, zerbitzu eta ondasun industrialek gora egin baitzuten; elikagai landuak eta ez-landuak, berriz, otsailean baino gutxiago garestitu ziren.

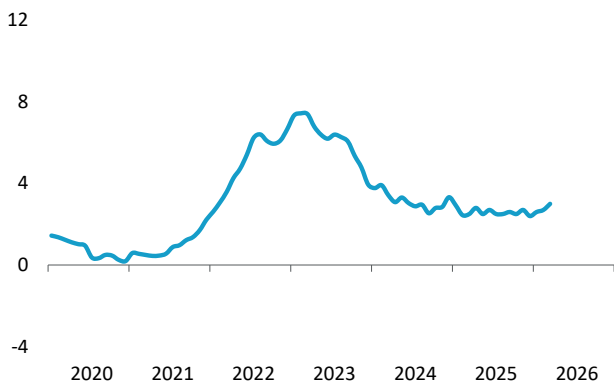
### KPIAREN BANAKETA

Urte arteko aldakuntza tasa eta ekarpenak

	2024	2025	2026ko martxoa	Ekarpena
Inflazio osoa (%100)	3,1	3,0	3,4	3,4
Azpiko inflazioa (%84,8)	3,2	2,6	3,0	2,6
- Elikagai landuak (%14,8)	4,6	2,1	2,9	0,4
- Industria ondasunak (%20,2)	1,2	0,9	0,5	0,1
- Zerbitzuak (%49,8)	3,5	3,4	3,9	2,1
Hondar inflazioa (%15,2)	2,6	5,2	5,7	0,8
- Landu gabeko janariak (%6,4)	4,0	6,8	5,1	0,3
- Energia (%8,8)	1,0	4,1	6,5	0,5

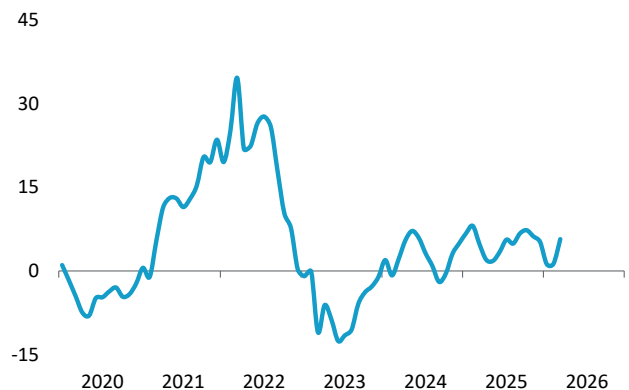
### AZPIKO INFLAZIOA

Urte arteko aldakuntza tasa



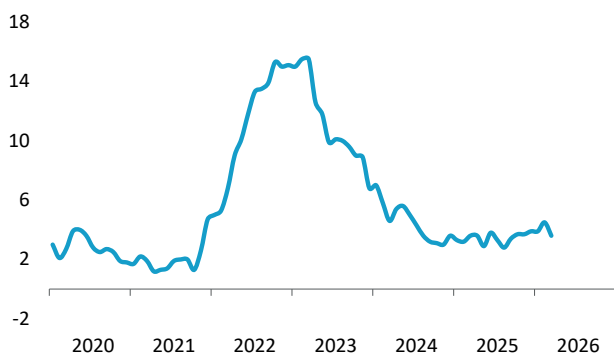
### HONDAR INFLAZIOA

Urte arteko aldakuntza tasa



## ELIKAGAIEN PREZIOA

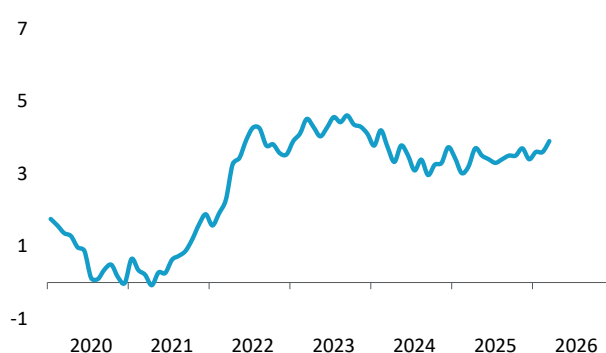
Urte arteko aldakuntza tasa



Indize orokorra urte arteko %3,4raino bizkortu zen otsaileko %2,4tik, batez ere energiak eta zerbitzuek bultzatuta. Zerbitzuen barruan, aisia-aldia, kirola eta kultura %2,4raino igo zen, eta jatetxeek eta ostatuek, berriz, %5,5erainoko gorakada izan zuten, inflazio handieneko talde-etako bat bihurtuz. Aseguruak eta finantza-zerbitzuak, 2025. urtearen amaieran baino motelago garestitzen badira ere, hazkunde nabarmena erakusten jarraitzen dute. Elikagaiek eta alkoholik gabeko edariak %3,6ko hazkundera neurritsuagoa izan zuten, otsaileko aurrerapen

## ZERBITZUEN PREZIOA

Urte arteko aldakuntza tasa



handiaren ondoren. Edari alkoholdunek eta tabakoak moteltze txikia izan zuten (%4,1), baina indizea gorantz bultzatzen jarraitu zuten. Etxebizitza eta hornidurak %2,6raino igo ziren, %1,0tik, energiaren garestitze handiagoko testuinguru batean. Garraioa izan zen indizearen hazkunderaren eragile nagusietako bat, erregaien garestitzeagatik %5,2raino bizkortu baitzen; jantziak eta oinetakoak (-%0,1) eta informazio eta komunikazioak (-%0,4), berriz, inflazioari eusten lagundu zuten.

## KPI TALDE NAGUSIAK

Urte arteko aldakuntza tasa. 2026ko martxoa

	Euskadi	Espainia	Eurogunea
<b>INDIZE OROKORRA</b>	<b>3,4</b>	<b>3,4</b>	<b>2,6</b>
Janariak eta alkoholik gabeko edariak	3,6	2,7	2,2
Edari alkoholdunak eta tabakoa	4,1	4,5	3,2
Jantziak eta oinetakoak	-0,1	2,6	0,6
Etxebizitza, ura, argindarra eta beste erregaiak	2,6	3,7	1,6
Altzariak, etxeko tresneria eta mantentzea	0,5	1,0	0,1
Osasuna	1,8	2,2	2,6
Garraioa	5,2	5,3	5,2
Komunikazioak	-0,4	0,1	-0,4
Aisia eta kultura	2,4	2,4	2,0
Hezkuntza	2,2	2,6	3,8
Jatetxeak eta hotelak	5,5	4,7	3,7
Aseguruak eta finantza-zerbitzuak	4,0	4,0	3,3
Zaintza pertsonala, babes soziala eta hainbat ondasun eta zerbitzu	2,2	3,3	3,0

Iturria: INE eta Eurostat.