

LANGABEZIA ERREGISTRATUA

Erregistratutako langabezia %1,1 murriztu zen martxoan

Euskadik langabeziaren murrizketaren bideari eutsi zion martxoan, 107.173 langabetu erregistratu baitziren Lanbideren bulegoetan, 2008tik hilabete honetan izandako kopururik txikiena. Urte arteko datuei erreparatu gero, langabeziak %1,1 egin du behera, urtearen hasieran izandako aldeko joera berretsiz. Izan ere, lehen hiruhilekoko balantzeak %1,2ko batez besteko jaitsi-

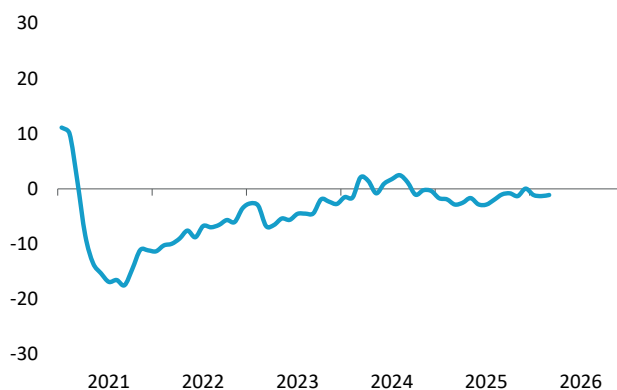
era erakusten du 2025eko lehen hiruhilekoaren aldean. Enplegua hobetzeko testuinguru horretan kontratazioak ere lagundu zuen. Martxoan 60.481 kontratu erregistratu ziren, 2025eko hilabete berean baino %5,2 gehiago. Oro har, datuek baieztatzen dute Euskadiko lan merkatuak hazkunde dinamika moderatua eta sendoa mantentzen duela.

LANGABEZIA ERREGISTRATUA. GUZTIRA

Urte arteko aldakuntza tasa

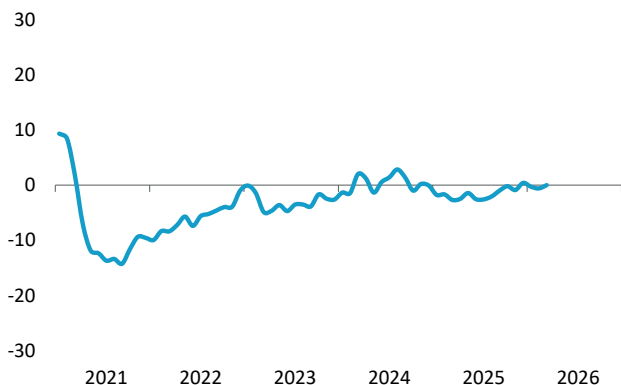
LANGABEZIA ERREGISTRATUA. MARTXOA

%1,1



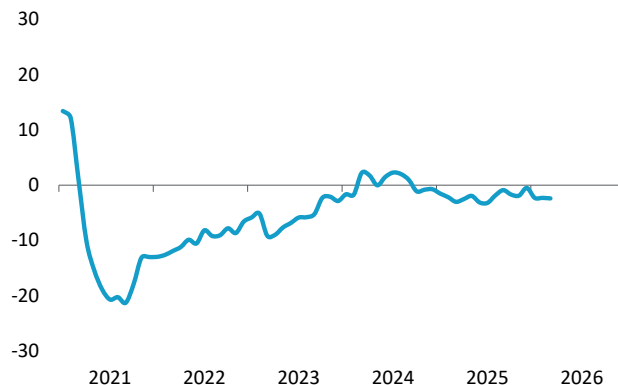
LANGABEZIA ERREGIST. EMAKUMEAK

Urte arteko aldakuntza tasa



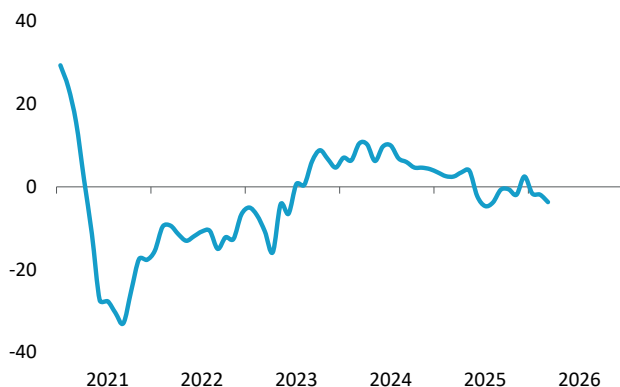
LANGABEZIA ERREGISTRATUA. GIZONAK

Urte arteko aldakuntza tasa



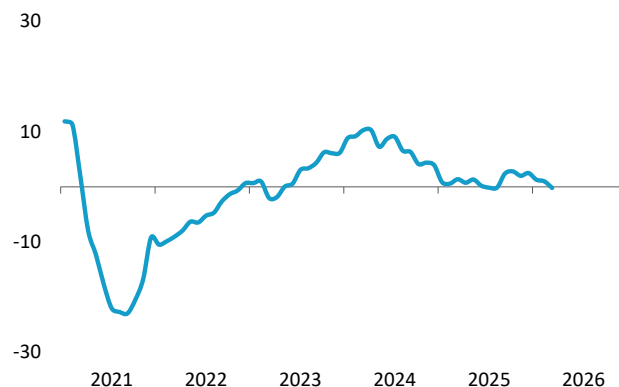
LANGABEZIA. GAZTEAK

Urte arteko aldakuntza tasa



LANGABEZIA. ATZERRITARRAK

Urte arteko aldakuntza tasa



Urte arteko tasan langabeziak, batez ere, gizonen artean egin zuen behera (%2,4), emakumeen artean, berriz, ia ez zen aldatu. Nabarmentzekoa da 25 urtetik beherakoen artean izandako beherakada (%3,7); adin horretatik gorakoen artean, ordea, %0,8 baino ez zen jaitsi langabezia. Sektoreka, langabeziak behera egin zuen,

oro har, eta aipatzekoa da eraikuntzan izandako jaitsiera, industriaren aldean, azken hau urte arteko hazkundera izan zuen sektore bakarra izan baitzen (%1,1). Biztanleria atzerritarraren artean, langabeziak pixka bat egin zuen behera (%0,2), eta 2025eko irailaz geroztik ikusten zen goranzko joera etenez.

LANGABEAK

	2025eko martxoa	2026ko martxoa	Aldakuntza
LANGABEAK GUZTIRA	108.314	107.173	-1.141
LURRALDE HISTORIKOEN ARABERA			
Araba	18.751	18.333	-418
Bizkaia	61.073	60.426	-647
Gipuzkoa	28.490	28.414	-76
SEXU ETA ADINAREN ARABERA			
Gizonak	45.793	44.672	-1.121
Emakumeak	62.521	62.501	-20
25 urtetik beherakoak	10.138	9.761	-377
25 urte baino gehiago dutenak	98.176	97.412	-764
EKONOMIA SEKTOREAREN ARABERA			
Lehen arloa	1.938	1.837	-101
Industria	10.155	10.268	113
Eraikuntza	5.715	5.287	-428
Zerbitzuak	75.934	75.282	-652
Lehenago lan egin dutenak	93.742	92.674	-1.068
Lehenago lan egin ez dutenak	14.572	14.499	-73
ERREGISTRATUTAKO LANGABEZIA. ATZERRITARRAK			
Langabe atzerritarrak	21.058	21.023	-35

Iturria: SEPE.



**Ekonomia, Lan eta
Enplegu Saila**