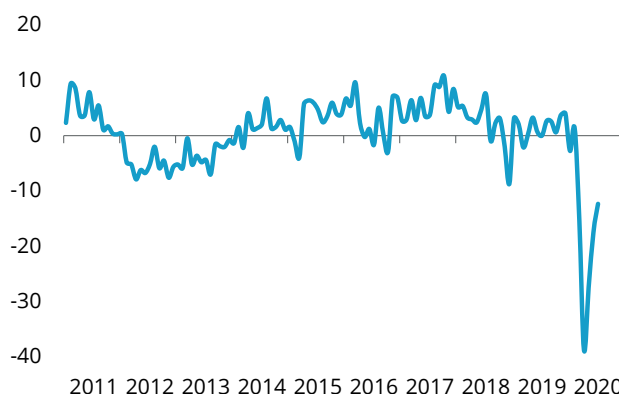


INDUSTRIA PRODUKZIOAREN INDIZEA

Industria ekoizpenak martxotik izan duen beherakada txikiena jaso zuen uztailean

INDUSTRIA PRODUKZIOAREN INDIZEA.

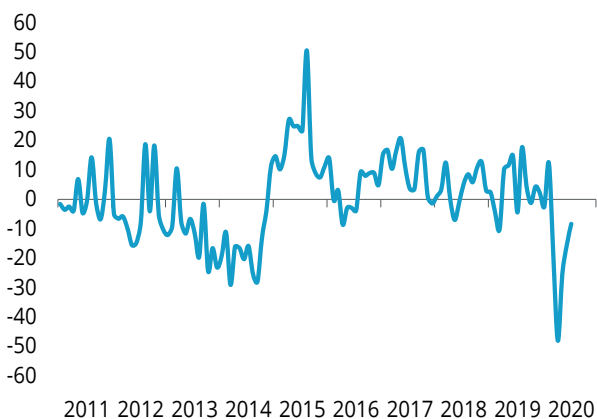
UZTAILAKO DATUA
-%12,4



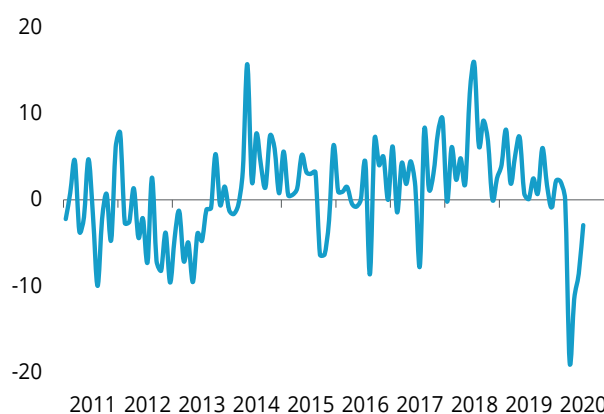
EAEko industria ekoizpenak beste beherakada bat izan zuen, %12,4koa, joan den uztailean. Hala ere, jaitsiera hori martxotik izandako txikiena da, hila-bete hori barne, Eustatek asteazken honetan jakitera eman dituen datuen arabera. Hileroko datuei dagokienez, industriaren jarduerak %3,0 egin zuen gora ekainarekin alderatuta, urtaroko eragina zuzendu ondoren; 2020ko lehen zazpi hilabeteetako balantzea, berriz, %16,2ko uzkuertze metatua-rekin itxi zen.

Uztailean, industria sektore handi guztiek bilakaera negatiboak izan zituzten urte arteko tasan. Zehatzago esanda, kontsumoko ondasunek, oro har, %3,9ko beherakada izan zuten, bai kontsumo iraunkorrek (-%8,3), altzarien, etxeko tresnen edo produktu elektronikoen ekoizpena jasotzen baitu, bai kontsumo ez-iraunkorrek (-%2,9), besteak beste elikagaien fabrikazioa, prozesatzea eta kontserbazioa eta jantziak egitea biltzen baititu.

INDUSTRIA PRODUKZIOAREN INDIZEA. KONTSUMO IRAUNKORREKO ONDASUNAK



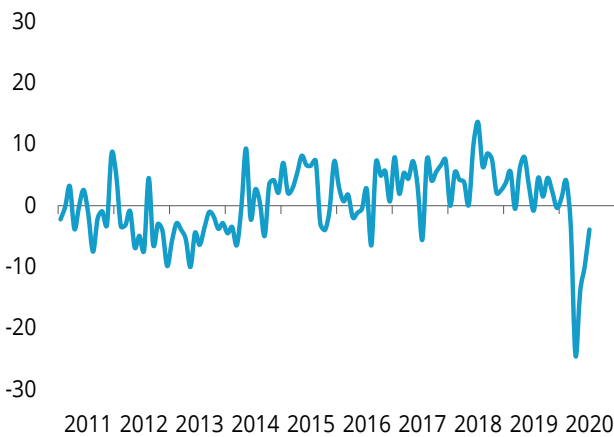
INDUSTRIA PRIDUKZIOAREN INDIZEA. KONTSUMO IRAGANKORREKO ONDASUNAK



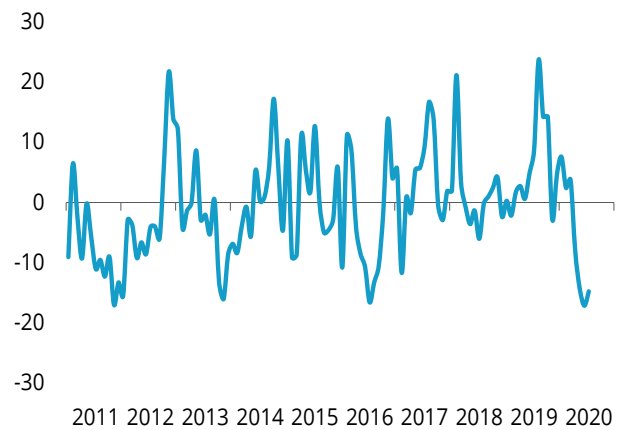
Gainerako taldeek beherakada nabarmenagoak izan zituzten. Esate baterako, energia elektrikoa- ren, gasaren eta lurrunaren hondoratzeak baldintzatuta (-%16,8), energiaren taldea %14,7 jaitsi zen. Ondoren, bitarteko ondasunak kokatu ziren, %12,6ko jaitsiera batekin, kasu honetan metalur- giaren eta produktu metalikoen sektoreek behe- ra egin zutelako; sektore garrantzitsuenetako bat izan zen hori, eta %20,7 murriztu zen. Azkenik, ekipamendurako ondasunek %10,6 egin zuten behera; besteak beste, motordun ibilgailuen fa- brikazioa, tren-makinak eta -materiala eta aero- nautika eta ontzigintza.

Talde guztiek, energiarena izan ezik, hondoa jo- zuten apirilean, pandemiaren puntu gorenean, eta ordutik susperraldi argia izan dute. Energia sektorea izan da joera horrekin bat egin duen azkena, ekainera arte behar izan baitu gora egi- ten hasteko. Bitxia bada ere, eta nahiz eta horiek guztiek balio negatiboetan jarraitzen duten, urta- rrietik uztaiera bitarteko metatuan energia sek- torea da tasa positiboetara (-%5,7) berriro heltzea gertuen duena. Izan ere, jaitsieratik suspertzeko denbora gehiago behar izan arren, energiaren uzurtzea gainerako taldeena baino apalagoa izan zen.

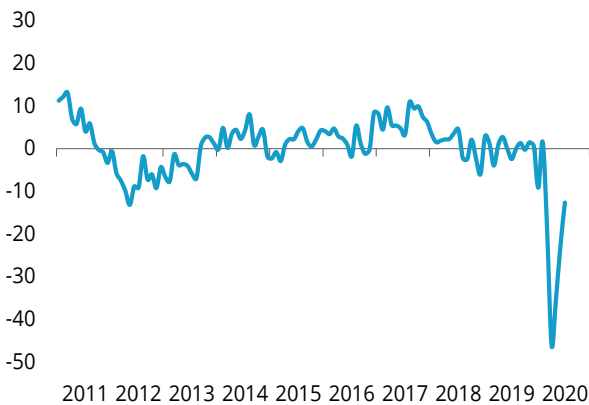
INDUSTRIA PRODUKZIOAREN INDIZEA. KONTSUMO ONDASUNAK



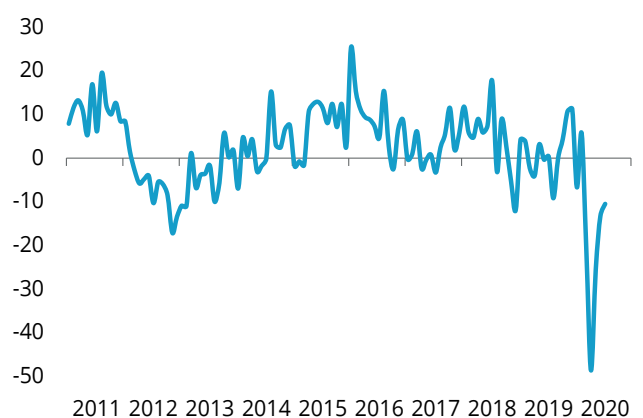
INDUSTRIA PRODUKZIOAREN INDIZEA. ENERGIA ONDASUNAK



INDUSTRIA PRODUKZIOAREN INDIZEA. BITARTEKO ONDASUNAK



INDUSTRIA PRODUKZIOAREN INDIZEA. EKIPAMENDURAKO ONDASUNAK



Iturria: Eustat.