



# LANGABEZIA ERREGISTRATUA

## Erregistratutako langabeziak behera egin du berriro

Euskadik maitzean langabeziaren beheranzko ibilbidea luzatu zuen, 103.773 pertsona erregistratu baitziren Lanbiden, 2008tik hilabete horretarako izan den kopururik txikiena. Urte arteko datuei dagokienez, langabezia %0,9 jaitsi zen, hau da, 926 pertsona gutxiago daude langabezi-an, eta urte hasieran hasitako bilakaera positiboari eutsi zaio. Enpleguaren aurrerapen horrekin batera, kontratazioak bizitasun handiagoa

izan zuen: maitzean 65.806 kontratu sinatu ziren, 2025eko hilabete berean baino %6,5 gehiago, horietatik %24,7 mugagabeak izanik. Oro har, emaitzek erakusten dute lan egoera sendotzen ari dela, enplegu adierazleak etengabe hobetzen ari direla eta, pixkanaka, kontratazio egonkorrago eta kalitate handiagoko baterantz egiten ari dela.

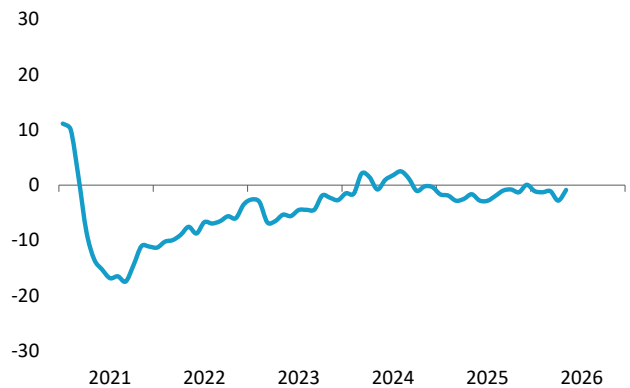
### LANGABEZIA ERREGISTRATUA. GUZTIRA

Urte arteko aldakuntza tasa

#### LANGABEZIA ERREGISTRATUA.

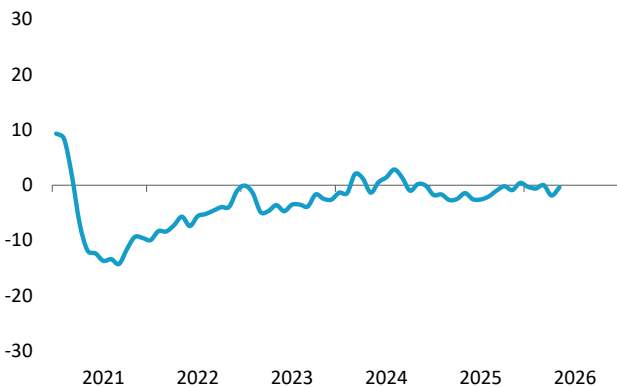
MAIATZA

**-%0,9**



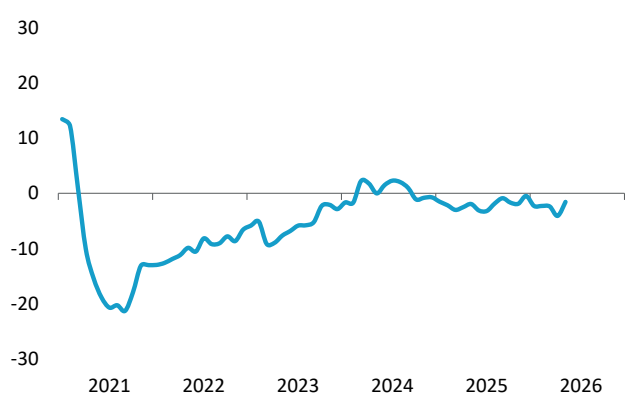
### LANGABEZIA ERREGIST. EMAKUMEAK

Urte arteko aldakuntza tasa



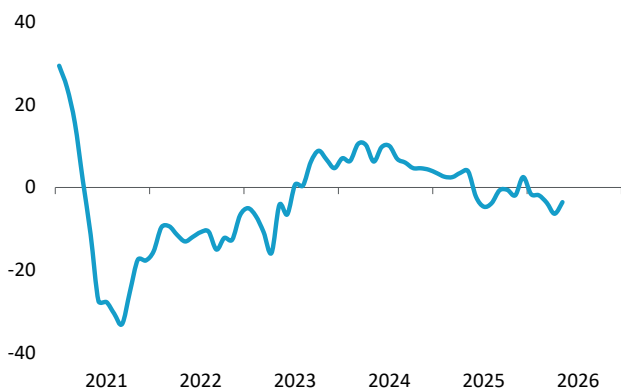
### LANGABEZIA ERREGISTRATUA. GIZONAK

Urte arteko aldakuntza tasa



## LANGABEZIA. GAZTEAK

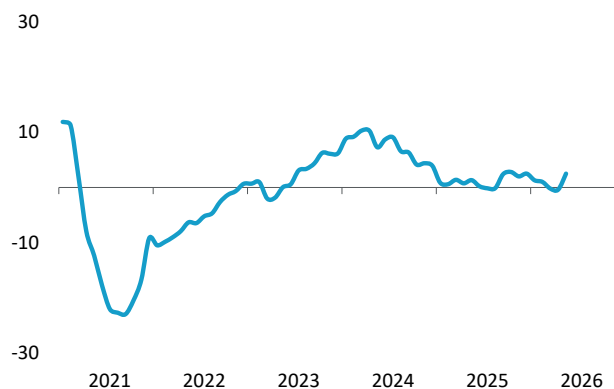
Urte arteko aldakuntza tasa



Urte arteko datuei dagokienez, langabezia gehiago jaitsi zen gizonen artean (-%1,6) emakumeen artean baino (-%0,4). Nabarmentzekoa da 25 urtetik beherakoen artean izandako beherakada (-%3,6), bilakaera positiboa izan baitu martxotik. Adinekoen artean, berriz, beherakada apalagoa izan da (-%0,8). Sektoreei dagokie-

## LANGABEZIA. ATZERRITARRAK

Urte arteko aldakuntza tasa



nez, oro har, langabeziak behera egin du, bereziki eraikuntzan (-%4,2) 229 pertsona gutxiago; industriak, berriz, % 0,6 egin du gora, 58 pertsona gehiago. Biztanleria atzerritarraren langabezia %2,5 hazi zen, lehenago lan egin ez dutenena bezala(%1,5).

## LANGABEAK

	2025eko maiatza	2026ko maiatza	Aldakuntza
<b>LANGABEAK GUZTIRA</b>	<b>104.659</b>	<b>103.733</b>	<b>-926</b>
<b>LURRALDE HISTORIKOEN ARABERA</b>			
Araba	18.168	17.561	-607
Bizkaia	58.743	58.709	-34
Gipuzkoa	27.748	27.463	-285
<b>SEXU ETA ADINAREN ARABERA</b>			
Gizonak	44.237	43.543	-694
Emakumeak	60.422	60.190	-232
25 urtetik beherakoak	9.210	8.883	-327
25 urte baino gehiago dutenak	95.449	94.850	-599
<b>EKONOMIA SEKTOREAREN ARABERA</b>			
Lehen arloa	1.861	1.750	-111
Industria	10.032	10.090	58
Eraikuntza	5.480	5.251	-229
Zerbitzuak	72.782	71.915	-867
Lehenago lan egin dutenak	90.155	89.006	-1.149
Lehenago lan egin ez dutenak	14.504	14.727	223
<b>ERREGISTRATUTAKO LANGABEZIA. ATZERRITARRAK</b>			
Langabe atzerritarrak	20.390	20.899	509

Iturria: SEPE.



Ekonomia, Lan eta  
Enplegu Saila