

# GIZARTE SEGURANTZAKO AFILIAZIOA

## Gizarte Segurantzako afiliazioa %1,1 hazi zen martxoan

Gizarte Segurantzaz 1.033.410 afiliatu egon ziren martxoan, urtebete lehenago baino %1,1 gehiago. Datu hori martxoko erregistrorik onena da serie historiko osoan, eta urteko lehen hiruhilekoan ikusitako bilakaera positiboa berresten du; izan ere, urte arteko hazkundeak %1,0koak izan ziren guztizko afiliazioan, %1,1ekoak gizonen artean eta %1,0koak

emakumeen artean. Sexuaren araberako analisian, martxoan bilakaera orekatuak jarraipena izan duela ikusi daiteke, 498.365 emakume afiliatu baitira eta 535.042 gizon (urte arteko tasak %1,0 eta %1,1, hurrenez hurren). Oro har, datuek baieztatzen dute Euskadiko lan merkatuak hazkunde dinamika moderatua eta sendoa mantentzen duela.

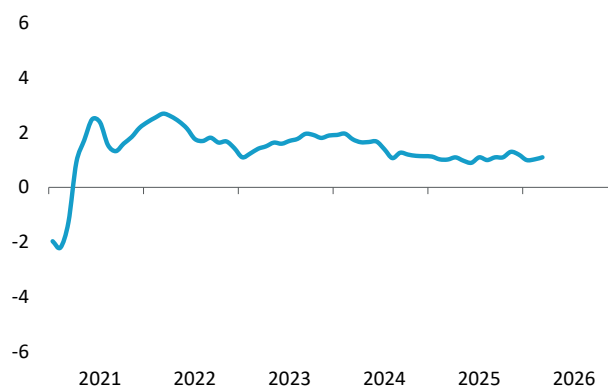
### GIZARTE SEGURANTZAKO AFILIAZIOA

#### GUZTIRA

Urte arteko aldakuntza tasa

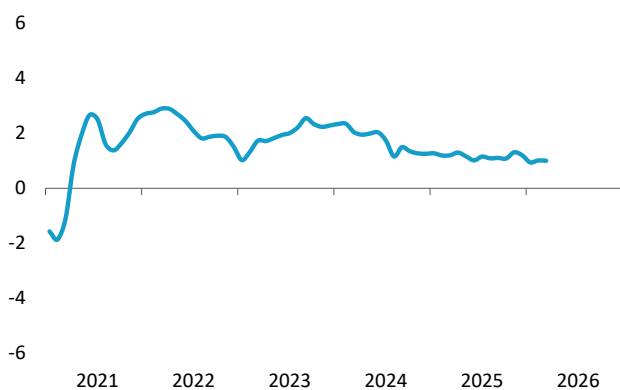
### MARTXOKO AFILIAZIOA

# %1,1



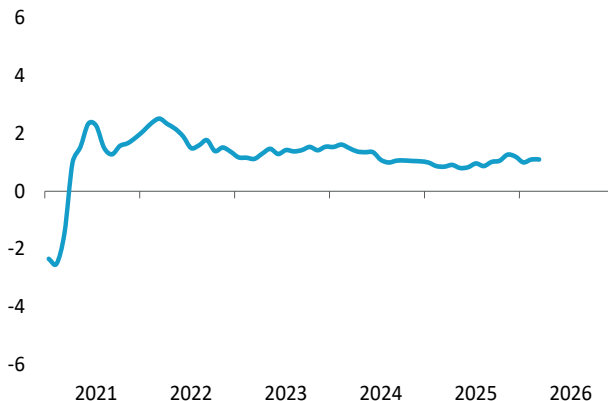
### GIZARTE SEGURANTZAN AFILIATUTAKO EMAKUMEAK

Urte arteko aldakuntza tasa



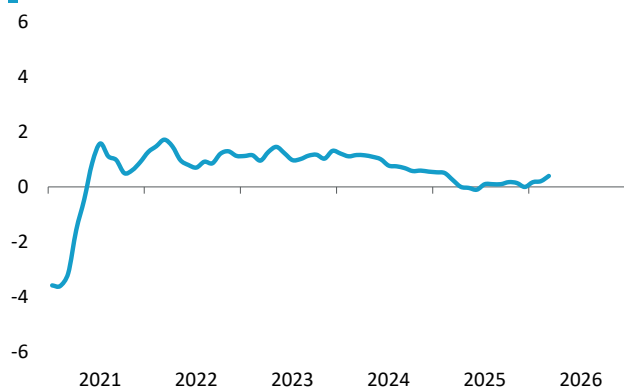
### GIZARTE SEGURANTZAN AFILIATUTAKO GIZONAK

Urte arteko aldakuntza tasa



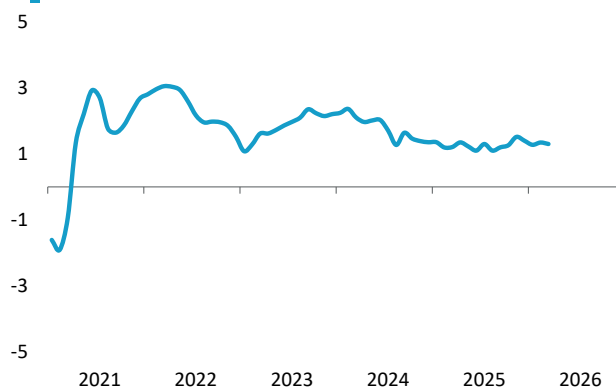
## AFILIAZIOA INDUSTRIAN

Urte arteko aldakuntza tasa



## AFILIAZIOA ZERBITZUETAN

Urte arteko aldakuntza tasa



2026ko martxoan, enpleguaren hazkundera zerbitzuen sektorean kontzentratu zen, afiliazio osoaren %75 inguru biltzen baitu, eta hazkundera osoa azaldu zuen, osasun jarduerak, hezkuntzak eta administrazio eta lanbide zerbitzuek hazkundera aipagarriak izan zituzten. Industriak, %18 in-

guru pisuarekin, bilakaera egonkorra izan zuen eta urte hasieratik ikusitako hobekuntza joera sendotu zuen. Eraikuntzak, enpleguaren %6 inguru, ia ez du aldaketarik izan, eta lehen sektoreak, berriz, murrizketa txiki bat izan du.

### GIZARTE SEGURANTZAN AFILIATUTA DAUDEN LAGUNAK

	2025eko martxoa	2026ko martxoa	Aldakuntza*
<b>AFILIAZIOA GUZTIRA</b>	<b>1.022.439</b>	<b>1.033.410</b>	<b>10.971</b>
Industria manufakturagileak	175.011	175.361	349
Merkataritza	134.138	125.320	-8.818
Osasun arloko jarduera	114.421	116.362	1.940
Hezkuntza	87.505	88.604	1.099
Ostalaritza	72.091	72.784	693
Administrazio jarduerak	68.950	70.030	1.080
Lanbide jarduerak	65.386	66.448	1.062
Eraikuntza	59.369	59.419	50
Administrazio publikoa	52.419	52.919	500
Garraioa	47.149	48.022	874
Informazioa eta komunikazioa	28.433	28.801	368
Etxeko langileak	27.838	28.167	329
Bestelako zerbitzuak	27.200	35.806	8.606
Jarduera artistikoak	20.148	20.831	682
Finantza jarduerak	17.456	17.770	314
Nekazaritza, abeltzaintza eta arrantza	11.475	11.368	-107
Ur horniketa	6.623	6.784	162
Higiezin jarduerak	4.422	6.053	1.631
Energia horniketak	1.746	1.902	156
Erauzketa industriak	566	568	3
Lurralde kanpoko erakundeak	93	92	-1

Iturria: Gizarte Segurantza. (\*) 2026ko urtarrilean EJSN-2025 berriaren ezarpenak jarduera batzuk birsailkatu ditu eta desoreka sortu du 2025eko eta 2026ko datuen arteko konparazioan.