



LANGABEZIA ERREGISTRATUA

Martxoan langabeziaren igoera nabarmen apaldu zen

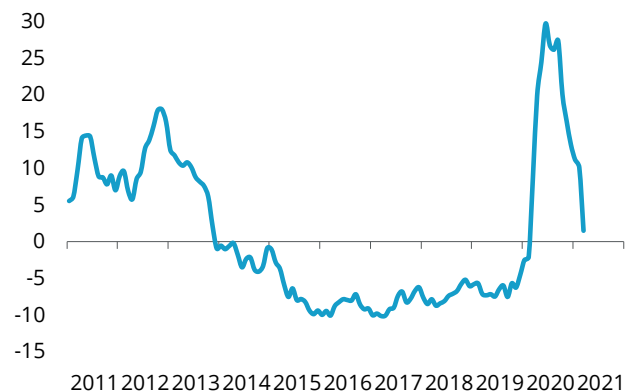
Martxoan, 130.021 pertsona zeuden lanik gabe EAEn; beraz, urtetik urterako aldakuntza tasa otsaileko %10,1etik martxoko %1,4ra igo zen. Hileko horretako datua bereziki garrantzitsua da, iazko martxotik aurrera gertatu baitzen joera aldatuta, pandemiaren hasieraren ondorioz. Enpleguari eusteko hainbat neurri hartu ziren arren,

ezin izan zen saihestu langabeziak gora egitea, eta zifra handiena irailean iritsi zen. Hurrengo hilabeteetan, kopuruak behera egin zuen etengabe, eta, aurreikuspenen arabera, jaitsiera hori finkatu egingo da, betiere txertoaren hedapena egitate bat bada, eta, beraz, lan merkatuan bultzada nabarmena ematea ahalbidetuko luke.

LANGABEZIA ERREGISTRATUA. GUZTIRA Urte arteko aldakuntza tasa

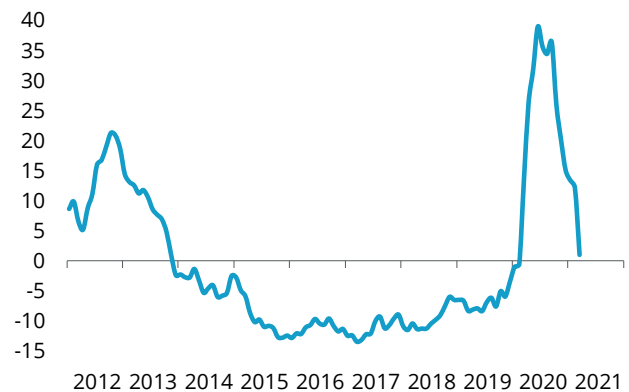
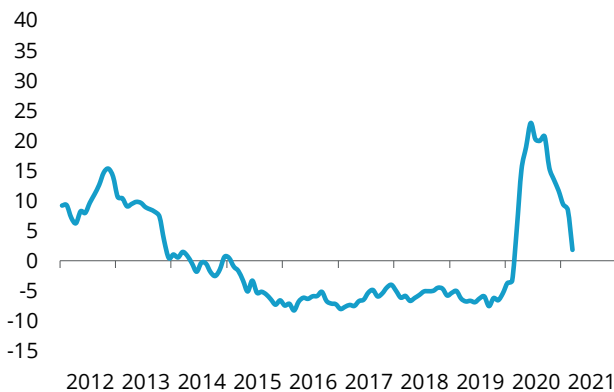
LANGABEZIA ERREGISTRATUA. MARTXOA

%1,4



LANGABEZIA ERREGISTRATUA. EMAKUMEAK Urte arteko aldakuntza tasa

LANGABEZIA ERREGISTRATUA. GIZONAK Urte arteko aldakuntza tasa



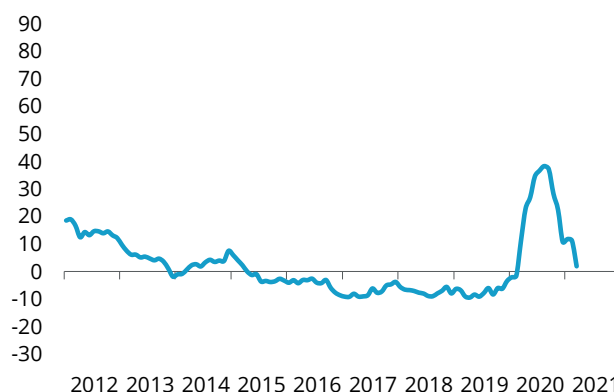
LANGABEZIA . GAZTEAK

Urte arteko aldakuntza tasa



LANGABEZIA . ATZERRITARRAK

Urte arteko aldakuntza tasa



Beste behin ere, aurreko hilabeteetan bezala, ehun ekonomikoak erresistentziarako gaitasun handia erakusten jarraitu zuen, batez ere jarduera ekonomikoari murrizketa txikiagoak ezarri zitzaizkiolako. Hobekuntza erlatiboa sektore guztietan ikusten da. Horien artean, eraikuntzaren eta industriaren bilakaera nabarmendu behar da, urte arteko aldakuntza tasa negatiboak izan baitituzte, hau da, beraie-

tan langabezia jaitsi egin da (-%3,9 eta -%2,1, hurrenez hurren). Beste aldetik, aldeko bilakaera erakutsi zuen arren, zerbitzuen sektorea izan zen tasa negatiborik jaso ez zuen bakarra, %0,6ko balio positiboan kokatu baitzen; izan ere, beste arrazoi batzuen artean, autonomia erkidegoen artean gaur egun dagoen mugikortasun debekuak kalte egin dio.

LANGABEAK

	2020ko martxoa	2021eko martxoa	Aldakuntza
LANGABEAK GUZTIRA	128.213	130.021	1.808
LURRALDE HISTORIKOEN ARABERA			
Araba	21.448	21.898	450
Bizkaia	72.668	73.559	891
Gipuzkoa	34.097	34.564	467
SEXU ETA ADINAREN ARABERA			
Gizonak	57.178	57.738	560
Emakumeak	71.035	72.283	1.248
25 urtetik beherakoak	9.589	11.078	1.489
25 urte baino gehiago dutenak	118.624	118.943	319
EKONOMIA SEKTOREAREN ARABERA			
Lehen arloa	2.694	2.804	110
Industria	15.362	15.037	-325
Eraikuntza	8.793	8.454	-339
Zerbitzuak	86.809	87.362	553
Lehenago lan egin dutenak	113.658	113.657	-1
Lehenago lan egin ez dutenak	14.555	16.364	1.809
ERREGISTRATUTAKO LANGABEZIA. ATZERRITARRAK			
Langabe atzerritarrak	20.714	21.123	409

Iturria: SEPE.