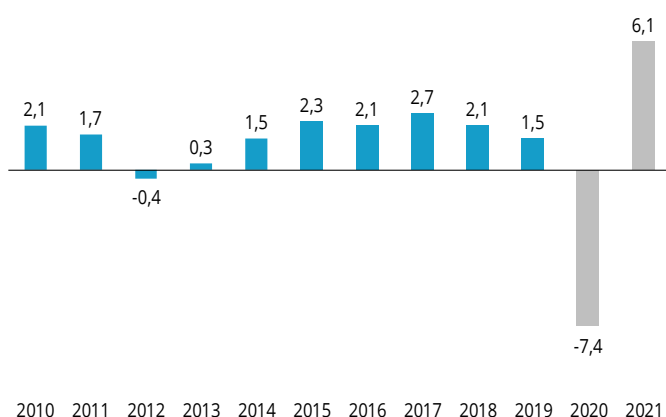


Profunda recesión económica en Europa

PIB DE LA UNIÓN EUROPEA
Tasa de variación interanual



Según las previsiones de la Comisión Europea publicadas en el informe de primavera, el crecimiento de la Unión Europea caerá hasta el -7,4% en 2020 y crecerá un 6,1% en promedio en 2021. La zona del euro registrará unas tasas de variación anual del -7,7% y 6,3% en 2020 y 2021, respectivamente. La covid-19 y las medidas urgentes aplicadas para su contención han desencadenado la recesión económica más profunda de Europa.

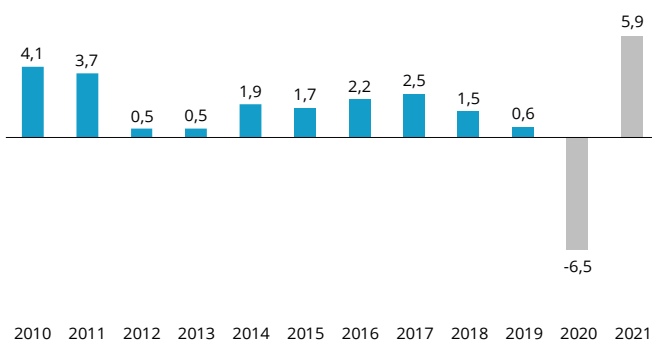
La pandemia ha afectado intensamente a la demanda global, las cadenas de oferta, el mercado laboral, los flujos de bienes y de capital y, en definitiva, ha sumido a la economía mundial en un estado de hibernación.

PIB. PREVISIONES ECONÓMICAS DE LA COMISIÓN EUROPEA

| Tasa de variación | Actuales | | | Diferencia respecto informe anterior | |
|----------------------|------------|-------------|------------|--------------------------------------|-------------|
| | 2019 | 2020 | 2021 | 2020 | 2021 |
| Unión Europea | 1,5 | -7,4 | 6,1 | -8,8 | +4,7 |
| Zona del euro | 1,2 | -7,7 | 6,3 | -8,9 | +5,1 |
| Alemania | 0,6 | -6,5 | 5,9 | -7,5 | +4,9 |
| Bélgica | 1,4 | -7,2 | 6,7 | -8,2 | +5,7 |
| España | 2,0 | -9,4 | 7,0 | -10,9 | +5,6 |
| Francia | 1,3 | -8,2 | 7,4 | -9,5 | +6,2 |
| Italia | 0,3 | -9,5 | 6,5 | -9,9 | +5,8 |
| Países Bajos | 1,8 | -6,8 | 5,0 | -8,1 | +3,7 |
| Portugal | 2,2 | -6,8 | 5,8 | -8,5 | +4,1 |
| Irlanda | 5,5 | -7,9 | 6,1 | -11,4 | +2,9 |
| Grecia | 1,9 | -9,7 | 7,9 | -12,0 | +5,9 |
| Austria | 1,6 | -5,5 | 5,0 | -6,9 | +3,6 |

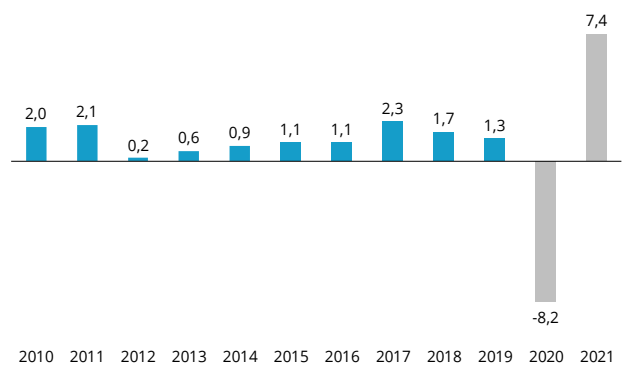
PIB DE ALEMANIA

Tasa de variación interanual



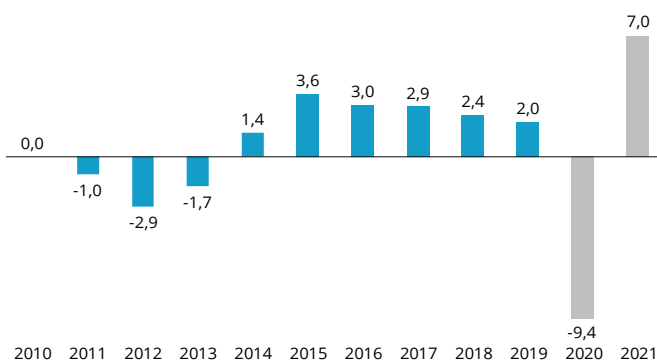
PIB DE FRANCIA

Tasa de variación interanual



PIB DE ESPAÑA

Tasa de variación interanual



El segundo trimestre de 2020 supondrá un colapso de la economía sin precedentes. Se prevé que gradualmente las medidas de contención se vayan levantando conforme la covid-19 esté controlada y se reanude la actividad económica. También se espera que las políticas monetarias y fiscales sean efectivas para aminorar el negativo impacto en la economía europea. Sin embargo, hay una enorme incertidumbre sobre la recuperación.

Las perspectivas para 2021 son de fuerte crecimiento, con una intensa recuperación de la actividad económica. No obstante, los niveles del PIB serán inferiores a los existentes en 2019.

TASA DE PARO. PREVISIONES ECONÓMICAS DE LA COMISIÓN EUROPEA

| % | Actuales | | | Diferencia respecto informe anterior | |
|----------------------|------------|------------|------------|--------------------------------------|-------------|
| | 2019 | 2020 | 2021 | 2020 | 2021 |
| Unión Europea | 6,7 | 9,0 | 7,9 | +2,8 | +1,7 |
| Zona del euro | 7,5 | 9,6 | 8,6 | +2,2 | +1,3 |
| Alemania | 3,2 | 4,0 | 3,5 | +0,6 | 0,0 |
| Bélgica | 5,4 | 7,0 | 6,6 | +1,6 | +1,3 |
| España | 14,1 | 18,9 | 17,0 | +5,6 | +4,2 |
| Francia | 8,5 | 10,1 | 9,7 | +1,9 | +1,7 |
| Italia | 10,0 | 11,8 | 10,7 | +1,8 | +0,7 |
| Países Bajos | 3,4 | 5,9 | 5,3 | +2,2 | +1,2 |
| Portugal | 6,5 | 9,7 | 7,4 | +3,8 | +1,8 |
| Irlanda | 5,0 | 7,4 | 7,0 | +2,4 | +2,0 |
| Grecia | 17,3 | 19,9 | 16,8 | +4,5 | +2,8 |
| Austria | 4,5 | 5,8 | 4,9 | +1,2 | +0,3 |

Fuente: Comisión Europea.



Departamento de
Hacienda y Economía