

# Los servicios frenan la recuperación del PMI de la zona del euro

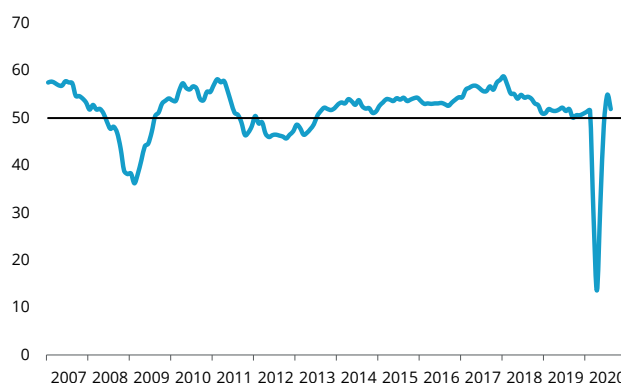
La fuerte subida que el PMI de la zona del euro consiguió en julio no tuvo continuidad en agosto y el indicador se situó en un nivel positivo, pero tres puntos inferior al de julio. Así, los 51,9 puntos de valoración de agosto indican que hay un crecimiento moderado de la actividad total. El análisis por sectores sugiere que las manufacturas (51,7) se han mantenido casi sin

cambios respecto a julio y que han sido los servicios los que han empeorado claramente su posición, desde el valor 54,7 de julio hasta el 50,5 de agosto. Esto se traduce en un aumento muy limitado de la actividad del sector. La reducción de los nuevos pedidos es la principal razón aducida por las empresas europeas de servicios para ese empeoramiento.

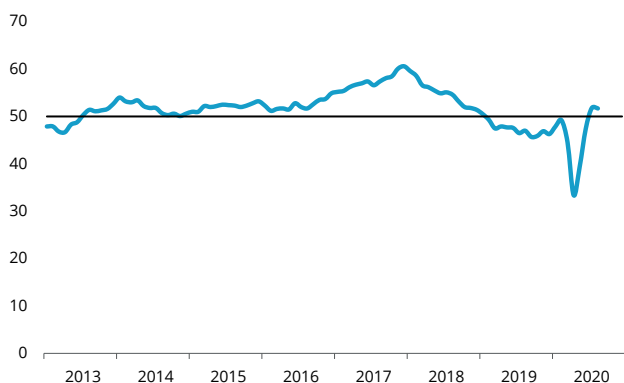
### PMI COMPUESTO. ZONA DEL EURO

AGOSTO DE 2020:

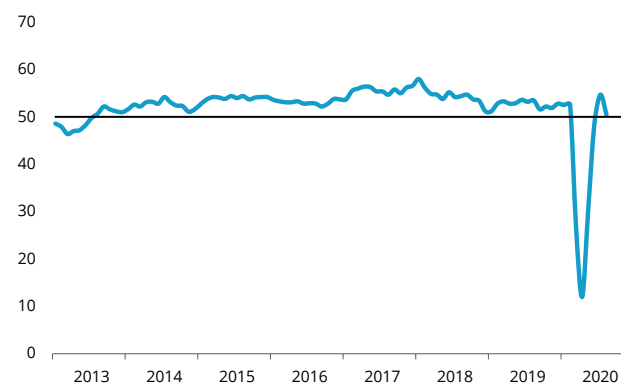
51,9



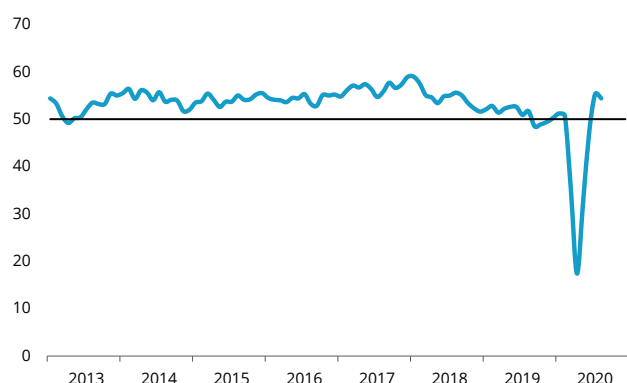
### PMI MANUFACTURAS. ZONA DEL EURO



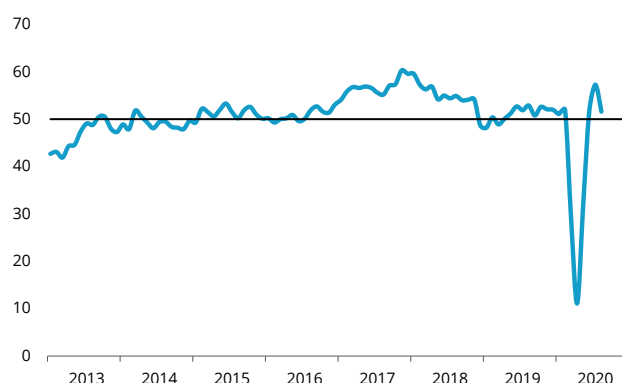
### PMI SERVICIOS. ZONA DEL EURO



### PMI COMPUESTO. ALEMANIA



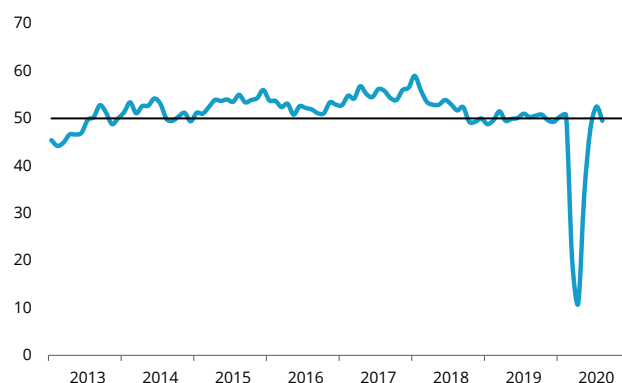
### PMI COMPUESTO. FRANCIA



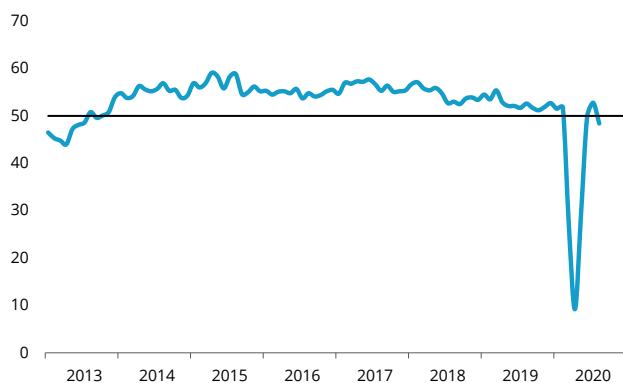
Por países, Alemania (54,4) es el país que vive el mejor momento económico, gracias a la solidez de su sector manufacturero. Por su parte, Francia dio un paso atrás y anotó un valor de 51,6, tras el excelente 57,3 de julio. Tanto en Italia como en España, el suave crecimiento que se apuntaba en julio no se ha afianzado y ambos países volvieron a situarse por debajo del 50 en agosto. Esa debilidad deriva del sector servicios, que tuvo una reducida actividad en el mes, especialmente las ramas ligadas al turismo.

Por último, el Reino Unido ofrece una imagen de optimismo, con un dato de 59,1, que deriva del buen comportamiento de los dos sectores.

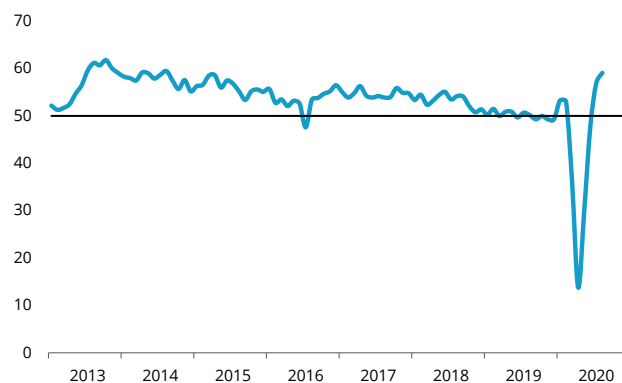
### PMI COMPUESTO. ITALIA



### PMI COMPUESTO. ESPAÑA



### PMI COMPUESTO. REINO UNIDO



Fuente: Markit.