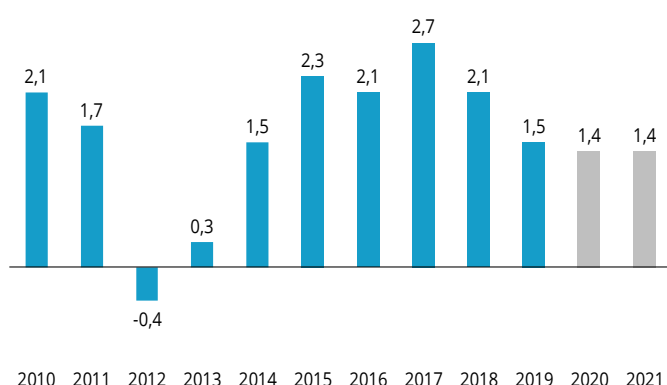


## Crecimiento económico estable en Europa

### PIB DE LA UNIÓN EUROPEA Tasa de variación interanual



Según las previsiones de la Comisión Europea publicadas en el informe de invierno, el crecimiento de la Unión Europea se situará en el 1,4% tanto en 2020 como en 2021. La zona del euro registrará una variación del 1,2% para dichos años y supone el periodo más largo de crecimiento sostenido desde la creación de la moneda común.

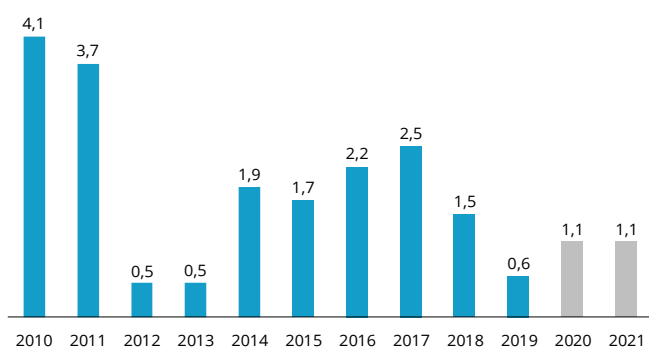
El principal motor del avance económico será la demanda doméstica. La creación de empleo, el aumento salarial y las políticas acomodativas favorecerán el crecimiento. Los agregados más dinámicos serán el consumo privado, la inversión (principalmente en construcción) y el consumo público (especialmente en transporte e infraestructuras digitales).

### PIB. PREVISIONES ECONÓMICAS DE LA COMISIÓN EUROPEA

	Actuales			Diferencia respecto informe anterior	
	2019	2020	2021	2020	2021
<b>Unión Europea</b>	<b>1,5</b>	<b>1,4</b>	<b>1,4</b>	<b>0,0</b>	<b>0,0</b>
<b>Zona del euro</b>	<b>1,2</b>	<b>1,2</b>	<b>1,2</b>	<b>0,0</b>	<b>0,0</b>
Alemania	0,6	1,1	1,1	+0,1	+0,1
Bélgica	1,4	1,2	1,0	+0,2	0,0
España	2,0	1,6	1,5	+0,1	+0,1
Francia	1,2	1,1	1,2	-0,2	0,0
Italia	0,2	0,3	0,6	-0,1	-0,1
Países Bajos	1,7	1,3	1,3	0,0	0,0
Portugal	2,0	1,7	1,7	0,0	0,0
Irlanda	5,7	3,6	3,2	+0,1	0,0
Grecia	2,2	2,4	2,0	+0,1	0,0
Austria	1,6	1,3	1,3	-0,1	-0,1

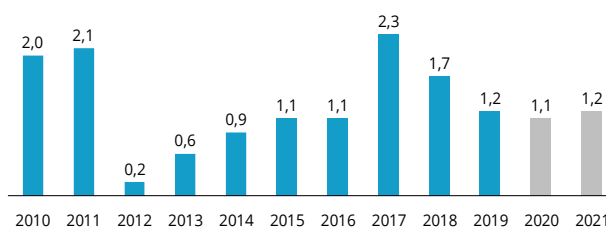
## PIB DE ALEMANIA

Tasa de variación interanual



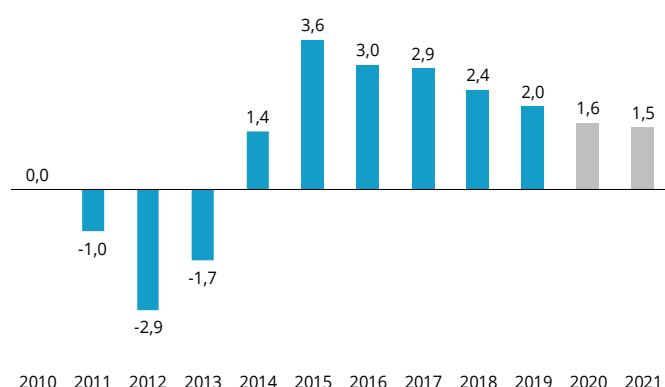
## PIB DE FRANCIA

Tasa de variación interanual



## PIB DE ESPAÑA

Tasa de variación interanual



Por otra parte, la inflación se mantendrá en un nivel moderado y ligeramente superior a las previsiones anteriores. Las presiones salariales y las hipótesis alcistas sobre el precio del petróleo marcan la evolución de los precios.

Estas previsiones se enmarcan en un contexto de incertidumbre. Las tensiones comerciales y el Brexit siguen siendo incognitas sin resolver y a dichos interrogantes se le añaden nuevos riesgos como el conflicto en Irán y la epidemia de Covid-19. Respecto a este último, la duración y gravedad son desconocidas y producen una gran incertidumbre sobre las perspectivas económicas mundiales a corto plazo.

### IPC. PREVISIONES ECONÓMICAS DE LA COMISIÓN EUROPEA

	Actuales			Diferencia respecto informe anterior	
	2019	2020	2021	2020	2021
<b>Unión Europea</b>	<b>1,4</b>	<b>1,5</b>	<b>1,6</b>	<b>+0,1</b>	<b>0,0</b>
<b>Zona del euro</b>	<b>1,2</b>	<b>1,3</b>	<b>1,4</b>	<b>+0,1</b>	<b>+0,1</b>
Alemania	1,4	1,5	1,6	+0,3	+0,2
Bélgica	1,2	1,4	1,5	0,0	+0,1
España	0,8	1,2	1,3	+0,1	-0,1
Francia	1,3	1,2	1,3	-0,1	0,0
Italia	0,6	0,8	1,0	0,0	-0,1
Países Bajos	2,7	1,4	1,5	0,0	0,0
Portugal	0,3	1,0	1,3	-0,1	-0,1
Irlanda	0,9	1,0	1,3	-0,1	-0,1
Grecia	0,5	0,7	0,9	+0,1	0,0
Austria	1,5	1,6	1,5	0,0	-0,1

Fuente: Comisión Europea.



Departamento de  
Hacienda y Economía