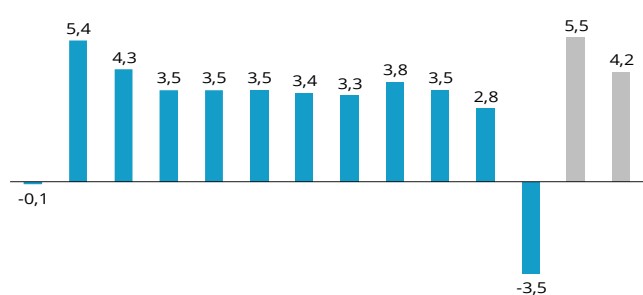


## PREVISIONES FMI

# Se espera que la vacunación impulse la actividad económica

### PIB MUNDIAL

Tasa de variación interanual



2009 2010 2011 2012 2013 2014 2015 2016 2017 2018 2019 2020 2021 2022

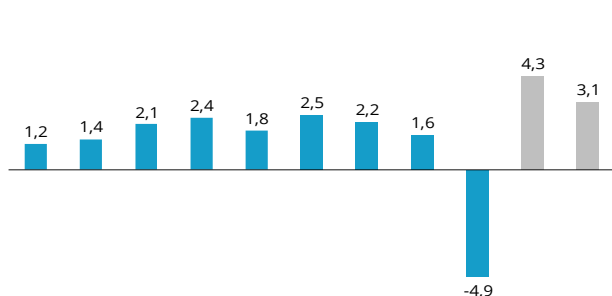
En el último informe del FMI, publicado en enero, la contracción del crecimiento mundial en 2020 se sitúa en -3,5%. Se prevé que el proceso de vacunación suponga un punto de inflexión en la expansión de la pandemia a lo largo del año 2021. No obstante, la incertidumbre sobre las nuevas olas y las variantes del virus es sumamente elevada. En ese contexto incierto, se espera que la economía mundial crezca a unas tasas del 5,5% en 2021 y del 4,2% en 2022. Las estimaciones se basan, principalmente, en la aparición en escena de la vacuna y en el impulso que las principales economías están dando a las políticas públicas.

### PREVISIONES ECONÓMICAS DEL FMI

|                            | Actuales    |            |            | Diferencia respecto informe anterior |             |
|----------------------------|-------------|------------|------------|--------------------------------------|-------------|
|                            | 2020        | 2021       | 2022       | 2021                                 | 2022        |
| <b>Economía mundial</b>    | <b>-3,5</b> | <b>5,5</b> | <b>4,2</b> | <b>0,3</b>                           | <b>0,0</b>  |
| <b>Economías avanzadas</b> | <b>-4,9</b> | <b>4,3</b> | <b>3,1</b> | <b>0,4</b>                           | <b>0,2</b>  |
| Estados Unidos             | -3,4        | 5,1        | 2,5        | 2,0                                  | -0,4        |
| Zona del euro              | -7,2        | 4,2        | 3,6        | -1,0                                 | 0,5         |
| Alemania                   | -5,4        | 3,5        | 3,1        | -0,7                                 | 0,0         |
| Francia                    | -9,0        | 5,5        | 4,1        | -0,5                                 | 1,2         |
| Italia                     | -9,2        | 3,0        | 3,6        | -2,2                                 | 1,0         |
| España                     | -11,1       | 5,9        | 4,7        | -1,3                                 | 0,2         |
| Reino Unido                | -10,0       | 4,5        | 5,0        | -1,4                                 | 1,8         |
| Japón                      | -5,1        | 3,1        | 2,4        | 0,8                                  | 0,7         |
| <b>Países emergentes</b>   | <b>-2,4</b> | <b>6,3</b> | <b>5,0</b> | <b>0,3</b>                           | <b>-0,1</b> |
| China                      | 2,3         | 8,1        | 5,6        | -0,1                                 | -0,2        |
| India                      | -8,0        | 11,5       | 6,8        | 2,7                                  | -1,2        |
| Rusia                      | -3,6        | 3,0        | 3,9        | 0,2                                  | 1,6         |
| Brasil                     | -4,5        | 3,6        | 2,6        | 0,8                                  | 0,3         |

## PIB DE LAS ECONOMÍAS AVANZADAS

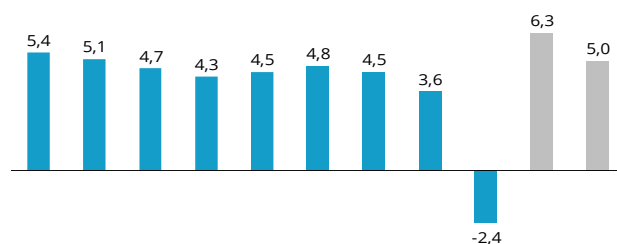
Tasa de variación interanual



2012 2013 2014 2015 2016 2017 2018 2019 2020 2021 2022

## PIB DE LAS ECONOMÍAS EN DESARROLLO

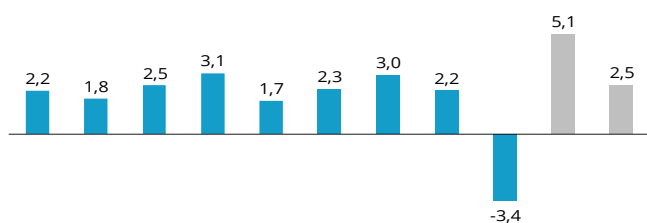
Tasa de variación interanual



2012 2013 2014 2015 2016 2017 2018 2019 2020 2021 2022

## PIB DE EE. UU.

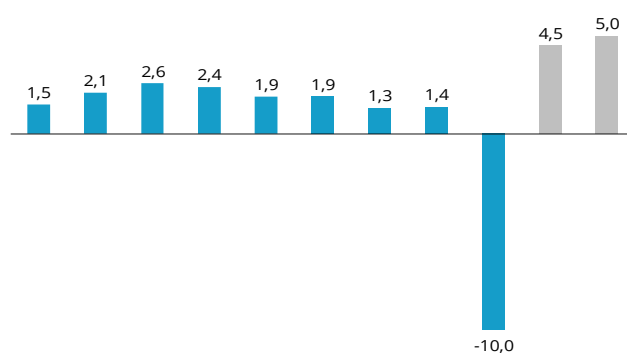
Tasa de variación interanual



2012 2013 2014 2015 2016 2017 2018 2019 2020 2021 2022

## PIB DEL REINO UNIDO

Tasa de variación interanual



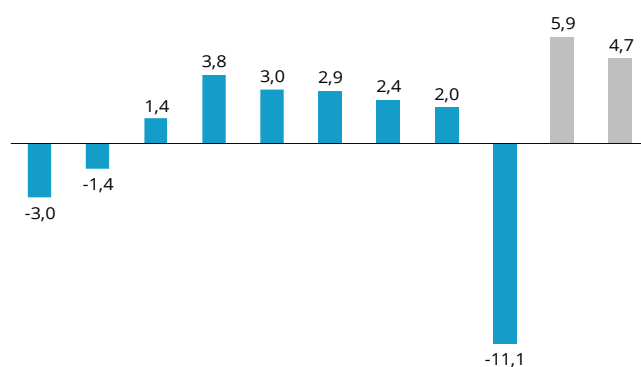
2012 2013 2014 2015 2016 2017 2018 2019 2020 2021 2022

El FMI establece que la solidez de la recuperación económica en 2021 diferirá considerablemente entre países y dependerá de factores como el acceso a material sanitario, la eficacia de las políticas públicas implementadas y las características estructurales de cada economía en la época pre-covid.

El organismo marca como recomendaciones principales la aplicación de medidas de apoyo duraderas que faciliten una recuperación económica sólida que beneficie a todos los agentes económicos y sociales y que acelere la transición hacia una menor dependencia del carbono. Por otra parte, insta a los gobiernos a facilitar el acceso a las vacunas y tratamientos en todos los países, garantizando su distribución universal a precios asequibles para todos.

## PIB DE ESPAÑA

Tasa de variación interanual



2012 2013 2014 2015 2016 2017 2018 2019 2020 2021 2022

Fuente: FMI.