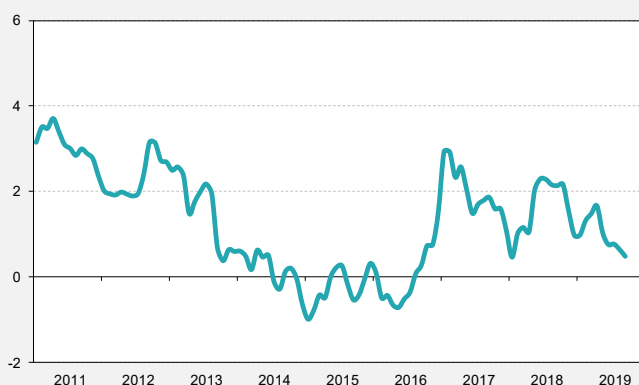


INFLACIÓN

Los precios continuaron con su moderación en septiembre

IPC índice general Tasa de variación interanual



Los precios de consumo siguieron suavizando sus subidas y en septiembre marcaron el mínimo desde comienzos de 2018, al situarse en el 0,5% en tasa interanual. Así el IPC, gracias a la bajada registrada en los precios de la electricidad, mantuvo la senda bajista que inició el pasado mes de mayo. Desde el pasado mes de abril, este indicador ha reducido su tasa en un punto y dos décimas.

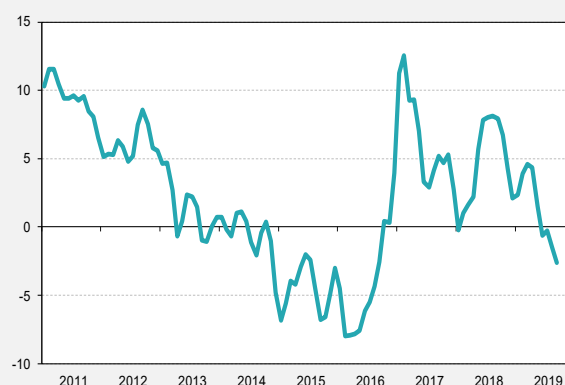
Desglose del IPC Tasa de variación interanual y aportaciones

	2017	2018	Septiembre 2019	Aportación
Inflación total (100%)	2,0	1,6	0,5	0,5
Inflación subyacente (81,4%)	1,1	0,9	1,2	1,0
- Alimentos elaborados (13,6%)	0,0	0,9	0,7	0,1
- Bienes industriales (24,8%)	0,3	-0,1	0,4	0,1
- Servicios (43,0%)	1,7	1,5	1,8	0,8
Inflación residual (18,6%)	6,5	4,6	-2,6	-0,5
- Alimentos no elaborados (7,6%)	3,7	2,9	1,1	0,1
- Energía (11,0%)	8,2	5,9	-5,1	-0,6

Inflación subyacente Tasa de variación interanual

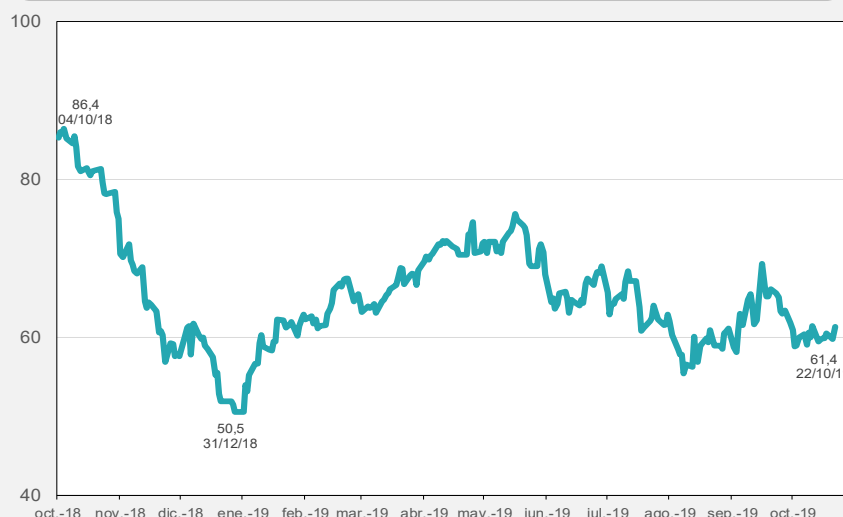


Inflación residual Tasa de variación interanual



Fuente: INE.

Precio diario del petróleo tipo Brent Dólares por barril



Al igual que el mes anterior, la tendencia a la baja de la inflación vino motivada por el abaratamiento de los precios de la electricidad, que registraron los valores más bajos de 2019, frente a las notables subidas vividas hace un año. Por todo ello, vivienda fue el grupo que más influencia tuvo en la moderación de la inflación, al conocer un descenso del 4,9%, un punto y medio por debajo del dato de agosto. También contribuyeron a dicho descenso los precios del transporte, al reducirse en una décima respecto al mes anterior (1,6% frente al 1,7% previo), debido al menor encarecimiento de los carburantes y combustibles. El precio del petróleo se ha moderado hasta niveles cercanos a los 60 dólares, gracias a la rápida recuperación productiva en Arabia Saudí tras el ataque a sus refinerías y a la importante disponibilidad de reservas de crudo en Estados Unidos. Asimismo, los alimentos cayeron en una décima, hasta quedarse en el 1,0%, a raíz del descenso que se produjo en los precios de las legumbres, hortalizas, pan y cereales.

IPC grupos principales			
Tasa de variación interanual. Septiembre de 2019			
	Euskadi	España	Zona del euro
ÍNDICE GENERAL	0,5	0,1	0,8
Alimentos y bebidas no alcohólicas	1,0	0,9	1,2
Bebidas alcohólicas y tabaco	-0,3	0,,5	2,8
Vestido y calzado	1,1	1,0	0,5
Vivienda, agua, electricidad y otros combustibles	-4,9	-4,8	1,0
Muebles, art. hogar y para el mto. corriente del hogar	1,3	0,7	0,4
Sanidad	0,7	0,9	0,8
Transporte	1,6	0,0	0,0
Comunicaciones	0,5	0,4	-1,8
Ocio y cultura	0,9	0,1	-0,1
Enseñanza	1,0	0,7	0,6
Restaurantes y hoteles	2,0	2,0	2,0
Otros bienes y servicios	1,4	1,4	1,7

Fuente: INE y Eurostat.