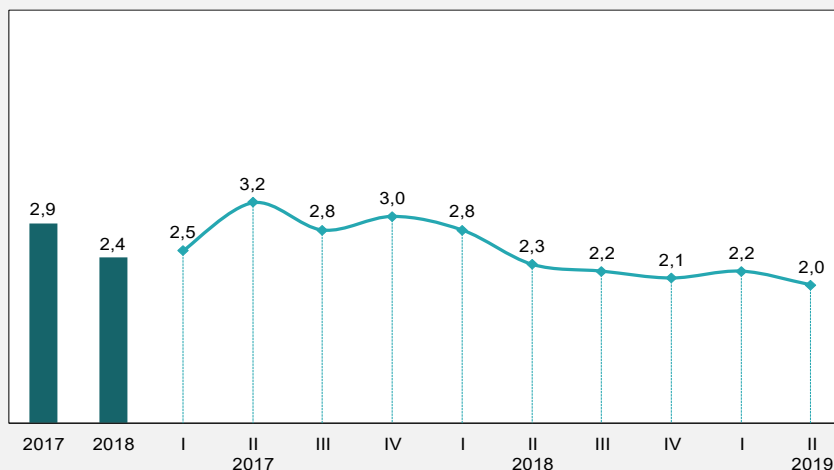


CRECIMIENTO DE LA ECONOMÍA ESPAÑOLA

La economía española creció un 2,0% en el segundo trimestre

Producto interior bruto

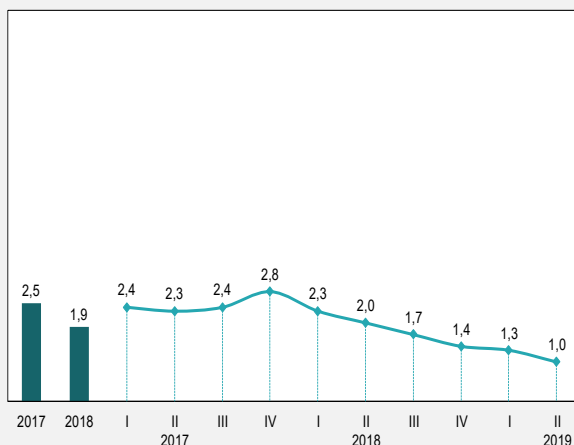
Tasa de variación interanual



El INE ha publicado los datos de crecimiento del segundo trimestre del año en los que ha incorporado la Revisión Estadística 2019, que obedece a la necesidad de actualizar periódicamente las fuentes y métodos de estimación. Según estos datos, el PIB de España creció un 2,0% en el segundo trimestre del año, con lo que retoma la suave senda decreciente iniciada a finales de 2017. La composición de ese crecimiento fue muy diferente a la de los periodos anteriores. Así, la demanda interna y la externa contribuyeron en partes iguales al crecimiento del PIB. Concretamente, pese a la relativa estabilidad del consumo final, la inversión se vio fuertemente mermada, lo que debilitó a la demanda interna. Sin embargo, el tirón exportador y una nueva contracción de las importaciones permitió contrarrestar esa desaceleración. Como resultado de todo ello, ambas demandas aportaron un punto al PIB.

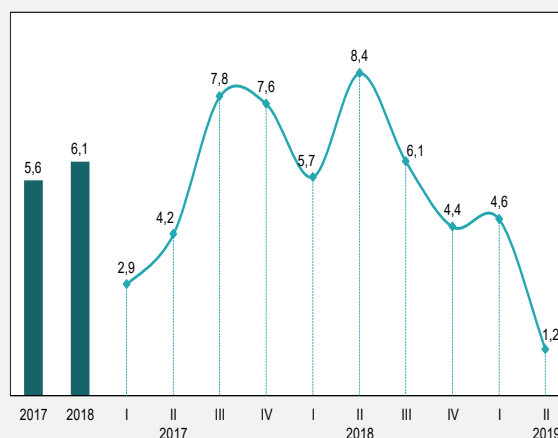
Consumo final

Tasa de variación interanual

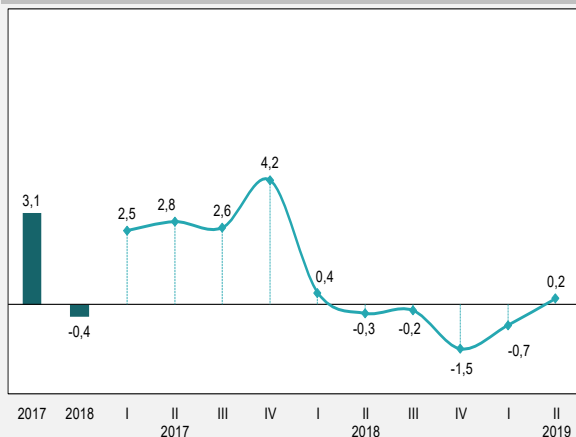


Formación bruta de capital

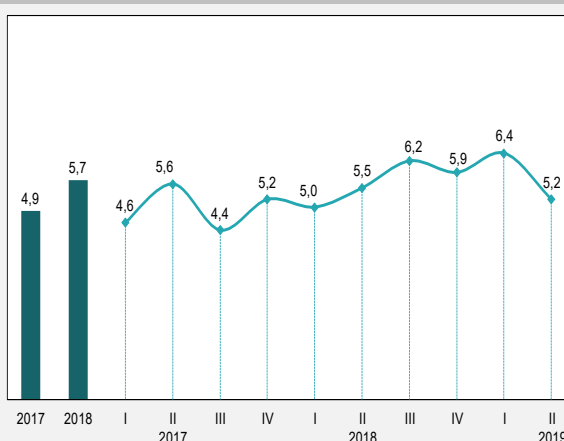
Tasa de variación interanual



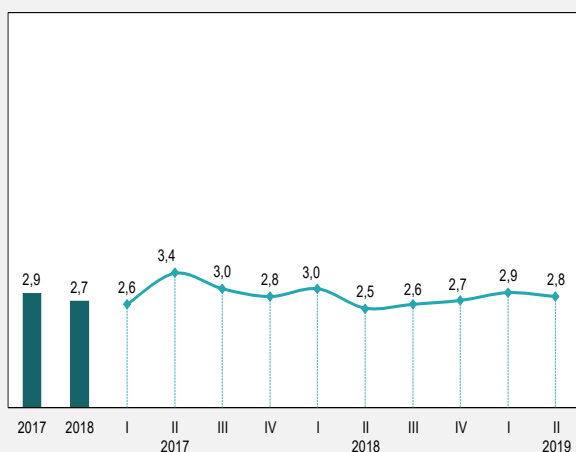
Valor añadido de la industria Tasas de variación interanual



Valor añadido de la construcción Tasas de variación interanual



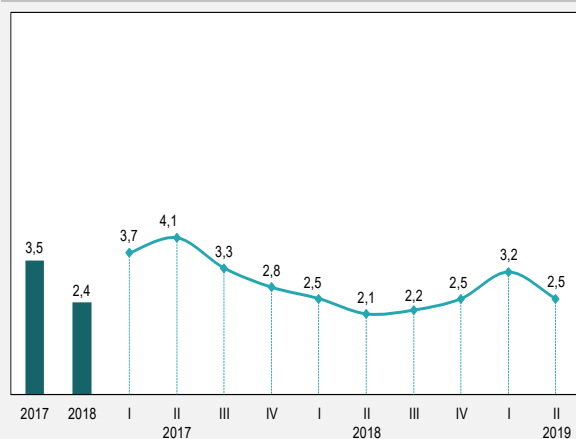
Valor añadido de los servicios Tasas de variación interanual



Por el lado de la oferta, todas las ramas a nivel agregado obtuvieron incrementos positivos, incluso el sector industrial, que logró retomar los avances positivos tras un año de caídas continuadas. El sector de la construcción volvió a ser el más dinámico, si bien perdió cierto tono respecto al trimestre anterior. Con todo, su avance fue sólido. Los servicios, por su parte, se mantuvieron relativamente estables y lograron crecimientos positivos en todas sus ramas.

Esta misma tendencia se reflejó en el mercado laboral, donde casi todas las ramas, a excepción de la primaria, crearon empleo. En concreto, el empleo creció un 2,5%, dato que supuso la creación de 446.00 empleos a tiempo completo.

V.A. de comercio, hostelería y transporte Tasa de variación interanual



V.A. de administración pública, educación, sanidad y servicios sociales Tasa de variación interanual

