



COMERCIO VASCO

La pandemia hunde las exportaciones vascas al extranjero

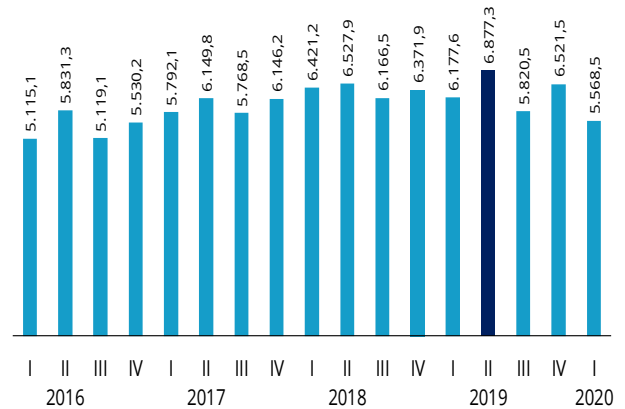
El Eustat ha confirmado el desplome de las exportaciones en el primer trimestre del año. El parón de la actividad en la segunda quincena de marzo hundió las ventas ese mes un 21,5%, lo que supuso que el balance trimestral cayese un 9,9%. En total, las exportaciones sumaron del orden de los 5.568 millones de euros, el menor montante registrado desde finales de 2016. Todos los sectores, a excepción del primario, se contrajeron abruptamente. Entre los más

afectados se situaron los metales comunes y sus manufacturas (-14,6%) y el sector de la automoción (-13,9%), especialmente perjudicado por el parón de las empresas Mercedes Benz y Michelin. La actividad interior también se vio completamente condicionada por la pandemia y su parón se notó en las importaciones, que cayeron un 11,5%. El saldo total de ambas cifras ascendió hasta los 1.004 millones de euros.

EXPORTACIONES TOTALES

Millones de euros

VARIACIÓN INTERANUAL:
-9,9%

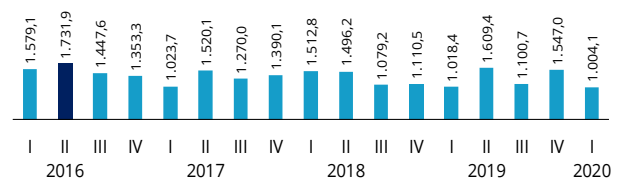
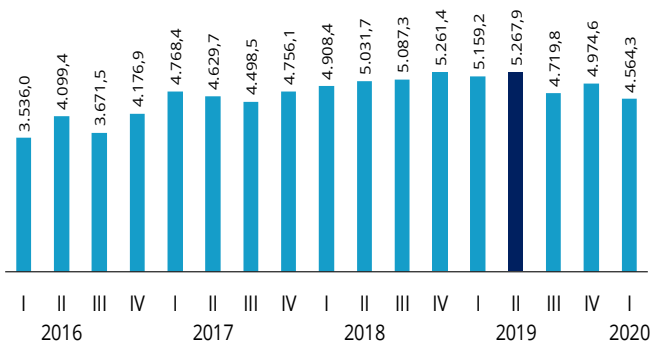


IMPORTACIONES TOTALES

Millones de euros

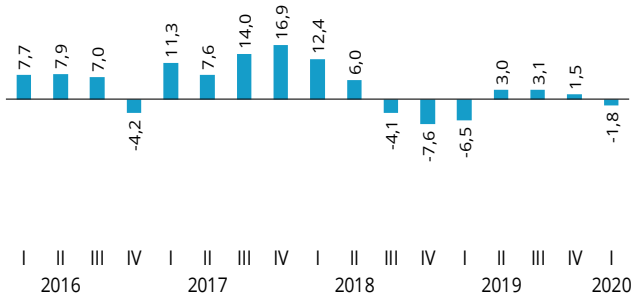
SALDO COMERCIAL TOTAL

Millones de euros



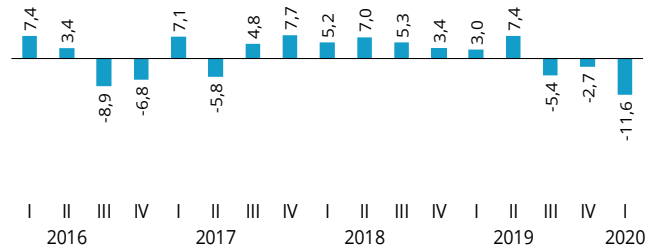
EXPORTACIONES A ALEMANIA

Variación interanual



EXPORTACIONES A FRANCIA

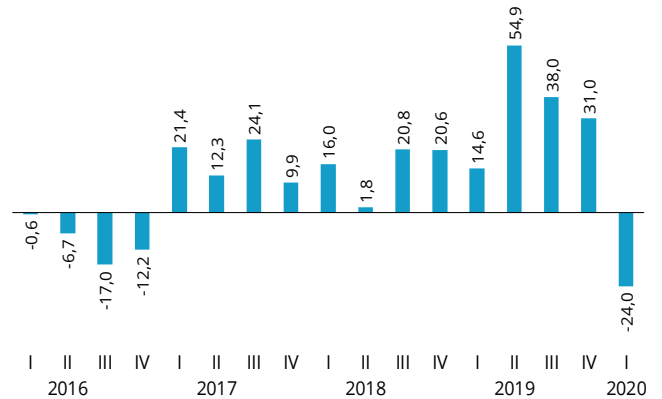
Variación interanual



La Unión Europea 28 volvió a ser el principal destino de las exportaciones vascas y absorbió casi el 70,0% del total exportado, su mayor cuota de mercado desde la crisis de 2008. Pese a este buen dato, la Covid también afectó a sus principales socios europeos, por lo que su nivel de requerimientos se vio seriamente mermado y las ventas sufrieron importantes caídas. Curiosamente, China, epicentro de toda la pandemia y el país que más se ha visto afectado en el primer trimestre por su prolongado cierre y confinamiento, incrementó la compra de productos vascos.

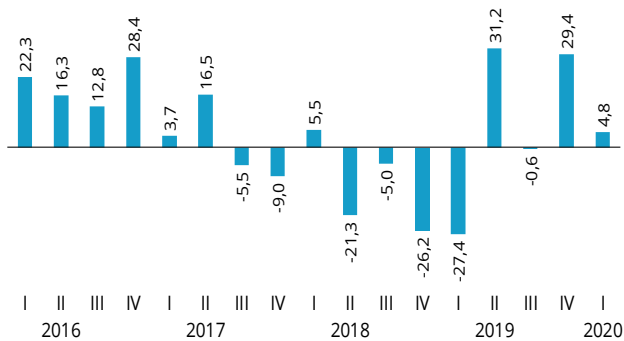
EXPORTACIONES AL REINO UNIDO

Variación interanual



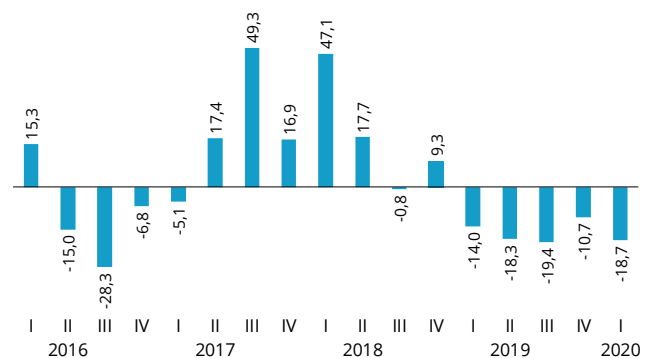
EXPORTACIONES A CHINA

Variación interanual



EXPORTACIONES A ESTADOS UNIDOS

Variación interanual



Fuente: Eustat.