

## CRECIMIENTO DEL ENTORNO

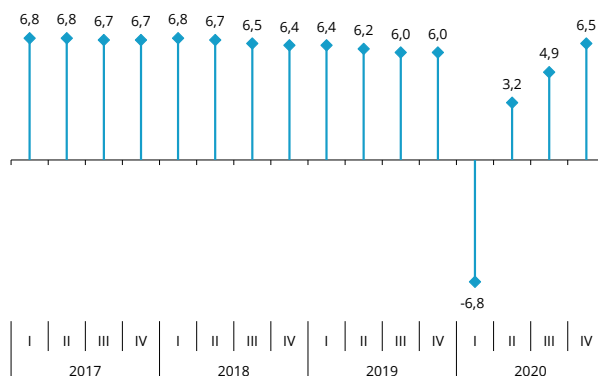
# La recuperación llega con ritmos muy diferentes

### CRECIMIENTO PIB CHINA

Tasa de variación interanual

PIB CHINA 4º TRIMESTRE

6,5%



Los primeros datos del cuarto trimestre indican que la recuperación está llegando a las principales áreas económicas, pero que el ritmo en el que lo hace es muy diferente en cada una de ellas. Por poner como ejemplo a las dos primeras potencias mundiales, en China la economía creció en ese periodo un 6,5% interanual, una tasa que incluso supera la media conseguida en 2019. Se trata de un rebote muy intenso que se ha basado en el aumento de las exportaciones (equipo sanitario y electrónico) y de la actividad industrial.

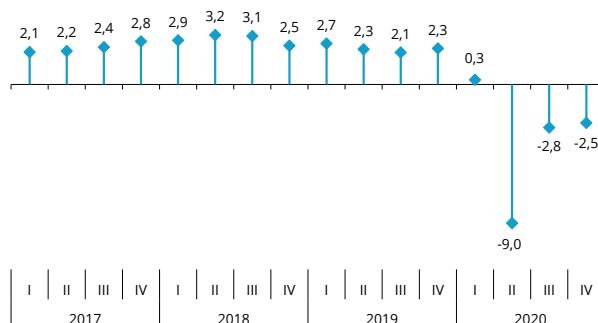
Por su parte, en Estados Unidos, la tasa de variación interanual se ha situado en el -2,5%, tan solo tres décimas por encima del valor precedente. Aunque también este país ha dejado atrás el momento más duro de la crisis, el consumo privado muestra todavía una gran debilidad, en especial en lo referente a la compra de servicios. Además, la actividad del sector público no ha sido suficientemente expansiva y aunque el gasto federal ha aumentado, su impulso queda compensado por un retroceso en el gasto local y estatal.

### CRECIMIENTO PIB ESTADOS UNIDOS

Tasa de variación interanual

PIB EE. UU. 4º TRIMESTRE

-2,5%

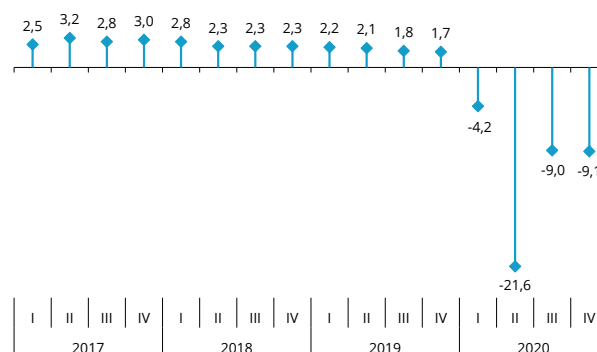


## CRECIMIENTO PIB ESPAÑA

Tasa de variación interanual

### PIB ESPAÑA 4º TRIMESTRE

**-9,1%**



La incidencia de las restricciones por la pandemia ha sido muy superior en España, que registró en el cuarto trimestre de 2020 una tasa de variación interanual del -9,1%, muy similar a la del periodo anterior (-9,0%). Desde el punto de vista de la demanda, se aprecia una evolución divergente entre sus dos agregados principales. De un lado, el consumo final suavizó de forma significativa su caída hasta situarse en un -4,4%. Las familias siguieron ahorrando, pero menos que en los dos trimestres anteriores. Además, el esfuerzo del gasto público (7,0%) duplicó al de los trimestres previos. De otro lado, la formación bruta de capital dio un paso

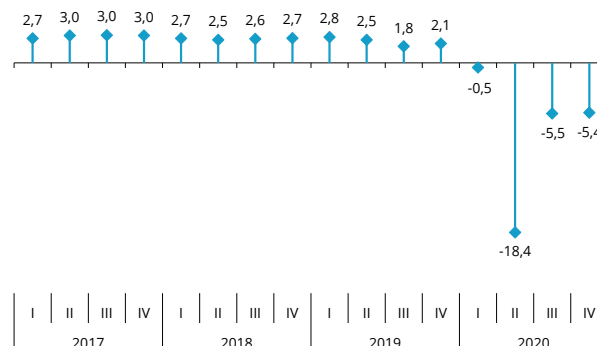
atrás y anotó una tasa del -14,3%, casi cinco puntos inferior a la previa. La inversión en construcción (-17,5%) fue la más perjudicada del momento. Por el lado de la oferta, las cuentas económicas muestran un fuerte avance del agrario (8,7%) y una estabilización en el ritmo de descenso de la industria (-4,3%). Además, hay una muy ligera mejora en el conjunto de los servicios (-9,8%), incluso en comercio, transporte y hostelería (-20,4%). En materia de empleo, los puestos de trabajo equivalentes a tiempo completo se redujeron un 5,4% interanual, tan solo una décima menos que el trimestre anterior

## CRECIMIENTO EMPLEO ESPAÑA

Tasa de variación interanual

### EMPLEO ESPAÑA 4º TRIMESTRE

**-5,4%**



Fuente: INE.