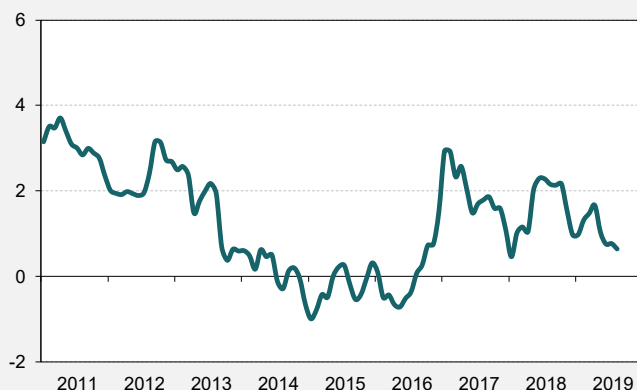


INFLACIÓN

La inflación vasca se moderó dos décimas en el mes de agosto

IPC índice general Tasa de variación interanual

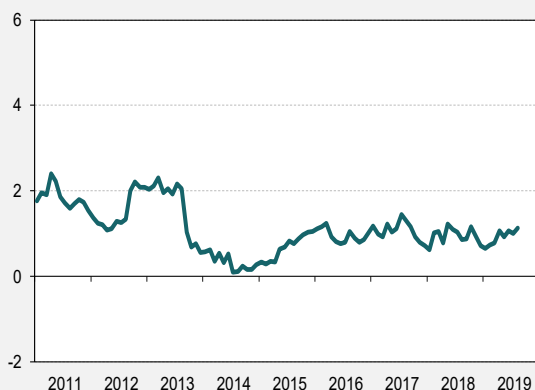


El IPC del pasado mes de agosto se situó en Euskadi en el 0,6%, tratándose de la menor subida de los precios en un mes de agosto desde hace tres años. Además, modera en dos décimas el dato de julio. En este descenso de dos décimas fueron determinantes, sobre todo, el abaratamiento que se produjo en la electricidad, y, en menor medida, el descenso que registraron los precios del gas y de los carburantes y combustibles.

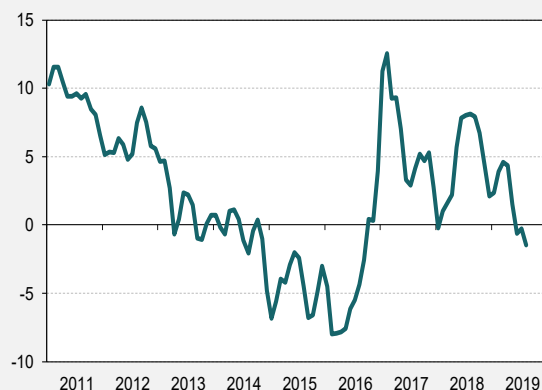
Desglose del IPC Tasa de variación interanual y aportaciones

	2017	2018	Agosto 2019	Aportación
Inflación total (100%)	2,0	1,6	0,6	0,6
Inflación subyacente (81,4%)	1,1	0,9	1,1	0,9
- Alimentos elaborados (13,6%)	0,0	0,9	0,7	0,1
- Bienes industriales (24,8%)	0,3	-0,1	0,5	0,1
- Servicios (43,0%)	1,7	1,5	1,7	0,7
Inflación residual (18,6%)	6,5	4,6	-1,5	-0,3
- Alimentos no elaborados (7,6%)	3,7	2,9	1,2	0,1
- Energía (11,0%)	8,2	5,9	-3,3	-0,4

Inflación subyacente Tasa de variación interanual



Inflación residual Tasa de variación interanual



Fuente: INE.

Precio diario del petróleo tipo Brent

Dólares por barril



A diferencia de periodos anteriores, fue la electricidad y no el petróleo, el principal responsable de la moderación de la inflación. Por ello, entre los grupos que contribuyeron en agosto al descenso de la tasa del IPC destacó el de vivienda, que recortó en un punto y seis décimas su tasa anual, hasta situarse en el -3,4%, motivado por el abaratamiento de la electricidad y del gas. Por su parte, el precio del petróleo se vio impulsado al alza a mediados de mes, debido al ataque terrorista que sufrió la infraestructura petrolífera de Arabia Saudí, para a continuación reducirse y situarse por debajo de los 65 dólares. Así, dado que dicha materia prima se mantuvo, a pesar de esa subida puntual, en registros moderados, el grupo de transporte también registró una bajada respecto al mes anterior, reduciendo su tasa anual en cuatro décimas, hasta el 1,7%. Por último, el grupo de hoteles, cafés y restaurantes igualmente redujo su tasa anual dos décimas, al pasar del 2,1% al 1,9%, a raíz de la evolución de los precios de los servicios de alojamiento.

IPC grupos principales Tasa de variación interanual. Agosto de 2019

	Euskadi	España	Zona del euro
ÍNDICE GENERAL	0,6	0,3	1,0
Alimentos y bebidas no alcohólicas	1,1	1,0	1,9
Bebidas alcohólicas y tabaco	-0,3	0,6	2,8
Vestido y calzado	0,9	0,9	1,2
Vivienda, agua, electricidad y otros combustibles	-3,4	-3,3	1,3
Muebles, art. hogar y para el mto. corriente del hogar	1,5	0,7	0,5
Sanidad	0,7	0,9	0,9
Transporte	1,7	0,2	0,6
Comunicaciones	0,6	0,5	-2,1
Ocio y cultura	0,3	0,1	-0,9
Enseñanza	0,8	1,0	0,8
Restaurantes y hoteles	1,9	1,9	2,0
Otros bienes y servicios	1,5	1,3	1,7

Fuente: INE y Eurostat.