



# PARO REGISTRADO

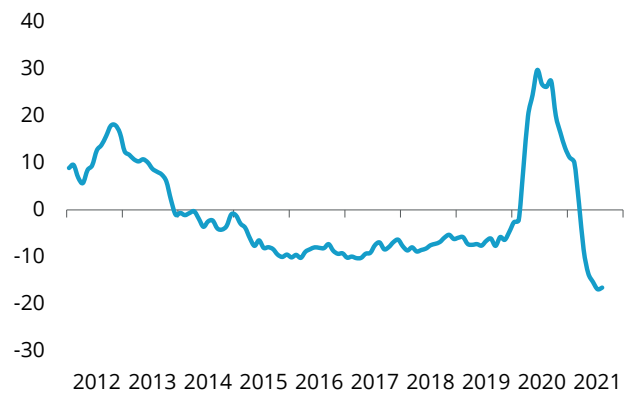
## Fuerte descenso del paro registrado en los meses de verano

En agosto, el número de personas que se clasifican en las oficinas de Lanbide como paro registrado fue un 16,5% inferior al que existía hace ahora un año. Ese fuerte descenso da continuidad a las tasas de variación que se dieron a conocer en los meses de junio (-15,3%) y julio (-16,9%), por lo que, en conjunto, este verano ha dejado buenas cifras en este apartado. Con todo, el número de personas que

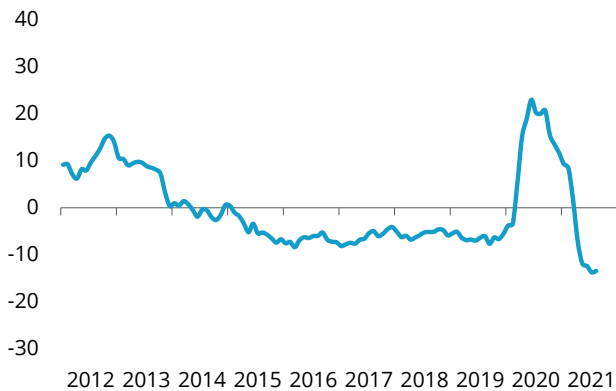
continúa en esa situación es de 122.260, unas 6.000 más que las registradas en agosto de 2019, antes del inicio de la pandemia. Por tanto, no se ha conseguido volver a la situación previa a la llegada del coronavirus. De ese total, 52.934 personas son hombres y 69.326 mujeres. El descenso del paro es más acentuado entre los hombres, como también lo fue la subida a lo largo de 2020.

**PARO REGISTRADO. TOTAL**  
Tasa de variación interanual

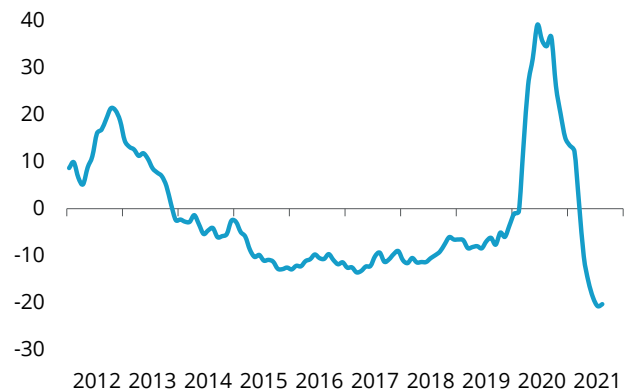
**PARO REGISTRADO. AGOSTO**  
**-16,5%**



**PARO REGISTRADO. MUJERES**  
Tasa de variación interanual



**PARO REGISTRADO. HOMBRES**  
Tasa de variación interanual



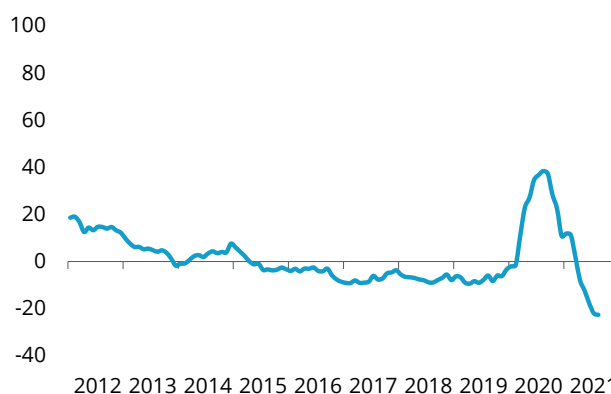
## PARO REGISTRADO. JÓVENES

Tasa de variación interanual



## PARO REGISTRADO. EXTRANJEROS

Tasa de variación interanual



Uno de los colectivos más perjudicados por la llegada de la pandemia fue el de los jóvenes, que prácticamente vio duplicar el número de personas en paro, al pasar de unas 7.600 en agosto de 2019 a más de 14.600 en septiembre de 2020. No obstante, la reactivación de la economía ha favorecido que su número se haya reducido ya hasta los 9.300 personas este mes de agosto.

Por su parte, la población extranjera en paro era de 17.300 personas en agosto de 2019 y subió hasta las 24.000 personas en los meses del verano pasado, para reducirse ahora hasta las 18.500 personas. Tanto en el caso de los jóvenes como en el de la población extranjera, el ritmo de caída del desempleo es sensiblemente más rápido que el del conjunto de la población.

### PERSONAS PARADAS

	Agosto 2020	Agosto 2021	Variación
<b>PARADOS TOTALES</b>	<b>146.450</b>	<b>122.260</b>	<b>-24.190</b>
<b>PARO SEGÚN TERRITORIO HISTÓRICO</b>			
Araba	24.987	20.702	-4.285
Bizkaia	81.641	69.528	-12.113
Gipuzkoa	39.822	32.030	-7.792
<b>PARO REGISTRADO SEGÚN SEXO Y EDAD</b>			
Hombres	66.399	52.934	-13.465
Mujeres	80.051	69.326	-10.725
Menores 25 años	13.438	9.343	-4.095
Mayores 25 años	133.012	112.917	-20.095
<b>PARO SEGÚN SECTOR DE ACTIVIDAD</b>			
Primario	2.879	2.488	-391
Industria	17.771	13.964	-3.807
Construcción	9.608	8.209	-1.399
Servicios	98.299	82.854	-15.445
Anteriormente empleados	128.557	107.515	-21.042
Sin empleo anterior	17.893	14.745	-3.148
<b>PARO REGISTRADO EXTRANJERO</b>			
Parados extranjeros	23.966	18.530	-5.436

Fuente: SEPE.