

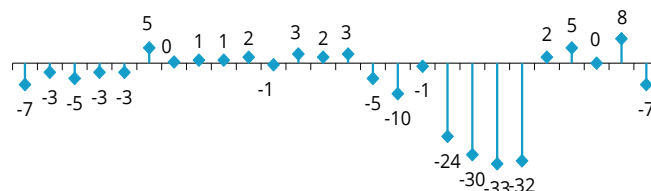
# CONFIANZA DE LOS HOGARES

## El pesimismo vuelve a los hogares vascos

### ÍNDICE DE CONFIANZA DE LOS HOGARES VASCOS

II TRIMESTRE 2022

-7



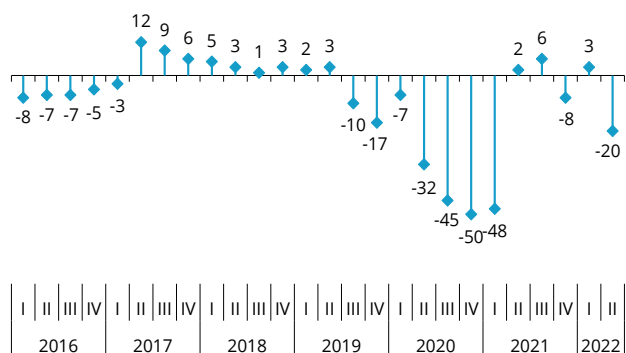
Los hogares vascos registraron una importante pérdida de confianza durante el segundo trimestre de 2022, con un registro que se situó en el -7, reduciéndose en 15 puntos respecto al trimestre anterior. Así, se frena la tendencia alcista y se regresa a valores negativos, algo que no sucedía desde el primer trimestre de 2021. Esa pérdida de confianza se explica básicamente por la incertidumbre que genera el conflicto bélico de Ucrania, que provocó un repunte de la

inflación, inicialmente concentrada en los precios de los productos energéticos, pero que se ha ido trasladando al resto de otros productos. Del mismo modo, el resto de países del entorno se sumó a esta tendencia de pérdida de confianza, si bien es cierto que presentaron una menor caída, puesto que su escepticismo fue mayor con respecto a la recuperación económica, por lo que partían de valores considerablemente más negativos.

### ÍNDICE DE CONFIANZA DE LOS HOGARES

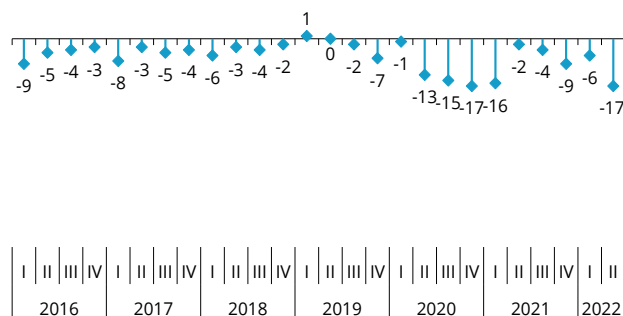
	2020	2021	2021				2022	
			I	II	III	IV	I	II
<b>Euskadi</b>	<b>-22</b>	<b>-6</b>	<b>-32</b>	<b>2</b>	<b>5</b>	<b>0</b>	<b>8</b>	<b>-7</b>
<b>Unión Europea</b>	<b>-15</b>	<b>-9</b>	<b>-15</b>	<b>-7</b>	<b>-6</b>	<b>-9</b>	<b>-15</b>	<b>-22</b>
Francia	-13	-7	-13	-6	-4	-7	-13	-19
Alemania	-10	-5	-11	-4	-1	-4	-9	-19
España	-23	-14	-22	-11	-9	-13	-17	-25

## ECONOMÍA GENERAL



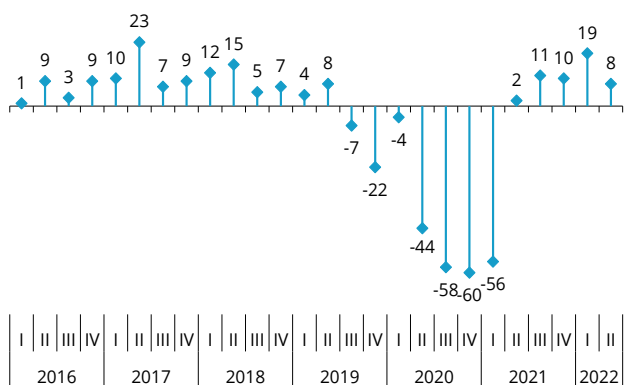
Entre los componentes que presentaron una peor evolución hay que señalar las expectativas de los hogares vascos sobre la evolución de la economía general, que se situaron en un valor del -20, afectadas por los mensajes sobre un posible menor crecimiento económico y por el incremento de los precios. Asimismo, la percepción sobre la evolución de la economía del hogar continuó sin recuperarse, ya que la citada tendencia alcista de los precios afectó directa-

## ECONOMÍA DEL HOGAR

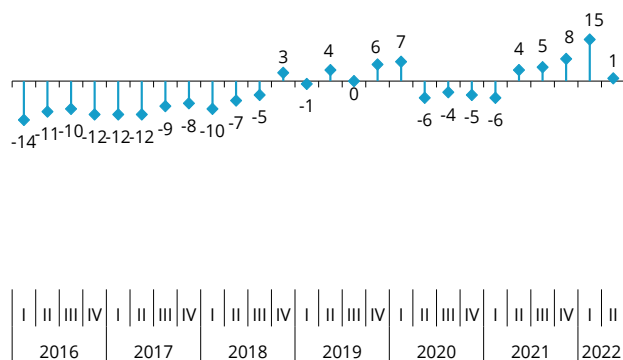


mente en el gasto cotidiano de los hogares. Por el contrario, las familias mantuvieron unas expectativas positivas sobre la evolución del desempleo, confiando en las medidas que se tomaron para sostener el empleo. Igualmente, las expectativas sobre la capacidad de ahorro de los consumidores vascos fueron positivas, si bien se redujeron notablemente, debido a que los mayores precios produjeron un recorte en el margen de ahorro.

## EVOLUCIÓN DEL DESEMPLEO



## CAPACIDAD DE AHORRO



Fuente: Laboral Kutxa.