



PARO REGISTRADO

El paro registrado regresa al nivel previo a la pandemia

Los datos de diciembre confirman que la tendencia del desempleo a la baja ha sido una constante durante prácticamente todo el año, a pesar de los problemas de suministro de la industria y la persistencia de la pandemia, que no han frenado la recuperación del mercado laboral vasco. Concretamente, en este último año el paro descendió en 14.395 personas y hay

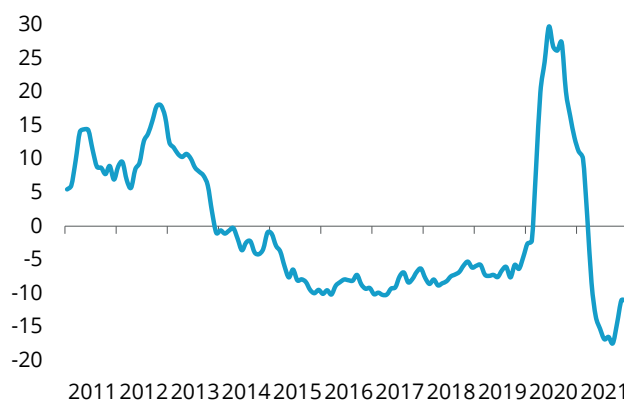
31.605 menos sin ocupación que en agosto de 2020, hace ahora dieciséis meses, momento en el que se alcanzó el pico. A continuación Euskadi inició una senda de descenso del desempleo, con caídas continuas, excepto en tres meses. Y todo ello, con el añadido de que en esta ocasión le acompañó un repunte significativo de los datos de afiliación.

PARO REGISTRADO. TOTAL

Tasa de variación interanual

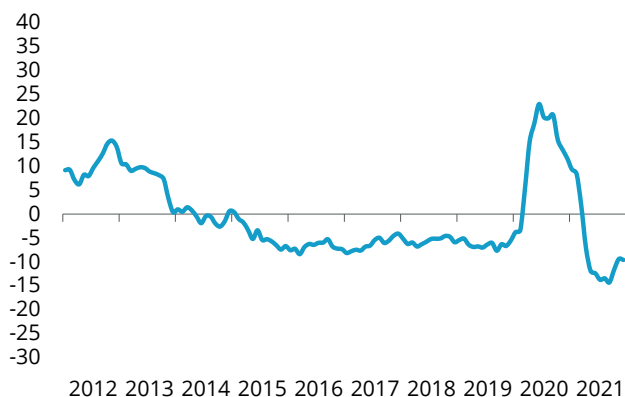
PARO REGISTRADO. DICIEMBRE

-11,1%



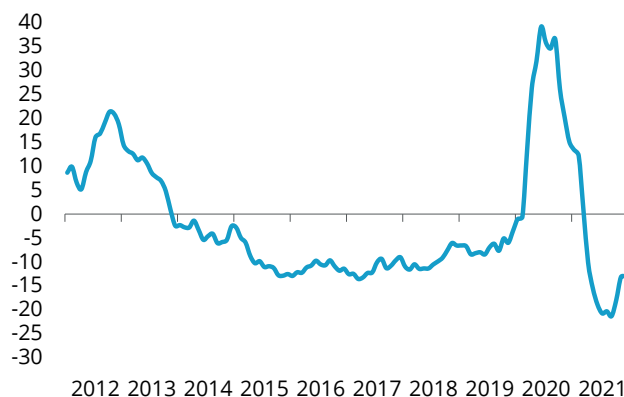
PARO REGISTRADO. MUJERES

Tasa de variación interanual



PARO REGISTRADO. HOMBRES

Tasa de variación interanual



PARO REGISTRADO. JÓVENES

Tasa de variación interanual



PARO REGISTRADO. EXTRANJEROS

Tasa de variación interanual



De este modo, el mes de diciembre rubrica un año de recuperación del mercado laboral vasco, con descensos en todos y cada uno de los sectores. Los servicios mostraron el mejor comportamiento durante el mes de diciembre, hecho habitual en este periodo, si bien acusó el ligero parón que se registró por las recientes

restricciones anunciadas en relación a la hostelería. A esta notable mejoría del sector servicios le acompañó el importante descenso del número de desempleadas, que acapararon el mayor porcentaje de la bajada, puesto que sus oportunidades de empleo aumentan en dicho sector tradicionalmente feminizado.

PERSONAS PARADAS

	Diciembre 2020	Diciembre 2021	Variación
PARADOS TOTALES	129.240	114.845	-14.395
PARO SEGÚN TERRITORIO HISTÓRICO			
Araba	21.727	19.414	-2.313
Bizkaia	73.080	64.878	-8.202
Gipuzkoa	34.433	30.553	-3.880
PARO REGISTRADO SEGÚN SEXO Y EDAD			
Hombres	58.898	51.231	-7.667
Mujeres	70.342	63.614	-6.728
Menores 25 años	10.708	8.818	-1.890
Mayores 25 años	118.532	106.027	-12.505
PARO SEGÚN SECTOR DE ACTIVIDAD			
Primario	2.714	2.632	-82
Industria	16.002	13.708	-2.294
Construcción	8.642	7.717	-925
Servicios	86.341	76.568	-9.773
Anteriormente empleados	113.699	100.625	-13.074
Sin empleo anterior	15.541	14.220	-1.321
PARO REGISTRADO EXTRANJERO			
Parados extranjeros	20.435	18.561	-1.874

Fuente: SEPE.