



PARO REGISTRADO

Diciembre suaviza el aumento del paro en Euskadi

En el mes de diciembre, la evolución del paro registrado fue favorable, en el sentido de que, según los últimos datos publicados por las oficinas de Lanbide, el aumento del número de personas desempleadas continuó moderándose y son ya tres meses con subidas cada vez menores. En concreto, Euskadi cerró el año 2020 con 15.078 parados más que el mismo mes de 2019, un 13,2% de incremento. No obstante, a pesar de que dicho

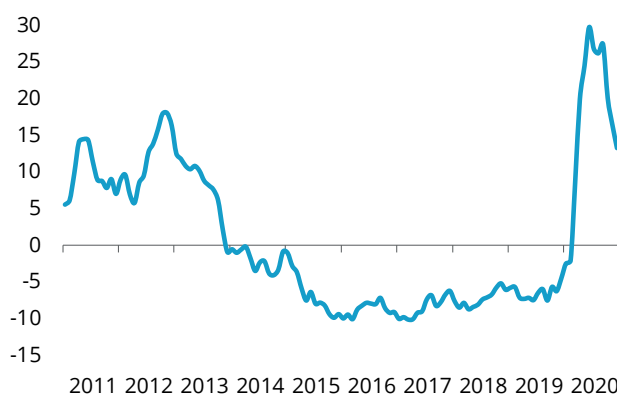
mes mitigara en cierta medida la evolución de todo el año, el balance anual no fue bueno. Concretamente, el aumento del paro en media anual fue del 17,1%, cifras que no se alcanzaban desde 2009, durante la gran crisis financiera. Con todo, el mercado laboral vasco ha presentado cierta capacidad de resistencia, considerando que la caída que registró el PIB en 2020 ha sido la mayor jamás alcanzada.

PARO REGISTRADO. TOTAL

Tasa de variación interanual

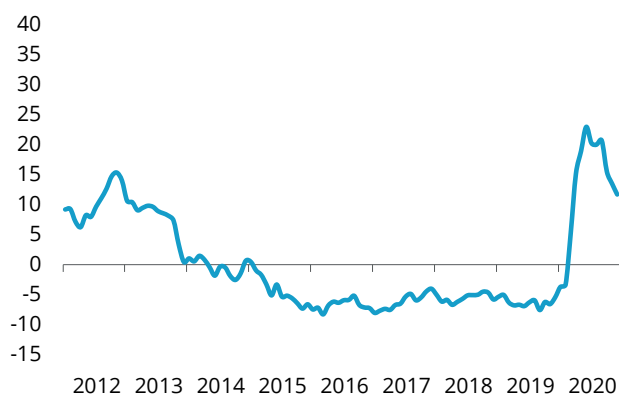
PARO REGISTRADO. DICIEMBRE

13,2%



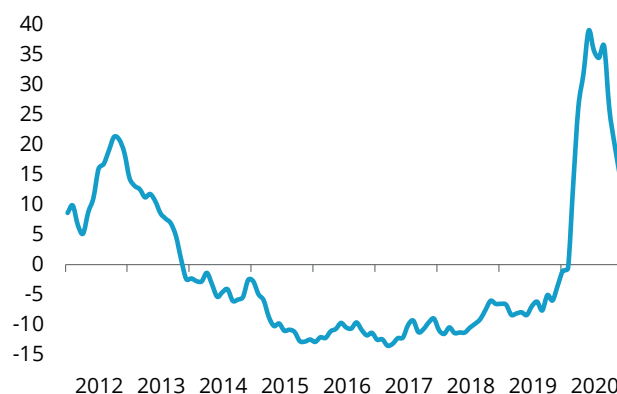
PARO REGISTRADO. MUJERES

Tasa de variación interanual



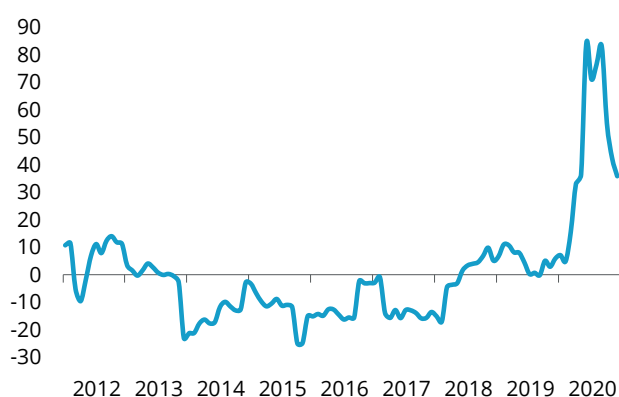
PARO REGISTRADO. HOMBRES

Tasa de variación interanual



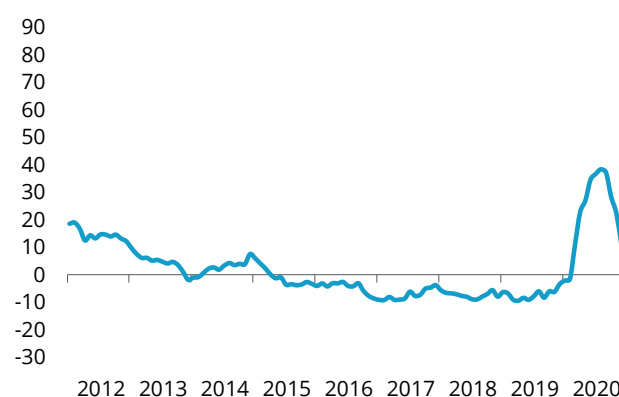
PARO REGISTRADO. JÓVENES

Tasa de variación interanual



PARO REGISTRADO. EXTRANJEROS

Tasa de variación interanual



Como prueba de dicha resistencia, hay que señalar que el desempleo se ha reducido en 17.210 personas desde el máximo que se alcanzó en agosto (146.450), varios meses después del estallido de la pandemia. La aparición del virus obligó a un confinamiento total en el mes de marzo y a sucesivas restricciones, que elevaron la cifra del paro hasta ese máximo. En la mejora posterior no participaron de la misma manera los hom-

bres y las mujeres. Así, los desempleados se incrementaron en un 15,1%, mientras que las desempleadas lo hicieron en un 11,7%, favorecidas porque muchas de las actividades consideradas esenciales, como la sanidad o la parte del comercio que quedó abierta durante el confinamiento, están muy feminizadas. Por sectores, el mayor aumento del desempleo se produjo en los servicios, por las limitaciones a la hostelería.

PERSONAS PARADAS

	Diciembre 2019	Diciembre 2020	Variación
PARADOS TOTALES	114.162	129.240	15.078
PARO SEGÚN TERRITORIO HISTÓRICO			
Araba	18.722	21.727	3.005
Bizkaia	65.117	73.080	7.963
Gipuzkoa	30.323	34.433	4.110
PARO REGISTRADO SEGÚN SEXO Y EDAD			
Hombres	51.168	58.898	7.730
Mujeres	62.994	70.342	7.348
Menores 25 años	7.879	10.708	2.829
Mayores 25 años	106.283	118.532	12.249
PARO SEGÚN SECTOR DE ACTIVIDAD			
Primario	2.509	2.714	205
Industria	14.326	16.002	1.676
Construcción	8.295	8.642	347
Servicios	75.457	86.341	10.884
Anteriormente empleados	100.587	113.699	13.112
Sin empleo anterior	13.575	15.541	1.966
PARO REGISTRADO EXTRANJERO			
Parados extranjeros	18.435	20.435	2.000

Fuente: SEPE.