

PARO REGISTRADO

El año cierra con una moderación en la caída del paro

Según los datos registrados por las oficinas de Lanbide, al igual que en años anteriores, el desempleo continuó reduciéndose en 2019, si bien lo hizo a un ritmo menor. En concreto, el descenso del paro registrado en el conjunto de 2019 fue del 6,5%, que es la tasa más moderada desde el año 2014. La moderación en el ritmo de descenso del paro se inició en el mes de junio, mes en el que la tasa de variación fue del -7,6%.

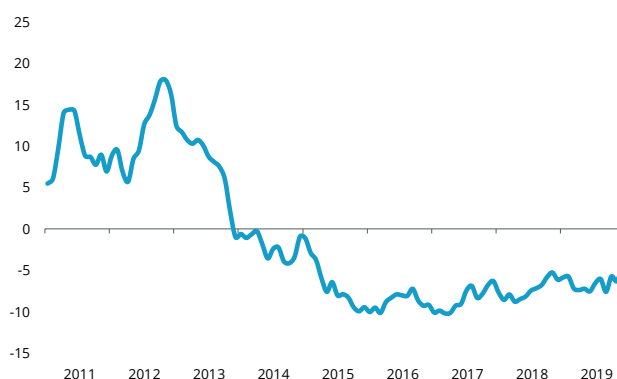
De ahí fue suavizándose hasta anotar un -4,6% en diciembre. En total, al terminar el año había 114.000 personas registradas como paradas en las oficinas de empleo. En general, el descenso del paro fue más rápido entre los hombres, cuya tasa media anual (-6,8%) superó la de las mujeres (-6,3%), si bien en el mes de diciembre se produjo un vuelco en la evolución (-3,5% y -5,5%, respectivamente).

PARO REGISTRADO. TOTAL

Tasa de variación interanual

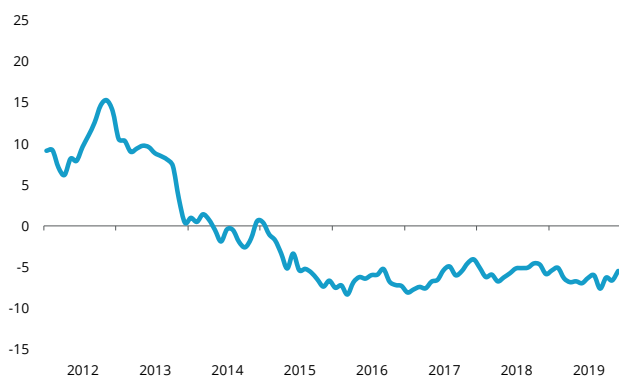
PARO REGISTRADO. DICIEMBRE

-4,6%



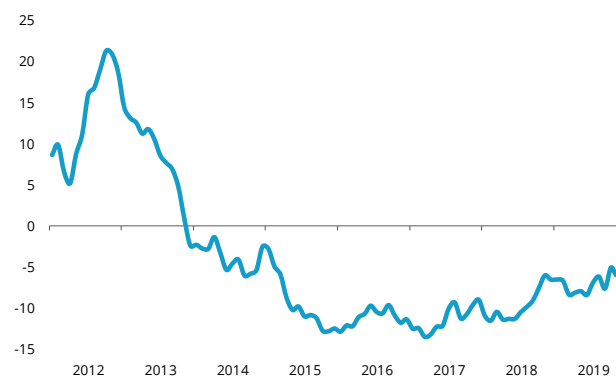
PARO REGISTRADO. MUJERES

Tasa de variación interanual



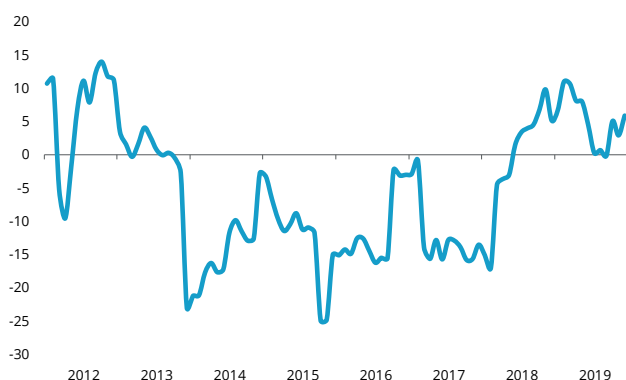
PARO REGISTRADO. HOMBRES

Tasa de variación interanual



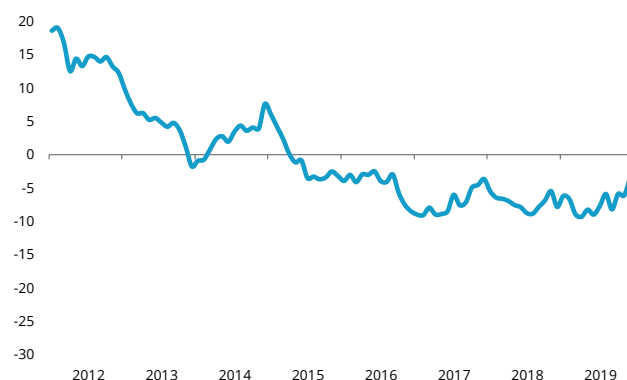
PARO REGISTRADO. JÓVENES

Tasa de variación interanual



PARO REGISTRADO. EXTRANJEROS

Tasa de variación interanual



Una vez más, la excepción al buen comportamiento generalizado vino de la mano de la población más joven, cuyo colectivo fue el único que presentó tasas de variación positivas a cierre de año (5,9%). Por su parte, la población extranjera también frenó su descenso, y lo hizo de forma notable, con lo que su variación interanual de diciembre (-3,4%) se situó por debajo de la correspondiente a la población nacional. Finalmen-

te, los distintos sectores presentaron una reducción del paro más modesta que en años anteriores. Así, la industria y los servicios reducían su descenso en diciembre hasta el -5,0% y -4,1% respectivamente, caídas menos importantes que las de los meses anteriores, mientras que la construcción marcó un registro del -8,4%, cuando en el primer trimestre del año llegó incluso a valores que doblaban dicho descenso.

PERSONAS PARADAS

	Diciembre 2018	Diciembre 2019	Variación
PARADOS TOTALES	119.674	114.162	-5.512
PARO SEGÚN TERRITORIO HISTÓRICO			
Araba	19.792	18.722	-1.070
Bizkaia	68.204	65.117	-3.087
Gipuzkoa	31.678	30.323	-1.355
PARO REGISTRADO SEGÚN SEXO Y EDAD			
Hombres	53.021	51.168	-1.853
Mujeres	66.653	62.994	-3.659
Menores 25 años	7.439	7.879	440
Mayores 25 años	112.235	106.283	-5.952
PARO SEGÚN SECTOR DE ACTIVIDAD			
Primario	2.724	2.509	-215
Industria	15.073	14.326	-747
Construcción	9.060	8.295	-765
Servicios	78.655	75.457	-3.198
Anteriormente empleados	105.512	100.587	-4.925
Sin empleo anterior	14.162	13.575	-587
PARO REGISTRADO EXTRANJERO			
Parados extranjeros	19.090	18.435	-655

Fuente: SEPE.