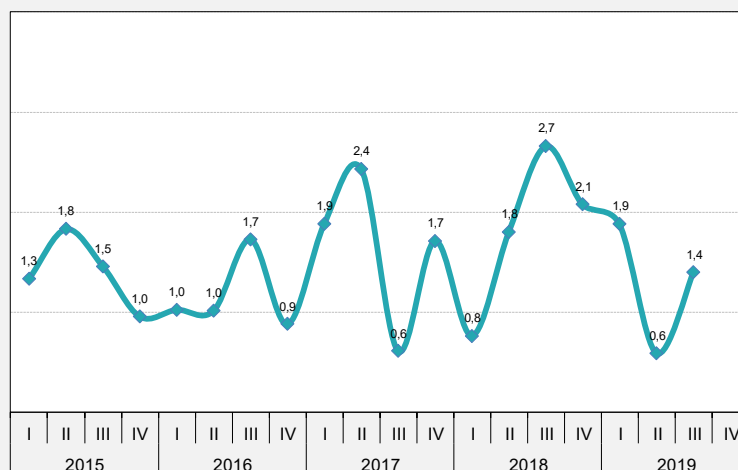


## MERCADO DE TRABAJO

La población ocupada aumentó un 1,4% en los meses de verano

### Variación del empleo total

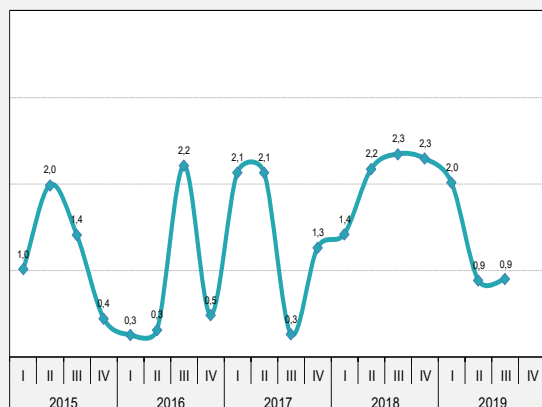
Tasa de variación interanual



La publicación de la PRA por el Eustat indica que el empleo creció un 1,4% en el tercer trimestre del presente año y que la media de los nueve primeros meses es del 1,3%. Por tanto, la imagen que muestra la ocupación es de cierta estabilidad en el ritmo de generación de empleo, no exenta de oscilaciones puntuales, pero sin llegar a la media obtenida en 2018 (1,8%). La cifra de personas ocupadas, según esta encuesta, fue de 955.100 personas y es la más elevada que se haya registrado desde finales de 2008. En el caso de las mujeres, la cifra estimada es de 452.600 personas con empleo, la mayor que se haya registrado desde que se realiza esta operación estadística (1985). El aumento interanual fue del 2,1%. Por su parte, en el trimestre hubo 502.500 hombres trabajando, con un incremento interanual del 0,9%.

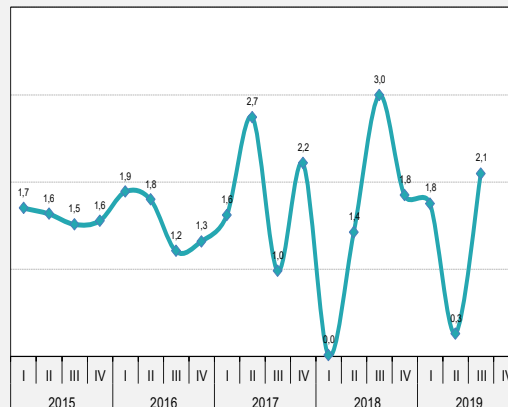
### Empleo hombres

Tasa de variación interanual



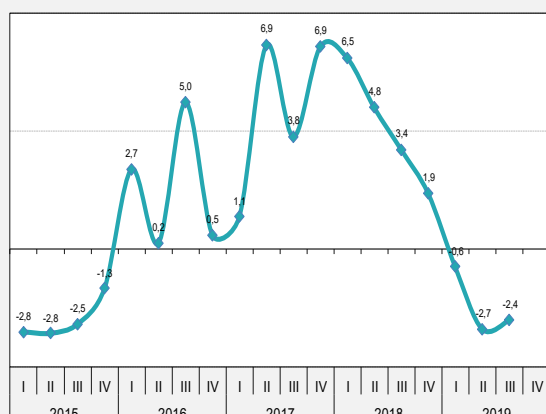
### Empleo mujeres

Tasa de variación interanual



### Empleo en la industria

Tasa de variación interanual

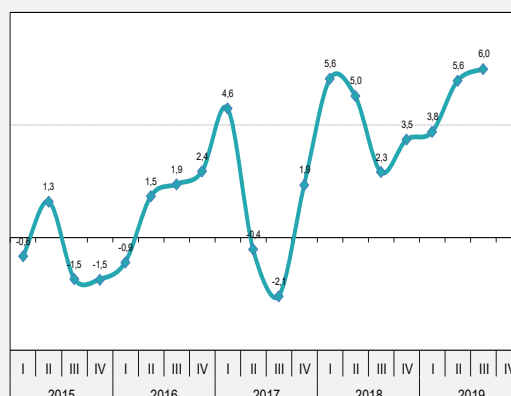


La evolución del empleo por sectores está siendo muy desigual. Así, la industria se encuentra, según esta estadística, en una fase de fuerte pérdida de ocupación. En concreto, en el tercer trimestre del presente año la caída fue del 2,4%, una tasa similar a la del periodo anterior. Con ello, encadena ya tres trimestres de descensos interanuales. El total de personas que trabajan en el sector es de 202.900 personas.

La construcción muestra un perfil radicalmente distinto al de la industria, con un incremento interanual del 6,0%, el más elevado de los últimos años. Además, consigue aumentar su empleo de forma continua en los últimos ocho periodos. En estos momentos, hay más de 51.000 personas trabajando en el sector.

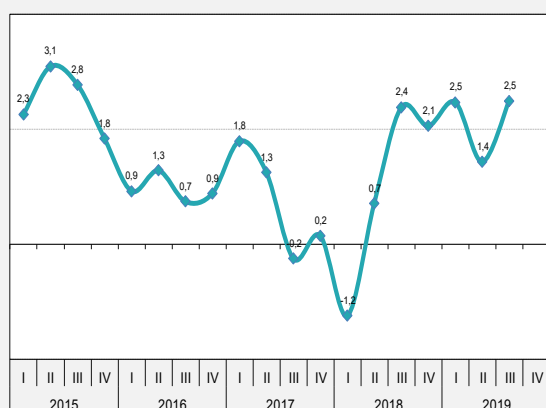
### Empleo en la construcción

Variación interanual



### Empleo en los servicios

Tasa de variación interanual



Por último, los servicios anotaron una variación interanual del 2,5%, un valor que mejora el dato precedente, pero que es similar a los tres resultados anteriores, todos ellos por encima del 2,0%. En total, hay 690.900 personas trabajando en el sector. También en este caso se trata de la cifra más elevada de toda la serie histórica. Es un sector con amplia participación de mujeres. De hecho, del total de personas que trabajan en él, 400.400 son mujeres.