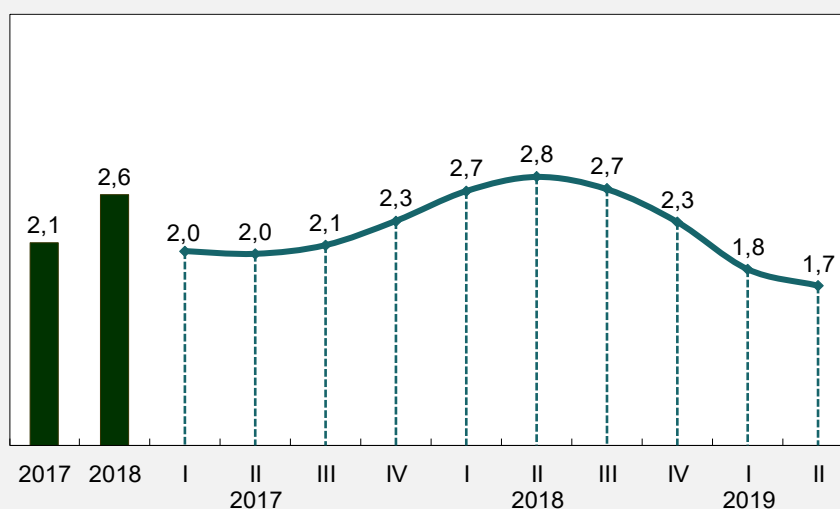


MERCADO DE TRABAJO

La creación de empleo en Euskadi se desacelera ligeramente

Variación del empleo total

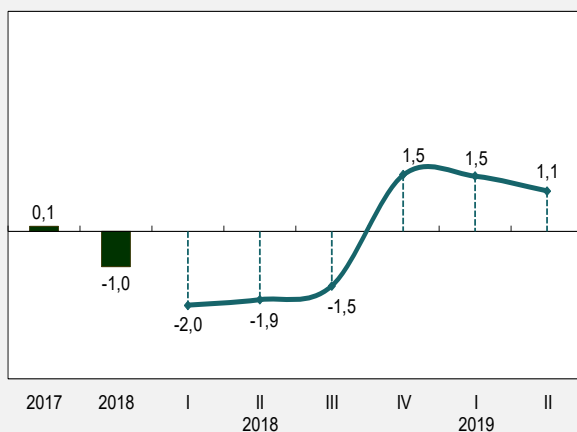
Tasa de variación interanual



Según las cuentas económicas trimestrales elaboradas por el Eustat, la creación de empleo moderó su ritmo de crecimiento en el segundo trimestre al 1,7%, una décima menos que la tasa de variación registrada en el periodo anterior, con lo que queda considerablemente por debajo del entorno del 2,0% que esta variable registró en los cuatro años anteriores. En concreto, el número de puestos de trabajo equivalentes a tiempo completo superó los 978.000, tratándose esta de la cifra más elevada de los últimos cinco años, periodo en el que se han recuperado 100.000 de los 130.000 puestos de trabajo perdidos durante la crisis. La generación de empleo se apoyó en todos los sectores productivos de la economía, si bien destacó entre ellos, una vez más, el sector de la construcción, que presentó una tasa de variación del 3,3%.

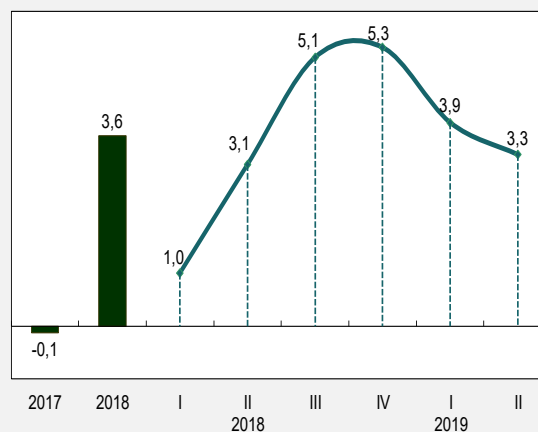
Empleo en el sector primario

Tasa de variación interanual



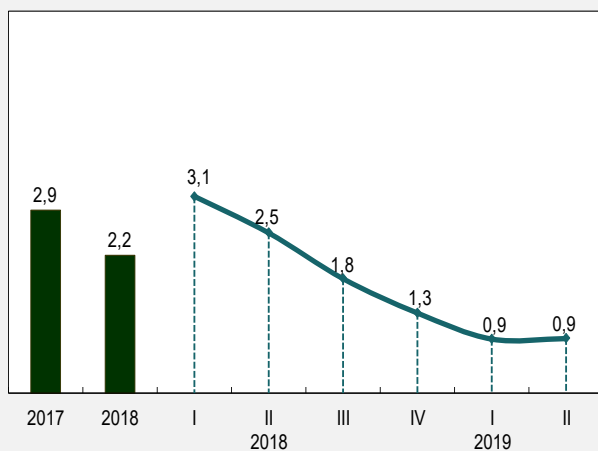
Empleo en la construcción

Tasa de variación interanual



Empleo en la industria

Tasa de variación interanual

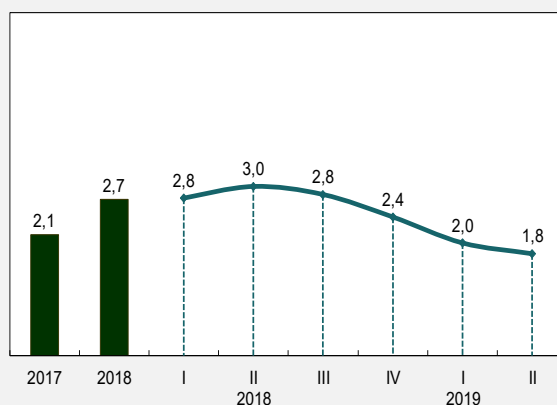


El sector industrial fue el que mostró un crecimiento de empleo más moderado, al situarse en un avance del 0,9%. No obstante, logró frenar la tendencia a la baja iniciada a comienzos de 2018, generándose casi 1.800 nuevas ocupaciones en estos últimos doce meses. Con este moderado avance son ya más de 208.000 los ocupados en este sector, pero la cifra está muy lejos todavía de las que se alcanzaron en los años previos a la crisis.

A diferencia de la industria, el sector de los servicios continuó con su perfil a la baja, aunque sus crecimientos fueron considerablemente superiores. En concreto, se situó en una tasa del 1,8%, dos décimas por debajo de la alcanzada en el trimestre anterior, lo que supuso en números absolutos una cifra de 696.000 personas ocupadas, el registro más elevado de toda la serie histórica.

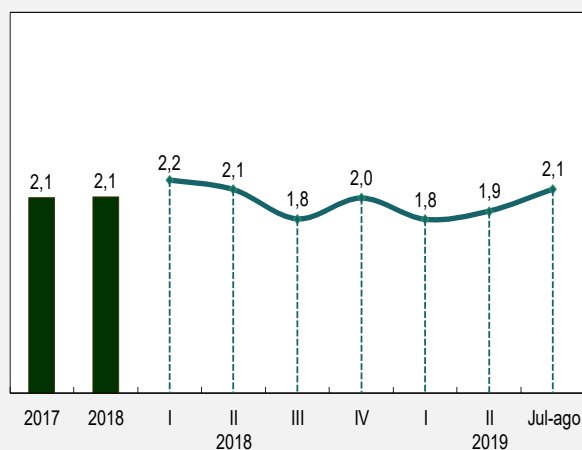
Empleo en los servicios

Variación interanual



Afiliación a la Seguridad Social

Tasa de variación interanual



Los datos de la afiliación a la Seguridad Social de los meses de julio y agosto confirmaron la tendencia al alza, registrando un incremento del 2,1%. Sin embargo, se debe señalar que dichas cifras están condicionadas al alza por un cambio normativo que afecta a los cuidadores no profesionales. Así, obviando a dicho grupo la tasa se reduciría en siete décimas, afectando aún más negativamente a las mujeres, por ser mayoría en este tipo de ocupación.