



AFILIACIÓN A LA SEGURIDAD SOCIAL

En agosto se moderó el ritmo de creación de empleo

La afiliación a la Seguridad Social aumentó en agosto un 1,5% interanual, una tasa todavía muy significativa, pero casi un punto inferior a los excelentes resultados registrados en junio y julio. Esta moderación en el ritmo de incremento del empleo se debe a que en el verano de 2020 se fue produciendo la vuelta a la normalidad de un número cada vez mayor de actividades. En ese sentido, hay que pensar que las cifras anómalas fueron las de junio y julio, mientras que la tasa

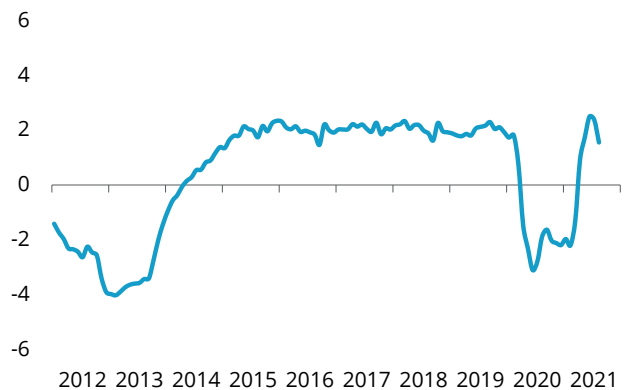
de agosto responde a una comparación más homogénea. En total, este año hay unas 14.500 afiliaciones a la Seguridad Social más que en agosto del año anterior. De ellas, unas 7.400 correspondieron a hombres y 7.100 a mujeres. Además, hay que señalar que el número de personas que se encontraba bajo los efectos de un ERTE bajó hasta poco más de 10.400, cuando a principios del año esa cifra se encontraba en las 32.100 personas.

AFILIACIÓN A LA SEGURIDAD SOCIAL.

TOTAL

Tasa de variación interanual

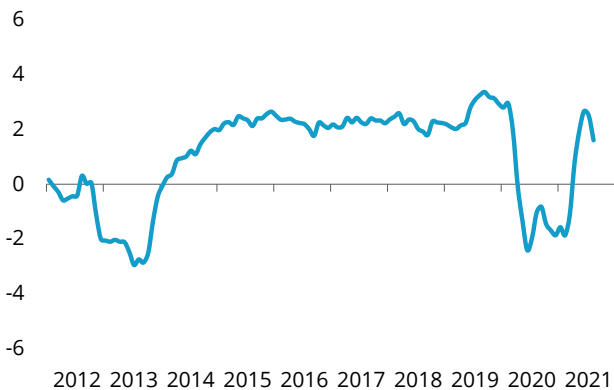
AFILIACIÓN AGOSTO
1,5%



AFILIACIÓN A LA SEGURIDAD SOCIAL.

MUJERES.

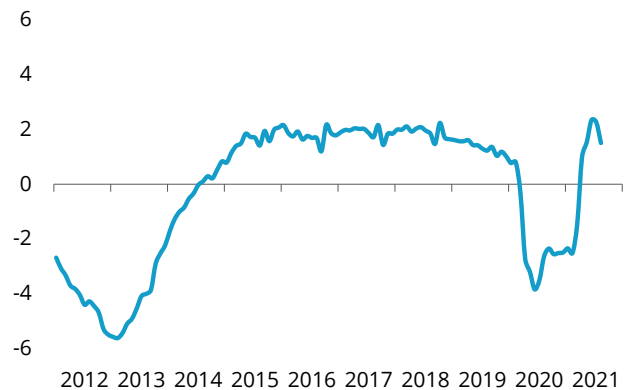
Tasa de variación interanual



AFILIACIÓN A LA SEGURIDAD SOCIAL.

HOMBRES.

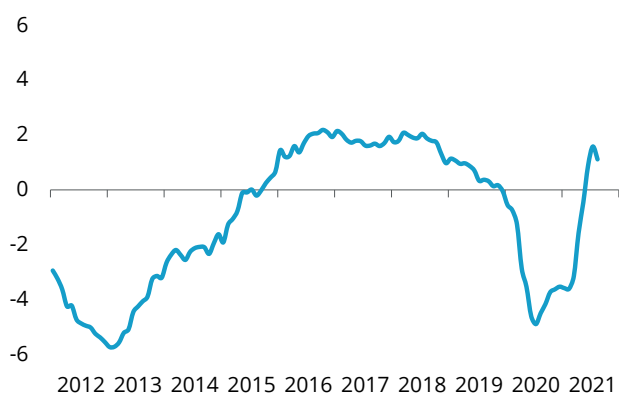
Tasa de variación interanual



AFILIACIÓN A LA SEGURIDAD SOCIAL.

INDUSTRIA.

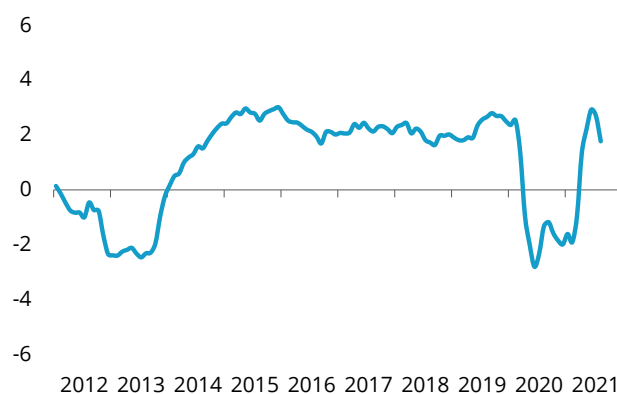
Tasa de variación interanual



AFILIACIÓN A LA SEGURIDAD SOCIAL.

SERVICIOS.

Tasa de variación interanual



La mayoría de las actividades económicas está aumentando su número de afiliaciones, pero cabe destacar el fuerte incremento en las actividades administrativas y servicios auxiliares. También son importantes los aumentos registrados en las actividades sanitarias y en educación. La actividad productiva que mayor número de afilia-

ciones concentra, la industria manufacturera, también consigue una subida significativa.

En sentido contrario, hay algunas ramas de actividad que reducen sus afiliaciones, aunque la mayoría de ellas lo hace en cantidades poco significativas. La excepción son la hostelería y las actividades financieras.

AFILIACIÓN TOTAL A LA SEGURIDAD SOCIAL

| | Agosto 2020 | Agosto 2021 | Variación |
|--------------------------------|----------------|----------------|---------------|
| AFILIACIÓN TOTAL | 938.585 | 953.121 | 14.536 |
| Industrias manufactureras | 167.983 | 169.691 | 1.707 |
| Comercio | 136.154 | 136.417 | 262 |
| Actividades sanitarias | 110.953 | 113.447 | 2.494 |
| Educación | 64.640 | 66.894 | 2.254 |
| Actividades administrativas | 64.043 | 67.255 | 3.212 |
| Hostelería | 58.383 | 57.761 | -622 |
| Actividades profesionales | 55.634 | 57.328 | 1.694 |
| Construcción | 56.509 | 56.897 | 388 |
| Administración pública | 48.107 | 48.753 | 646 |
| Transporte | 41.896 | 42.909 | 1.012 |
| Hogares | 28.626 | 29.069 | 443 |
| Otros servicios | 25.348 | 25.156 | -191 |
| Información y comunicación | 23.096 | 23.936 | 840 |
| Actividades financieras | 17.452 | 17.048 | -404 |
| Actividades artísticas | 14.364 | 14.978 | 614 |
| Agricultura, ganadería y pesca | 12.508 | 12.422 | -86 |
| Suministro de agua | 6.582 | 6.807 | 225 |
| Actividades inmobiliarias | 4.170 | 4.163 | -6 |
| Suministro de energía | 1.523 | 1.567 | 44 |
| Industrias extractivas | 558 | 548 | -10 |
| Organismos extraterritoriales | 56 | 75 | 19 |

Fuente: Ministerio de Trabajo, Migraciones y Seguridad Social.