



PARO REGISTRADO

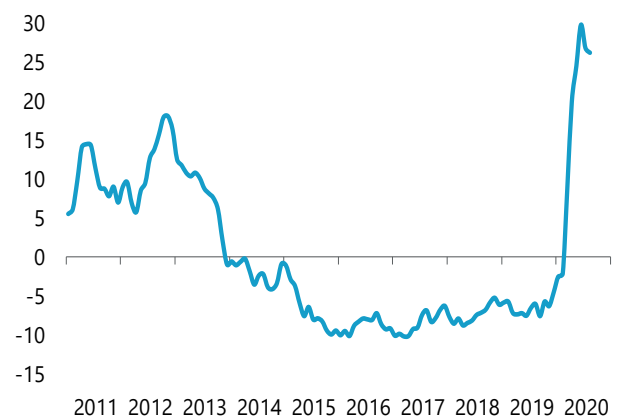
Se confirma la ralentización en el ritmo de crecimiento del paro

A pesar de que agosto es un mes tradicionalmente no muy positivo para el empleo debido al fin de la temporada turística de verano, el incremento que se produjo en el desempleo respecto al mes de julio fue similar al registrado en los meses de agosto de los últimos años. Más en concreto, Euskadi sumó 3.090 personas paradas más, situando su tasa de variación interanual en el 26,2%, seis décimas por debajo

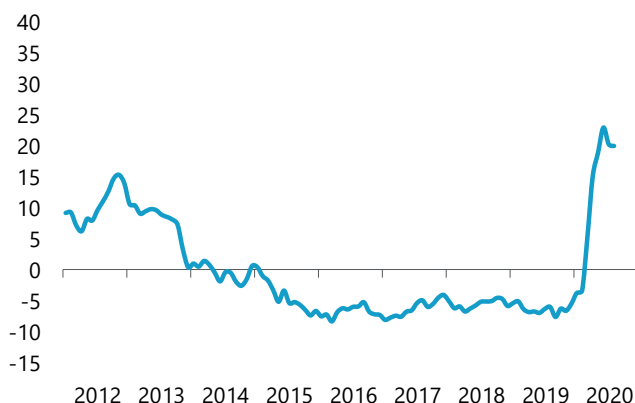
de la del mes precedente. En números absolutos, se contabilizaron un total de 146.450 personas desempleadas, prácticamente 30.000 más que en el mes de febrero, mes previo a que la crisis derivada del coronavirus comenzara a hacer mella en el mercado laboral vasco. No obstante, los mayores incrementos se registraron en los meses de marzo y abril, dando paso posteriormente a un proceso de ralentización.

PARO REGISTRADO. TOTAL Tasa de variación interanual

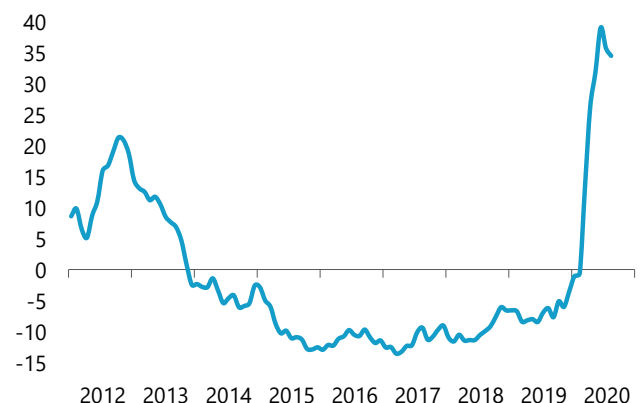
PARO REGISTRADO. AGOSTO
26,2%



PARO REGISTRADO. MUJERES Tasa de variación interanual



PARO REGISTRADO. HOMBRES Tasa de variación interanual



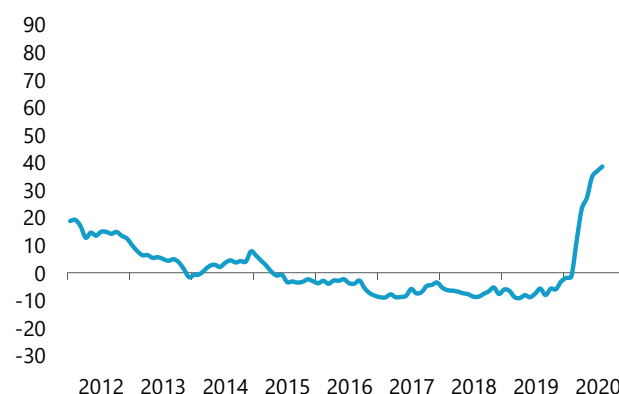
PARO REGISTRADO. JÓVENES

Tasa de variación interanual



PARO REGISTRADO. EXTRANJEROS

Tasa de variación interanual



Esa suavización en el ritmo del crecimiento del paro fue generalizada en todos y cada uno de los sectores, sin excepción alguna. En concreto, y comenzando por el sector industrial, este volvió a presentar las mayores variaciones relativas, al situarse en el 29,4%, si bien es cierto que fue el sector que registró una mayor reducción en el ritmo de avance, apoyado en la industria manufacturera. Por su parte, los servicios marcaron

unos registros no muy alejados a los de la industria, pero al igual que este, presentó unos valores más reducidos, al pasar del 27,4% al 25,8%, debido, en gran medida, a las restricciones de movilidad determinadas por los principales países emisores de turismo. Finalmente, el sector de la construcción fue el que mostró unos crecimientos más moderados, motivado por los menores efectos que la pandemia tuvo en dicho sector.

PERSONAS PARADAS

	Agosto 2019	Agosto 2020	Variación
TOTAL	116.078	146.450	30.372
PARO SEGÚN TERRITORIO HISTÓRICO			
Araba	19.540	24.987	5.447
Bizkaia	66.456	81.641	15.185
Gipuzkoa	30.082	39.822	9.740
PARO REGISTRADO SEGÚN SEXO Y EDAD			
Hombres	49.357	66.399	17.042
Mujeres	66.721	80.051	13.330
Menores 25 años	7.608	13.438	5.830
Mayores 25 años	108.470	133.012	24.542
PARO SEGÚN SECTOR DE ACTIVIDAD			
Primario	2.384	2.879	495
Industria	13.735	17.771	4.036
Construcción	8.259	9.608	1.349
Servicios	78.164	98.299	20.135
Anteriormente empleados	102.542	128.557	26.015
Sin empleo anterior	13.536	17.893	4.357
PARO REGISTRADO EXTRANJERO			
Parados extranjeros	17.311	23.966	6.655

Fuente: SEPE.