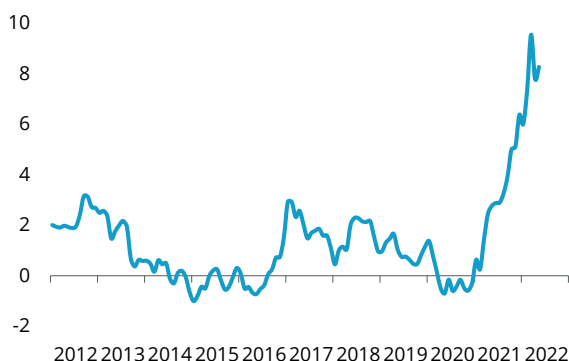


# INFLACIÓN

## Los precios vuelven a incrementarse tras el leve respiro de abril

### IPC ÍNDICE GENERAL

Tasa de variación interanual



El IPC, tras registrar una ligera moderación en el mes de abril, no pudo consolidar dicho descenso en el último mes y retomó la senda alcista, al incrementarse en cinco décimas y situarse en el 8,3%. A pesar de que la electricidad se abarató, el repunte se produjo porque los precios de los carburantes y de los alimentos volvieron a encarecerse en el mes de mayo.

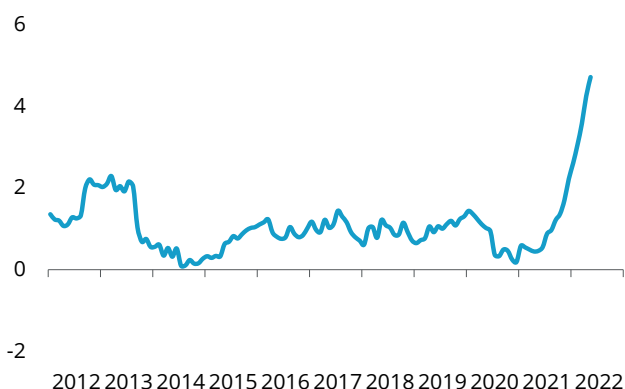
### DESGLOSE DEL IPC

Tasa de variación interanual y aportaciones

|                                  | 2020 | 2021 | Mayo 2022 | Aportación |
|----------------------------------|------|------|-----------|------------|
| Inflación total (100%)           | -0,1 | 3,1  | 8,3       | 8,3        |
| Inflación subyacente (79,5%)     | 0,8  | 1,0  | 4,7       | 3,7        |
| – Alimentos elaborados (15,8%)   | 1,7  | 1,4  | 8,7       | 1,4        |
| – Bienes industriales (22,7%)    | 0,3  | 1,0  | 4,2       | 0,9        |
| – Servicios (41,0%)              | 0,8  | 0,7  | 3,4       | 1,4        |
| Inflación residual (20,5%)       | -4,0 | 12,1 | 22,4      | 4,6        |
| – Alimentos no elaborados (9,3%) | 4,0  | 2,6  | 10,7      | 1,0        |
| – Energía (11,2%)                | -9,4 | 21,3 | 32,4      | 3,6        |

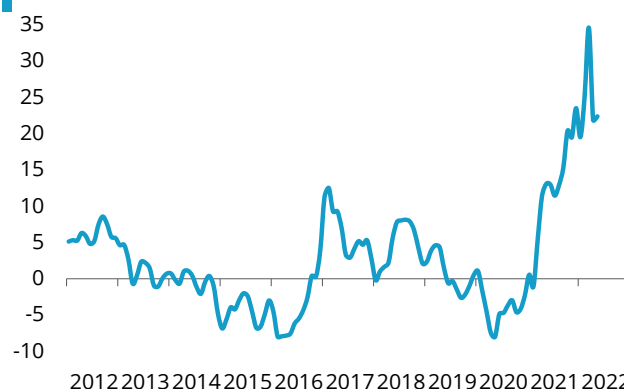
### INFLACIÓN SUBYACENTE

Tasa de variación interanual



### INFLACIÓN RESIDUAL

Tasa de variación interanual



## PRECIO DIARIO DEL PETRÓLEO TIPO BRENT

Dólares por barril



En lo que se refiere a la influencia de los carburantes en la subida del IPC, estos se incrementaron por el veto de la UE a la compra del petróleo que llega procedente vía marítima de Rusia, lo que provocó que el precio del crudo Brent continuara en valores notables. De este modo, los precios de la gasolina registraron récords históricos, dejando sin efecto el descuento fiscal de 20 céntimos introducido por el gobierno español en abril. Por su parte, los precios de los alimentos subieron en el último mes al ritmo

más alto (10,1%) desde que el INE comenzó a publicar su serie histórica. Asimismo, tanto el grupo de transporte (13,6%), por la ya citada evolución de los carburantes, como el de vivienda (17,8%), registraron tasas elevadas, si bien este último, continuó con su tendencia a la baja, debido al descenso de los precios de la electricidad. Igualmente, también destacó el aumento de los hoteles y servicios de alojamiento (6,1%), cuya situación contrasta con la de 2021, en la que se veían obligados a ofrecer rebajas.

### IPC GRUPOS PRINCIPALES

Tasa de variación interanual. Mayo 2022

|  | Euskadi    | España     | Zona del euro |
|--|------------|------------|---------------|
| <b>ÍNDICE GENERAL</b>                                  | <b>8,3</b> | <b>8,7</b> | <b>8,1</b>    |
| Alimentos y bebidas no alcohólicas                     | 10,1       | 11,0       | 8,7           |
| Bebidas alcohólicas y tabaco                           | 4,1        | 3,4        | 2,7           |
| Vestido y calzado                                      | 2,3        | 1,7        | 1,7           |
| Vivienda, agua, electricidad y otros combustibles      | 17,8       | 17,5       | 16,3          |
| Muebles, art. hogar y para el mto. corriente del hogar | 5,9        | 5,9        | 5,9           |
| Sanidad  | 0,2        | 1,2        | 1,3           |
| Transporte   | 13,6       | 14,9       | 14,0          |
| Comunicaciones   | -0,2       | -0,2       | -0,4          |
| Ocio y cultura   | 2,9        | 2,3        | 3,6           |
| Enseñanza  | 1,5        | 1,2        | -0,9          |
| Restaurantes y hoteles                                 | 6,1        | 6,3        | 7,1           |
| Otros bienes y servicios                               | 4,0        | 3,5        | 2,6           |

Fuente: INE, Eurostat y Ministerio de Asuntos Económicos y Transformación Digital.