



AFILIACIÓN A LA SEGURIDAD SOCIAL

Se acelera el descenso de la afiliación a la Seguridad Social en junio

Las afiliaciones a la Seguridad Social en el mes de junio acentuaron la senda descendente que se vive desde el inicio del estado de alerta. En concreto, la tasa de variación interanual de junio fue del -3,1%, ocho décimas más negativa que la de mayo. Esa tasa se traduce en un descenso de 30.500 afiliaciones respecto al mismo mes del año anterior y de casi 4.000 en relación a mayo. Esta última cifra cobra especial relevancia porque junio suele ser un mes en el que aumentan las afiliaciones respecto a mayo.

Aunque los dos géneros muestran el mismo perfil de caída brusca en la afiliación, la tasa de variación interanual es significativamente más negativa en los hombres (-3,8%), mientras que las mujeres (-2,4%) ven suavizado su descenso por el impacto todavía ligeramente favorable de las personas cuidadoras no profesionales. A pesar de ello, en junio el número de afiliaciones de hombres aumentó marginalmente respecto a las registradas en mayo, gracias a la vuelta de actividades como la construcción.

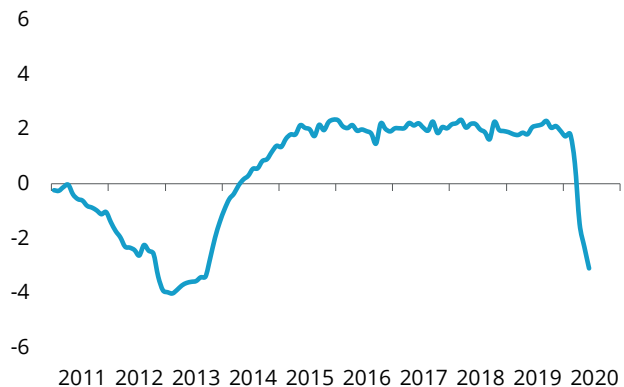
AFILIACIÓN A LA SEGURIDAD SOCIAL.

TOTAL

Tasa de variación interanual

AFILIACIÓN JUNIO

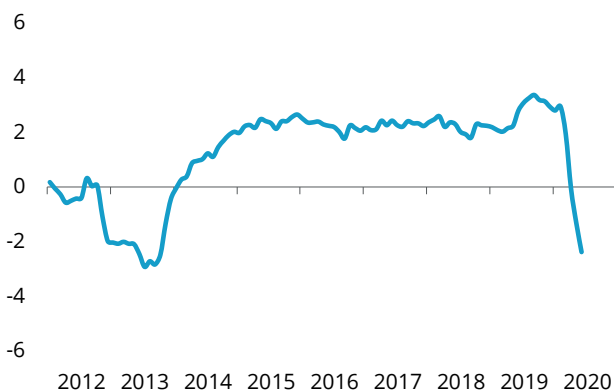
-3,1%



AFILIACIÓN A LA SEGURIDAD SOCIAL.

MUJERES

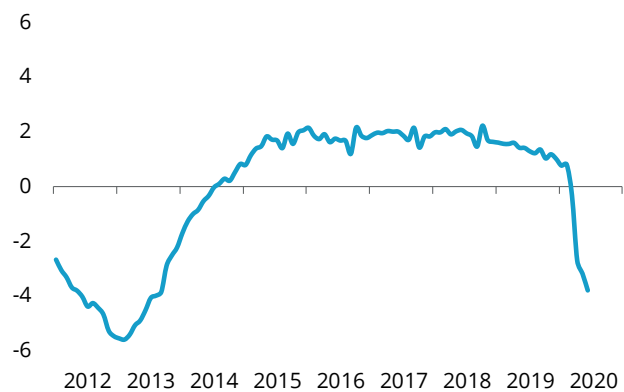
Tasa de variación interanual



AFILIACIÓN A LA SEGURIDAD SOCIAL.

HOMBRES

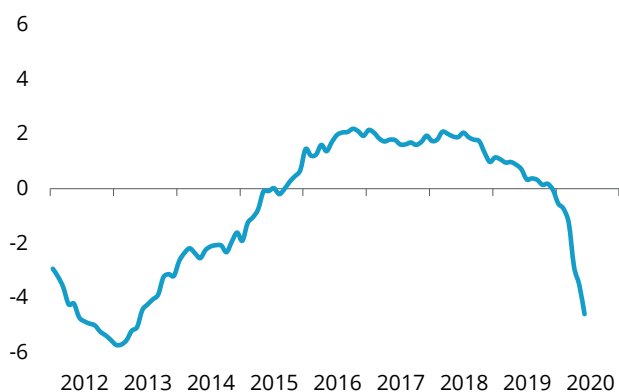
Tasa de variación interanual



AFILIACIÓN A LA SEGURIDAD SOCIAL.

INDUSTRIA

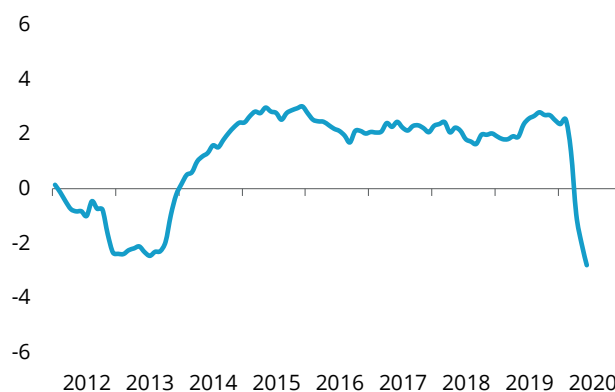
Tasa de variación interanual



AFILIACIÓN A LA SEGURIDAD SOCIAL.

SERVICIOS

Tasa de variación interanual



En variación interanual, tan solo las actividades relacionadas con el sector público han aumentado su afiliación, en especial las actividades sanitarias. Por el contrario, el descenso es muy importante en la industria manufacturera, la hostelería, el comercio y las actividades administrativas y servicios auxiliares.

Sin embargo, en la comparación de junio con mayo se aprecia que la desescalada está beneficiando a algunas de esas actividades, que están aumentando sus afiliaciones. En concreto, en un mes hay 1.343 afiliaciones más en comercio, 991 más en actividades administrativas y 805 en construcción.

AFILIACIÓN TOTAL A LA SEGURIDAD SOCIAL

	Junio 2019	Junio 2020	Variación
AFILIACIÓN TOTAL	973.417	942.894	-30.523
Industrias manufactureras	177.964	169.669	-8.295
Comercio	139.155	135.147	-4.008
Actividades sanitarias	102.671	106.468	3.797
Educación	72.248	70.665	-1.583
Actividades administrativas	67.350	62.177	-5.172
Hostelería	67.166	61.120	-6.046
Construcción	57.490	56.154	-1.336
Actividades profesionales	56.934	56.141	-793
Administración pública	48.282	48.388	107
Transporte	42.443	41.494	-949
Hogares	30.075	28.599	-1.476
Otros servicios	27.283	25.813	-1.470
Información y comunicación	23.249	22.911	-337
Actividades financieras	18.173	17.406	-767
Actividades artísticas	16.136	15.088	-1.048
Agricultura, ganadería y pesca	13.948	13.184	-764
Suministro de agua	6.244	6.221	-23
Actividades inmobiliarias	4.161	4.126	-35
Suministro de energía	1.814	1.511	-304
Industrias extractivas	568	552	-16
Organismos extraterritoriales	62	58	-4

Fuente: Ministerio de Trabajo, Migraciones y Seguridad Social.