



# PARO REGISTRADO

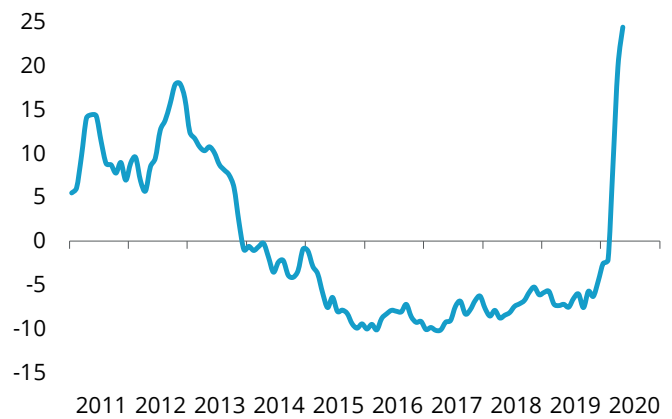
## El paro registrado volvió a aumentar en mayo, pero menos que en marzo y abril

En mayo, el número de personas desempleadas registradas en Euskadi se situó en las 141.715, según los datos proporcionados por las oficinas de Lanbide. Al igual que en los meses de marzo y abril, este incremento debe valorarse en el contexto excepcional provocado por la crisis del coronavirus y su incidencia en la actividad productiva. En una comparación respecto al mes anterior, el número de personas paradas apenas

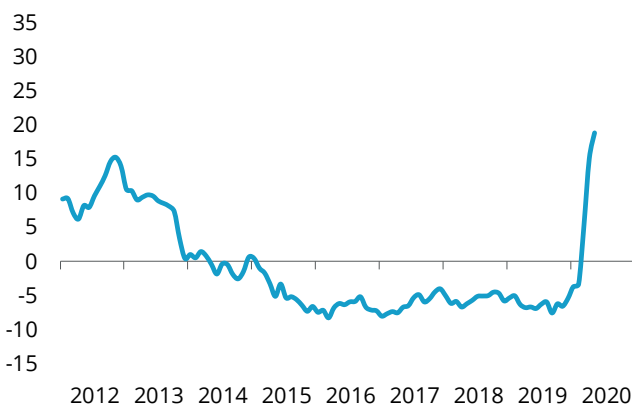
aumentó en 3.000, cuando en los dos meses previos se registraron más de 10.000 nuevos desempleados. El análisis por género indica que también en mayo el aumento del paro afectó más notablemente a los hombres que a las mujeres. También la población por debajo de los 25 años sufre en mayor medida y su tasa de variación interanual (36,5%) supera ampliamente la del conjunto de la población (24,5%).

**PARO REGISTRADO. TOTAL**  
Tasa de variación interanual

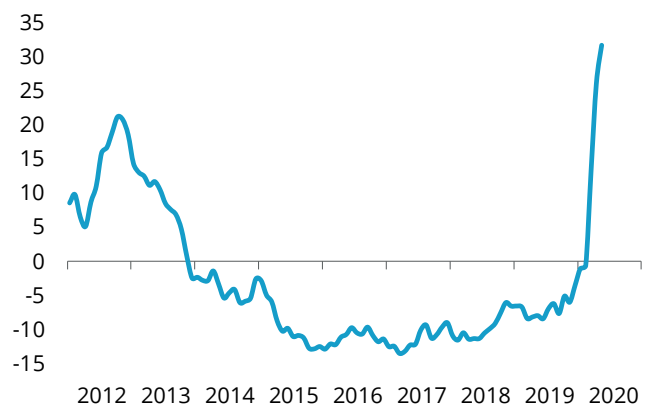
**PARO REGISTRADO. MAYO**  
**24,5%**



**PARO REGISTRADO. MUJERES**  
Tasa de variación interanual

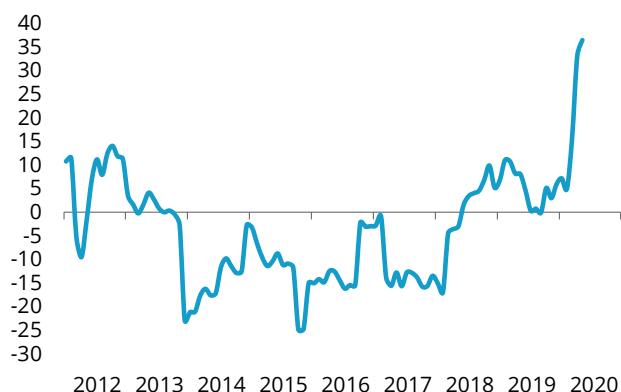


**PARO REGISTRADO. HOMBRES**  
Tasa de variación interanual



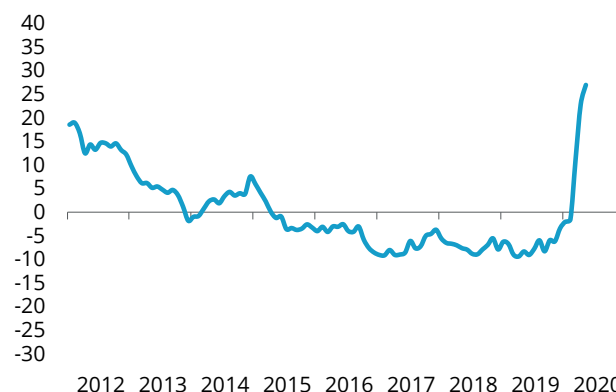
## PARO REGISTRADO. JÓVENES

Tasa de variación interanual



## PARO REGISTRADO. EXTRANJEROS

Tasa de variación interanual



Si se toman en consideración los diferentes sectores económicos, una vez más el aumento del paro registrado se focalizó con mayor intensidad en los servicios, que se vieron más afectados por la suspensión de la actividad para la contención de la pandemia. Así, se registró un crecimiento del desempleo en servicios de 21.399 personas, principalmente en actividades como hostelería, comercio al por menor y educación. En incrementos absolutos, el sector que secundó a los servicios fue

el de la industria, con casi 4.000 desempleados más, si bien en tasas de variación interanual superaba al sector terciario ligeramente (29,2% frente a 28,4%). Finalmente, más atrás quedaba el sector de la construcción, al aumentar el número de personas desempleadas en 1.372. Estas cifras son más reducidas que las de los otros sectores, en parte porque a este sector durante prácticamente todo el confinamiento se le permitió continuar realizando ciertas actividades.

### PERSONAS PARADAS

	Mayo 2019	Mayo 2020	Variación
<b>PARADOS TOTALES</b>	<b>113.873</b>	<b>141.715</b>	<b>27.842</b>
<b>PARO SEGÚN TERRITORIO HISTÓRICO</b>			
Araba	18.987	23.782	4.795
Bizkaia	64.953	79.616	14.663
Gipuzkoa	29.933	38.317	8.384
<b>PARO REGISTRADO SEGÚN SEXO Y EDAD</b>			
Hombres	48.625	64.123	15.498
Mujeres	65.248	77.592	12.344
Menores 25 años	8.278	11.301	3.023
Mayores 25 años	105.595	130.414	24.819
<b>PARO SEGÚN SECTOR DE ACTIVIDAD</b>			
Primario	2.411	2.726	315
Industria	13.410	17.321	3.911
Construcción	8.024	9.396	1.372
Servicios	75.256	96.655	21.399
Anteriormente empleados	99.101	126.098	26.997
Sin empleo anterior	14.772	15.617	845
<b>PARO REGISTRADO EXTRANJERO</b>			
Parados extranjeros	17.970	22.837	4.867

Fuente: SEPE.