

AFILIACIÓN A LA SEGURIDAD SOCIAL

Repunta la afiliación a la Seguridad Social en diciembre

La afiliación a la Seguridad Social registró en diciembre de 2021 una tasa de variación interanual del 2,2%, la más elevada de los últimos meses y una de las más altas del año. El número de afiliaciones superó las 980.000 ese mes y estuvo muy cerca de igualar las registradas en el mismo mes de 2019, antes del inicio de la pandemia. Por tanto, prácticamente se ha recuperado todo el empleo perdido tras la aparición de la Covid.

El análisis por género indica que el incremento fue superior entre las mujeres (2,5%), si bien los hombres también conocieron una mejora significativa respecto al año anterior (1,9%). Fueron los servicios los que registraron un incremento superior (2,7%), frente a las tasas obtenidas por la industria y la construcción, ambas con un 0,9%. La concentración de mujeres en las actividades de servicios explica su mejor evolución en diciembre.

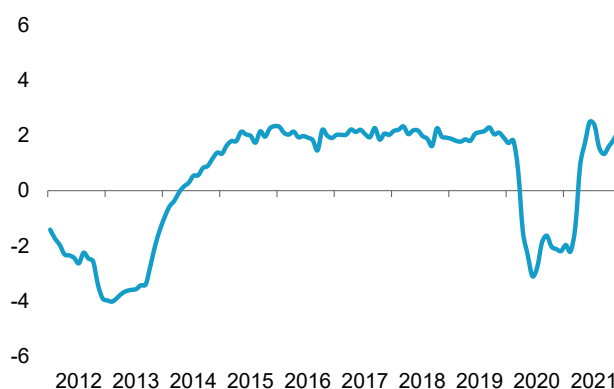
AFILIACIÓN A LA SEGURIDAD SOCIAL.

TOTAL

Tasa de variación interanual

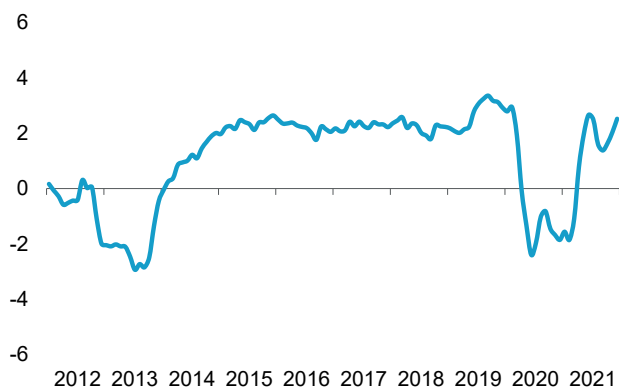
AFILIACIÓN DICIEMBRE

2,2%



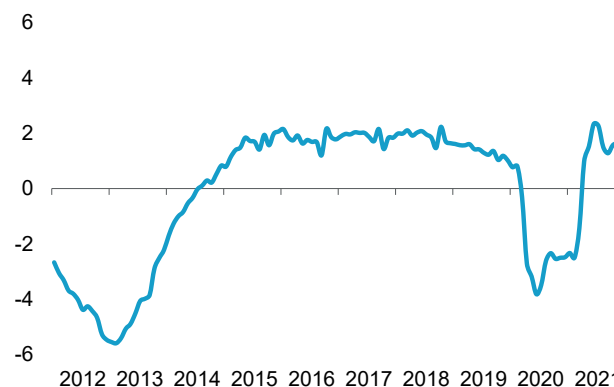
AFILIACIÓN A LA SEGURIDAD SOCIAL. MUJERES.

Tasa de variación interanual



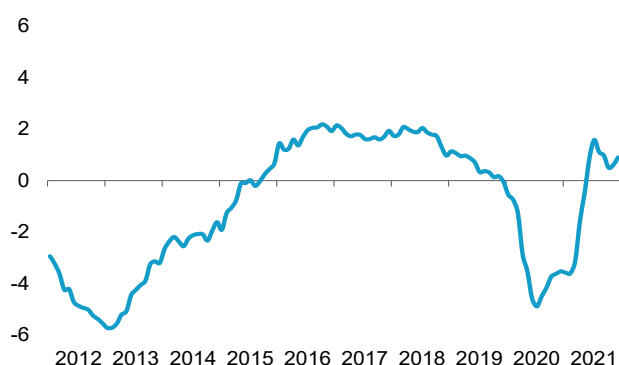
AFILIACIÓN A LA SEGURIDAD SOCIAL. HOMBRES.

Tasa de variación interanual



AFILIACIÓN A LA SEGURIDAD SOCIAL. INDUSTRIA.

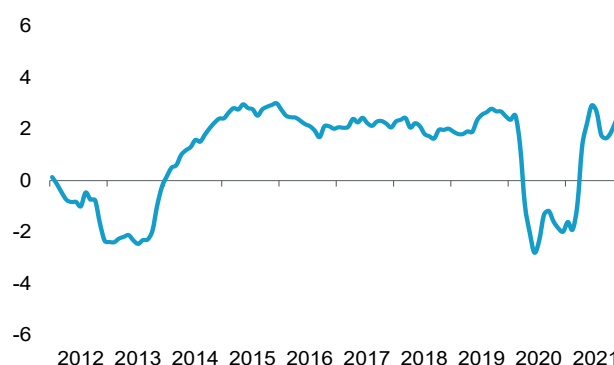
Tasa de variación interanual



La práctica totalidad de las ramas de actividad aumentó su número de afiliaciones con respecto al mismo mes de 2020, con tan solo dos excepciones: las actividades financieras y el sector primario. Por número de nuevas afiliaciones, destaca la hostelería, gracias a la suavización de las restricciones. También son destacables los incrementos registrados en educación, activida-

AFILIACIÓN A LA SEGURIDAD SOCIAL. SERVICIOS.

Tasa de variación interanual



des artísticas, actividades profesionales, actividades administrativas e industrias manufactureras. En porcentaje, son las actividades artísticas (14,2%) y la hostelería (7,6%) las que consiguen las tasas de variación más elevadas, seguidas de la educación (4,9%), que encadena varios meses con subidas muy notables.

AFILIACIÓN TOTAL A LA SEGURIDAD SOCIAL

	Diciembre 2020	Diciembre 2021	Variación
AFILIACIÓN TOTAL	959.132	980.022	20.890
Industrias manufactureras	168.494	169.893	1.398
Comercio	136.136	136.897	761
Actividades sanitarias	110.636	111.418	782
Educación	75.349	79.058	3.709
Actividades administrativas	66.784	68.409	1.625
Hostelería	61.007	65.650	4.643
Actividades profesionales	57.009	59.145	2.135
Construcción	56.624	57.154	530
Administración pública	48.530	49.517	987
Transporte	42.621	43.175	554
Hogares	28.876	28.987	111
Otros servicios	26.131	27.128	997
Información y comunicación	23.571	24.500	928
Actividades financieras	17.352	16.941	-410
Actividades artísticas	15.626	17.846	2.221
Agricultura, ganadería y pesca	11.721	11.355	-366
Suministro de agua	6.346	6.536	190
Actividades inmobiliarias	4.132	4.194	62
Suministro de energía	1.577	1.589	13
Industrias extractivas	552	553	1
Organismos extraterritoriales	57	78	21

Fuente: Seguridad Social.



Departamento de
Economía y Hacienda